



# 豐泰企業股份有限公司

## 營運資訊

Mar. 19, 2024



## 關於豐泰

- 成立於 **1971** 年
- 資本額新台幣 **9,875** 佰萬元
- 主要業務：鞋類製造銷售
- 企業總部位於雲林產業園區(原名雲林科技工業區)
- 生產基地產能：中國(9%)、印尼(14%)、越南(48%)及印度(29%)
- 企業員工人數約 **140,000** 名



# 簡 報 大 綱

- 重要財務資訊-2023年
- 合併綜合損益表-2023年
- 合併資產負債表-2023.12.31
- 合併現金流量表-2023年
- 歷年合併營業收入 & 歸屬於母公司業主淨利
- 每股盈餘
- Q&A



## 重要財務資訊 - 2023年

(單位：NT\$ 佰萬元)	2023	2022	YoY
合併營業收入	85,767	95,903	-11%
合併營業毛利率	21%	24%	-3ppt
合併營業費用率	13%	12%	+1ppt
合併營業淨利率	8%	12%	-4ppt
合併稅後淨利率	6%	10%	-4ppt
每股盈餘 (NT\$)*	5.04	9.20	-45%
股東權益報酬率	21%	42%	-21ppt

\*係以2023年底流通在外股數987,482,831股計算。



## 合併綜合損益表- 2023年

(單位：NT\$ 佰萬元)	2023		2022		YoY
	金額	%	金額	%	%
營業收入	85,767	100	95,903	100	-11%
營業毛利	<b>17,776</b>	<b>21</b>	<b>23,286</b>	<b>24</b>	<b>-24%</b>
營業費用	-11,192	-13	-11,940	-12	-6%
營業淨利	<b>6,584</b>	<b>8</b>	<b>11,346</b>	<b>12</b>	<b>-42%</b>
營業外收入及支出淨額	497	-	2,128	2	-77%
所得稅費用	-1,635	-2	-3,710	-4	-56%
本期淨利	<b>5,446</b>	<b>6</b>	<b>9,764</b>	<b>10</b>	<b>-44%</b>
本期淨利歸屬於非控制權益	471	1	683	1	-31%
每股盈餘 (NT\$)*	<b>5.04</b>		<b>9.20</b>		<b>-45%</b>

\*係以2023年底流通在外股數987,482,831股計算。

# 合併資產負債表 - 2023.12.31



(單位：NT\$ 佰萬元)	2023.12.31		2022.12.31 (重編後)		2021.12.31 (重編後)	
	金額	%	金額	%	金額	%
現金	3,859	8%	5,573	11%	4,863	11%
應收帳款	8,139	16%	8,793	17%	8,581	18%
存貨	8,578	17%	9,104	18%	9,375	20%
長期投資	1,080	2%	1,051	2%	720	2%
不動產、廠房及設備	21,952	43%	20,704	40%	18,060	39%
<b>資產總計</b>	<b>50,647</b>	<b>100%</b>	<b>51,310</b>	<b>100%</b>	<b>46,925</b>	<b>100%</b>
銀行借款	5,759	12%	2,961	6%	9,191	19%
應付帳款	4,256	9%	3,941	8%	3,960	8%
其他應付款	5,250	10%	6,442	12%	4,672	10%
所得稅負債	5,286	10%	6,421	13%	5,038	11%
租賃負債	548	1%	584	1%	567	1%
淨確定福利負債	4,227	9%	3,840	8%	3,356	7%
<b>負債總計</b>	<b>25,592</b>	<b>51%</b>	<b>24,436</b>	<b>48%</b>	<b>27,057</b>	<b>57%</b>
<b>權益總計</b>	<b>25,055</b>	<b>49%</b>	<b>26,873</b>	<b>52%</b>	<b>19,869</b>	<b>43%</b>
重要指標						
應收帳款週轉天數	36		33		41	
存貨週轉天數	47		46		58	
不動產、廠房及設備週轉天數	91		74		93	



## 合併現金流量表 - 2023年

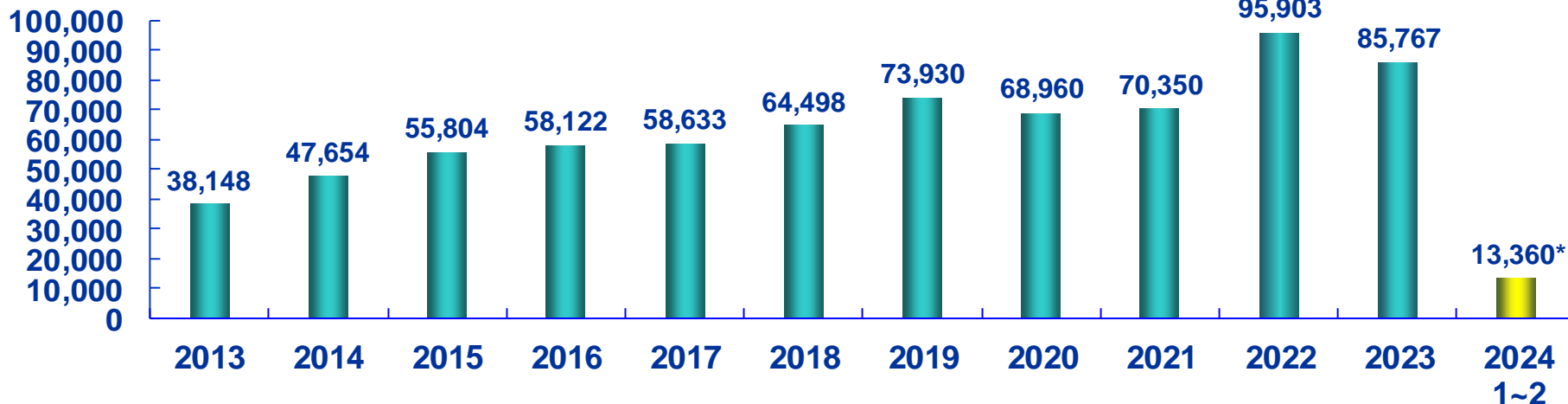
(單位：NT\$ 佰萬元)

	2023	2022 (重編後)	2021	2020
期初現金餘額	5,573	4,863	4,717	4,038
營業活動之淨現金流入	7,300	16,304	1,755	8,589
資本支出	(4,141)	(4,531)	(3,403)	(3,531)
支付現金股利	(6,789)	(3,615)	(3,262)	(2,939)
借款(減少)增加	2,806	(6,548)	4,778	124
非控制權益變動	(478)	(728)	(783)	(813)
其他活動現金淨流入(流出)	(412)	(172)	18	(751)
期末現金餘額	3,859	5,573	3,820	4,717



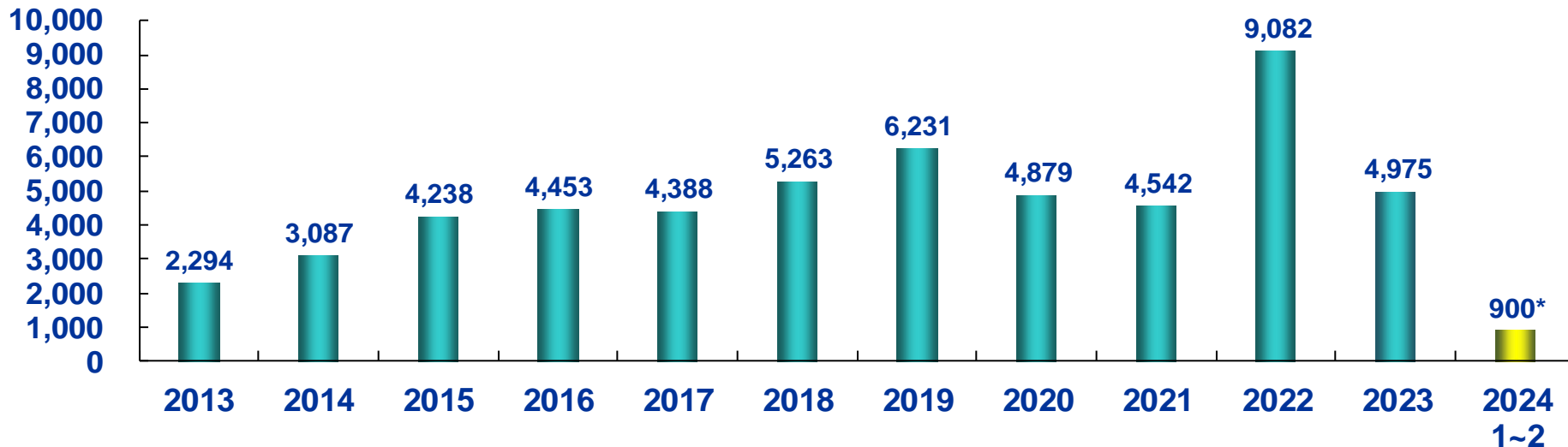
## 合併營業收入

(NT\$百萬元)



## 歸屬於母公司業主淨利

(NT\$百萬元)



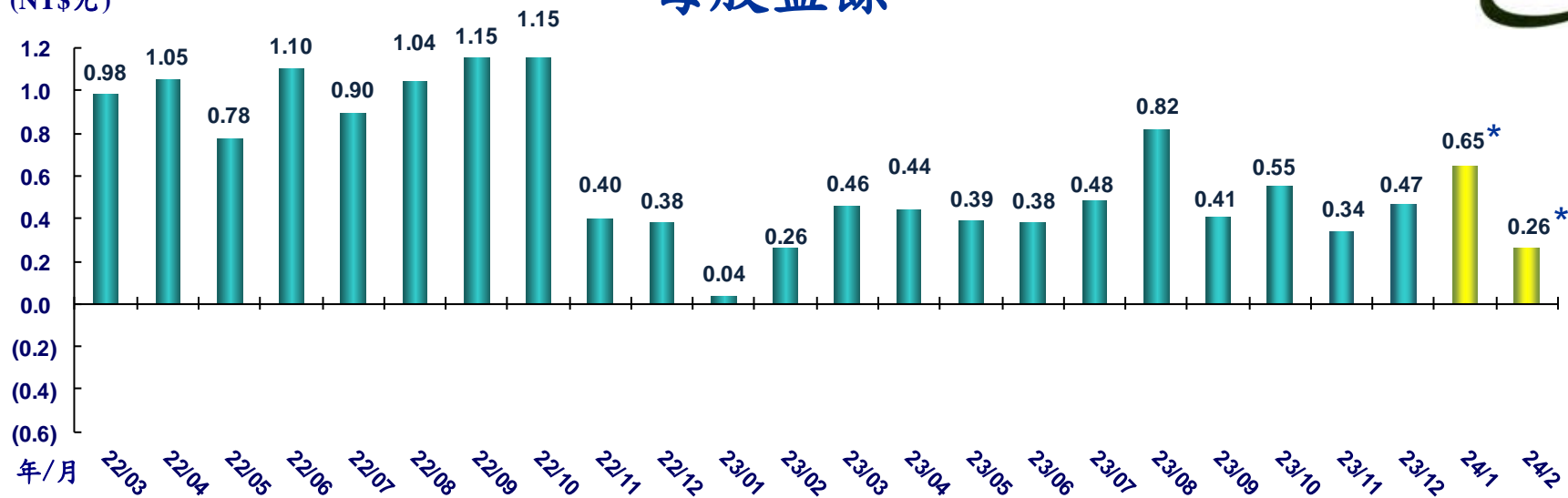
\*合併營業收入及歸屬於母公司業主淨利為本公司自結數。





## 每股盈餘

(NT\$元)



\*為本公司自結數

年 \ 季	第一季	第二季	第三季	第四季
2023	0.76	1.21	1.71	1.36
2022	2.35	2.93	3.09	1.93
2021	1.86	1.93	(0.47)	1.83

註：每股盈餘係按各年度期末普通股流通在外股數計算。



# Q & A