



豐泰企業股份有限公司

營運資訊

February 16 , 2023



關於豐泰

- 成立於 **1971** 年
- 資本額新台幣 **8,817** 佰萬元
- 主要業務：鞋類製造銷售
- 企業總部位於雲林科技工業園區
- 生產基地產能：中國(9%)、印尼(15%)、越南(48%)及印度(28%)
- 企業員工人數約 **140,000** 名



簡 報 大 綱

- 重要財務資訊-2022年第3季
- 合併綜合損益表- 2022年第3季
- 合併綜合損益表- 2022年前3季
- 合併資產負債表-2022.9.30
- 合併現金流量表- 2022年前3季
- 歷年合併營業收入 & 歸屬於母公司業主淨利
- 每股盈餘
- Q&A



重要財務資訊 - 2022年第3季

(單位：NT\$ 佰萬元)	3Q/'22	2Q/'22	3Q/'21	QoQ	YoY
合併營業收入	25,881	24,763	12,590	+5%	+106%
合併營業毛利率	24%	26%	12%	-2ppt	+12ppt
合併營業費用率	12%	13%	16%	-1ppt	-4ppt
合併營業淨利率	12%	13%	-4%	-1ppt	+16ppt
合併稅後淨利率	12%	11%	-2%	+1ppt	+14ppt
每股盈餘 (NT\$)	3.09	2.93	-0.47	+5%	n.a.
年化股東權益報酬率*	49%	51%	-6%	-2ppt	+55ppt

* 股東權益報酬率係以單季損益計算之年化數據。



合併綜合損益表 - 2022年第3季

(單位：NT\$ 佰萬元)	3Q/'22	2Q/'22	3Q/'21	QoQ	YoY
營業收入	25,881	24,763	12,590	+5%	+106%
營業毛利	6,245	6,379	1,509	-2%	+314%
營業費用	-3,262	-3,257	-2,079	-	+57%
營業淨利(損)	2,983	3,122	-570	-4%	n.a.
營業外收入及支出淨額	1,074	723	130	+49%	+725%
所得稅(費用)利益	-1,107	-1,036	132	+7%	n.a.
本期淨利(損)	2,951	2,810	-308	+5%	n.a.
本期淨利歸屬於非控制權益	229	227	104	+1%	+119%
每股盈餘 (NT\$)	3.09	2.93	-0.47	+5%	n.a.



合併綜合損益表 - 2022年前3季

(單位：NT\$ 佰萬元)	1-3Q 2022		1-3Q 2021		YoY
	金額	%	金額	%	%
營業收入	73,040	100	51,625	100	+41%
營業毛利	17,887	24	11,231	22	+59%
營業費用	-9,229	-12	-6,997	-14	+32%
營業淨利	8,657	12	4,233	8	+105%
營業外收入及支出淨額	2,280	3	479	1	+376%
所得稅費用	-2,970	-4	-1,333	-2	+123%
本期淨利	7,968	11	3,379	7	+136%
本期淨利歸屬於非控制權益	590	1	450	1	+31%
每股盈餘 (NT\$)	8.37		3.32		+152%

合併資產負債表 - 2022.9.30



(單位：NT\$ 佰萬元)

	2022.9.30		2021.12.31		2021.9.30	
	金額	%	金額	%	金額	%
現金	4,405	8%	3,820	8%	3,810	9%
應收帳款	10,340	19%	8,581	18%	3,562	9%
存貨	10,112	19%	9,375	20%	9,077	22%
長期投資	1,024	2%	720	2%	707	2%
不動產、廠房及設備	20,567	39%	18,060	39%	17,981	44%
資產總計	53,425	100%	46,925	100%	41,041	100%
銀行借款	5,565	10%	9,191	19%	6,917	17%
應付帳款	4,868	9%	3,960	8%	3,308	8%
其他應付款	5,822	11%	4,672	10%	3,734	9%
所得稅負債	6,457	12%	5,038	11%	4,749	12%
租賃負債	600	1%	567	1%	508	1%
淨確定福利負債	3,743	7%	3,356	7%	3,302	8%
負債總計	27,402	51%	27,057	57%	22,729	55%
權益總計	26,023	49%	19,869	43%	18,312	45%
重要指標						
應收帳款週轉天數	35		41		29	
存貨週轉天數	48		58		58	
不動產、廠房及設備週轉天數	72		93		95	



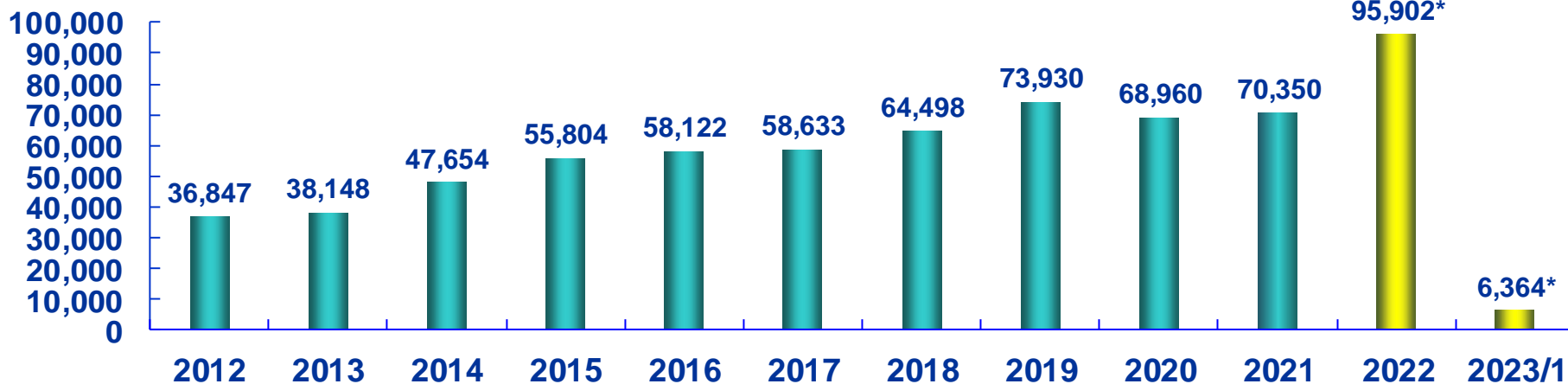
合併現金流量表 - 2022年前3季

(單位：NT\$ 佰萬元)	2022 1/1~9/30	2021	2020	2019
期初現金餘額	3,820	4,717	4,038	3,213
營業活動之淨現金流入	12,220	1,755	8,589	9,391
資本支出	(2,942)	(3,403)	(3,531)	(5,703)
支付現金股利	(3,615)	(3,262)	(2,939)	(4,475)
借款(減少)增加	(4,024)	4,778	124	2,472
非控制權益變動	(696)	(783)	(813)	(419)
其他活動現金淨流入(流出)	(358)	18	(751)	(441)
期末現金餘額	4,405	3,820	4,717	4,038



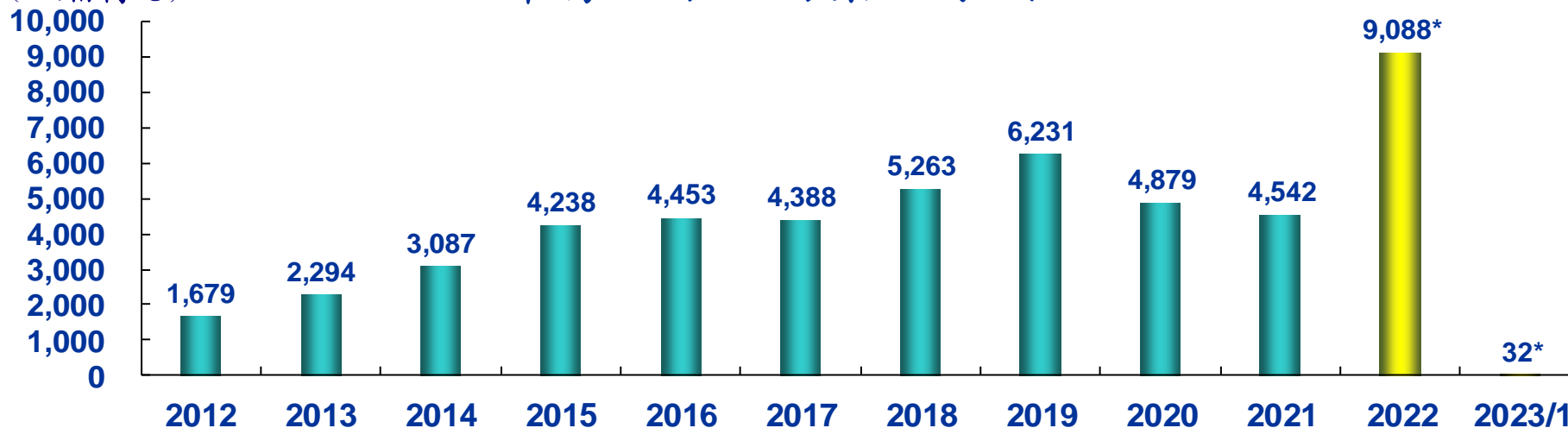
合併營業收入

(NT\$百萬元)

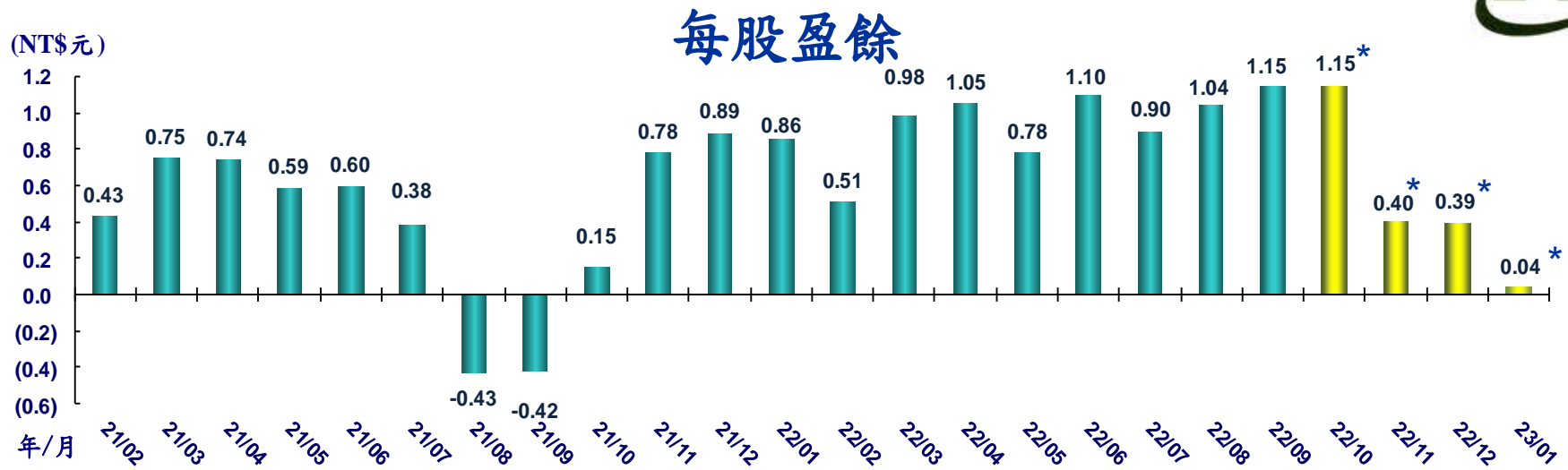


歸屬於母公司業主淨利

(NT\$百萬元)



*合併營業收入及歸屬於母公司業主淨利為本公司自結數。



*為本公司自結數

年 \ 季	第一季	第二季	第三季	第四季
2022	2.35	2.93	3.09	1.94*
2021	1.86	1.93	(0.47)	1.83
2020	1.44	1.07	1.65	1.37

註：每股盈餘係按各年度期末普通股流通在外股數計算。



Q & A