

股票代碼：9910



豐泰企業

Feng Tay Group



2021年報

豐泰企業股份有限公司
Feng Tay Enterprises Co., Ltd.

查詢本年報網址：<http://www.fengtay.com> | <http://mops.twse.com.tw>

刊印日期：2022年4月30日

台灣 Taiwan

豐泰企業股份有限公司

雲林縣斗六市科工八路 52 號 (640111)
電話：886-5-5379100

豐泰廠

雲林縣斗六市西平路 666 號 (640009)
電話：886-5-5514141

豐帝廠

雲林縣斗六市榴南里榴南路 123 號 (640107)
電話：886-5-5573308

中國 China

福建大豐投資集團有限公司

福建省福州市倉山區城門鎮城門街 399 號 19 號樓 3 層
電話：86-591-83497668

福建五豐大商場有限公司

福建省福州市倉山區城門鎮城門街 399 號 19 號樓 3 層

Great Eastern Industries Ltd.

香港北角英皇道 338 號華懋交易廣場二期 21 樓 2101-03&2105-09 室
電話：852-28383382

福建荔豐鞋業開發有限公司

福建省莆田市涵江區梧塘鎮沁溪北街 888 號
電話：86-594-3991998

福建協豐鞋業有限公司

福建省莆田市荔城區西天尾鎮洞湖口
電話：86-594-2894210

福建三豐鞋業有限公司

福建省福州市倉山區城門鎮城門街 399 號
電話：86-591-83497668

福建萬豐鞋業有限公司

福建省福州市閩侯縣青口鎮
電話：86-591-22762288

福建省莆田協豐模具有限公司

福建省莆田市荔城區西天尾鎮洞湖口
電話：86-594-2866888

蘇州裕豐塑膠科技有限公司

江蘇省太倉市太倉經濟開發區青島東路 288 號
電話：86-512-53589898

印尼 Indonesia

PT Feng Tay Indonesia Enterprises

Jl. Raya Banjaran Km 14,6, Desa Bojongmanggu, Kecamatan Pameungpeuk, Kabupaten Bandung, Indonesia
電話：62-22-5940688

PT Rich Valley Indonesia

Jl. Cicalengka Majalaya, Mandalasari, Cikancung, Bandung Regency, West Java, Indonesia
電話：62-22-5940688

印度 India

Cheyar SEZ Developers Private Ltd.

Plot No.3A, SIPCOT Industrial Park, Mangal Village, Mathur Post, Vembakkam Taluk, Tiruvannamalai District, Pin – 631701, Tamil Nadu, India
電話：91-418-2306100

Lotus Footwear Enterprises Ltd.(India Branch)

Plot No. 3B(Unit I) & Plot No. 3C(Unit II), SIPCOT Industrial Park, Mangal Village, Mathur Post, Vembakkam Taluk, Tiruvannamalai District, Pin – 631701, Tamil Nadu, India
電話：91-418-2306200

East Wind Footwear Co., Ltd.(India Branch)

Plot No.3D(Unit 1) & 3E (Unit 2), SIPCOT Industrial Park, Mangal Village, Mathur Post, Vembakkam Taluk, Tiruvannamalai District, Pin – 631701, Tamil Nadu, India
電話：91-418-2306300

Fairway Enterprises Co., Ltd. (India Branch)

Plot No. G-1B (Unit I) & G-1C (Unit II), SIPCOT Industrial Park, Bargar SEZ area, Olaipatti Village, Salamarathupatti Post, Uthangarai Taluk, Krishnagiri District, Pin – 635304, Tamil Nadu, India
電話：91-434-1257100

越南 Vietnam

Dona Victor Footwear Co., Ltd.

Song May Industrial Zone, Bac Son Ward, Trang Bom District, Dong Nai Province, Vietnam
電話：84-251-3869872

Dona Pacific (Vietnam) Co., Ltd.

Song May Industrial Zone, Bac Son Ward, Trang Bom District, Dong Nai Province, Vietnam
電話：84-251-3967171~2

Dona Victor Molds Mfg. Co., Ltd.

Song May Industrial Zone, Trang Bom District, Dong Nai Province, Vietnam.
電話：84-251-3869817~9

Vietnam Dona Orient Co., Ltd.

Song May Industrial Zone, Bac Son Ward, Trang Bom District, Dong Nai Province, Vietnam
電話：84-251-3968790~4

Vietnam Dona Standard Footwear Co., Ltd.

Xuan Loc Industrial Zone, Xuan Loc District, Dong Nai Province, Vietnam
電話：84-251-3743800

Vung Tau Orient Co., Ltd.

11 Road, Dong Xuyen industrial Zone, Rach Dua Ward, Vung Tau City, Ba Ria-Vung Tau Province, Vietnam.
電話：84-254-3614598~600

Vietnam Nam Ha Footwear Co., Ltd.

Nam Ha Cluster, Dong Ha Ward, Duc Linh District, Binh Thuan Province, Vietnam.
電話：84-251-3968790~4

Bermuda

Growth-Link Overseas Co., Ltd.

Clovelly, 36 Victoria Street, Hamilton HM 12, Bermuda.

British Virgin Islands

Lotus Footwear Enterprises Ltd. / East Wind Footwear Co., Ltd. / Fairway Enterprises Co., Ltd. / VX Holdings Ltd. / Dona Pacific Holdings Ltd. / VX Mold Co., Ltd. / Dona Orient Holdings Ltd.

Vistra Corporate Services Centre, Wickhams Cay II, Road Town, Tortola, VG1110, Virgin Islands, British.
電話：852-28383382

新加坡 Singapore

Great South Private Ltd.

7 Straits View, #12-00, Marina One East Tower, Singapore
電話：86-68281424

發言人—

姓名及職稱：陳麗琴(處長)

電話：886-5-5379117

電子郵件信箱：amy.chen@fengtay.com

代理發言人—

姓名及職稱：許芳瑋(董事會辦公室主任)

電話：886-5-5379100

電子郵件信箱：stella.hsu@fengtay.com

辦理股票過戶機構：

名稱：群益金鼎證券股份有限公司

地址：台北市大安區敦化南路二段 97 號地下二樓

電話：886-2-27023999

網址：http://agency.capital.com.tw

最近年度財務報告簽證會計師：

會計師：陳盈如、郭柔蘭

事務所：安侯建業聯合會計師事務所

地址：台北市信義路五段 7 號 68 樓

電話：886-2-81016666

網址：http://www.kpmg.com.tw

海外有價證券掛牌買賣之交易場所名稱及查詢該海外有價證券資訊之方式：無(未發行海外有價證券)

公司網址：www.fengtay.com

目 錄

壹、 致股東報告書	1
貳、 公司概況	
一、公司簡介	2
二、公司沿革	2
三、最近年度及截至年報刊印日止辦理公司併購之情形	4
四、最近年度及截至年報刊印日止新增轉投資關係企業之情形	4
五、最近年度及截至年報刊印日止企業重整之情形	4
六、最近年度及截至年報刊印日止董事或持股超過百分之十之大股東股權之大量移轉或更換情形	4
七、最近年度及截至年報刊印日止經營權之改變情形	4
八、最近年度及截至年報刊印日止經營方式或業務內容之重大改變	4
九、最近年度及截至年報刊印日止足以影響股東權益之重要事項與其對公司之影響	4
參、 公司治理報告	
一、組織系統	5
二、董事、經理人、各部門及分支機構主管資料	6
三、公司治理運作情形	14
四、簽證會計師公費資訊	28
五、公司之董事長、總經理、負責財務或會計事務之經理人，最近一年內曾任職於簽證會計師所屬事務所或其關係企業者	29
六、最近年度及截至年報刊登日止，董事、經理人及持股超過百分之十之股東股權移轉及股權質押變動情形	29
七、公司、公司之董事、經理人及公司直接或間接控制之事業對採用權益法之投資事業之持股數，並合併計算綜合持股比例	30
肆、 募資情形	
一、公司資本及股份	31
二、最近二年度每股市價、淨值、盈餘及股利資料	32
三、公司股利政策及執行情況	33
四、員工及董事酬勞資訊	33
五、公司買回本公司股份情形	33
六、公司債辦理情形	33
七、特別股辦理情形	33
八、海外存託憑證辦理情形	33
九、員工認股權憑證辦理情形	33
十、併購或受讓他公司股份發行新股辦理情形	33
十一、資金運用計劃執行情形	33
伍、 營運概況	
一、業務內容	34
二、市場及產銷概況	35
三、主要產品之產製過程	36
四、主要產品之重要用途	36
五、最近一年度主要原料之供應狀況	36
六、最近二年度任一年度中曾占進(銷)貨百分之十以上之客戶名稱及其進(銷)貨金額與比例	37
七、最近二年度及截至年報刊印日止從業員工資料	37
八、環保支出資訊	38
九、勞資關係	38
十、資通安全管理	39
十一、重要契約	40

陸、 財務概況	
一、最近五年度簡明資產負債表及綜合損益表	41
二、最近五年度簽證會計師姓名及其查核意見	43
三、最近五年度財務分析	43
四、公司及其關係企業最近年度及截至年報刊印日止，如有發生財務週轉困難情事，應列明對本公司財務狀況之影響	45
五、審計委員會審查報告書	46
柒、 財務狀況及財務績效之檢討分析與風險事項	
一、財務狀況	47
二、財務績效	48
三、現金流量	48
四、最近年度重大資本支出對財務業務之影響	48
五、最近年度轉投資政策、其獲利或虧損主要原因、改善計畫及未來一年投資計畫	49
六、最近年度風險管理評估事項	49
七、其他重要事項	50
捌、 特別記載事項	
一、關係企業相關資料	51
附錄一、合併財務報告	59
附錄二、個體財務報告	127

壹、致股東報告書

各位股東女士、先生，本集團 2021 年的營業狀況及未來展望報告如下：

營運成果

本公司 2021 年合併營業收入新台幣 703 億 5 仟萬元，較 2020 年增加 2%；成品鞋銷售雙數 1 億 1 仟 4 佰萬雙，較 2020 年增加 9%，合併營收成長低於銷售雙數成長幅度主要係新台幣對美元匯率升值約 5% 之影響；合併稅前淨利新台幣 69 億 2 仟 8 佰萬元，較 2020 年減少 9%；合併本期淨利新台幣 51 億 6 仟 2 佰萬元，較 2020 年減少 7%；歸屬母公司股東之本期淨利為新台幣 45 億 4 仟 2 佰萬元，較 2020 年減少 7%，全年每股盈餘為新台幣 5.15 元，2021 年獲利較 2020 年減少，係因新冠肺炎疫情影響，造成越南區主要工廠停工將近 3 個月，印尼區工廠將近 1 個月僅 50% 人力生產。

研究發展

本公司持續投入新生產技術、新產品、自動化…等研究發展，2021 年共投入研發費用新台幣 24 億 7 仟 7 佰萬元，較 2020 年減少 2%、佔合併營收比重為 3.5%。2021 年主要研發成果如下：

- 開發生產籃球鞋搭載新型前掌 ZOOM AIR 及後跟 MAX AIR 防震系統，創新後跟環繞氣囊結合鞋面一體成型射出設計，讓消費者感受全方位 360 度舒適包覆感。
- 開發生產首款女童專屬籃球鞋，透過全新楦頭設計以符合成長中腳型所需活動空間，結合後跟 ZOOM AIR 氣墊緩震效果，使消費者凌躍於球場上的每一步都具有絕佳回彈力。
- 開發生產首款應用全新開發之 Two-Film 外露全掌式氣墊球鞋，讓消費者藉由 AIR 氣墊科技感受緩震效果及舒適性。
- 開發生產首款結合前掌調節式綁帶結構與 X-ribs 射出片技術，提供消費者穩定側煞、輕量化及高支撐性能之籃球鞋。
- 開發生產專為戶外運動員及特種部隊所設計之運動鞋，其穩定的鞋面結構搭配 React 鞋底與全掌式碳纖片耐磨止滑本底，提供消費者無論在野外冒險或執行任務時的絕佳體驗。

生產概況

本公司 2021 年成品鞋生產雙數 1 億 1 仟 1 佰萬雙，較 2020 年增加 5%，其中中國地區年增 21%，越南地區年減 12%，印尼地區年增 11%，印度地區年增 37%，越南地區產量減少係因新冠肺炎疫情致工廠停工影響產量。除全面提升工廠生產管理與製造能力外，各地區 2022 年主要經營策略如下：（各地區 2021 年產量及佔比）

- 中國區(1 仟 3 佰萬雙、佔 12%)：提升自動化與生產效率，建立成為工廠精實生產管理的標竿。
- 越南區(5 仟萬雙、佔 45%)：提升生產高難度鞋型之能力，做好自動化接軌準備，並擴建新廠。
- 印尼區(1 仟 8 佰萬雙、佔 16%)：專注在童鞋生產，成為專業童鞋生產工廠，並擴建新廠。
- 印度區(3 仟萬雙、佔 27%)：養成承接中高階產品能力，穩定成長動能，並擴建新廠。

企業社會責任

本公司不斷地關心員工發展、環境保護，盡力回饋社區，以追求企業、社區與環境之永續發展。除了致力節能節水，採用環保材料，減少廢棄物產生等。面對全球氣候變遷議題，更以科學減碳 (SBTi) 方法制定 2030 年減碳目標(較 2019 年總碳排下降 46.2%)，且加入碳排揭露計畫組織(CDP)，於該平台公開揭露我司之節能減碳成果。另透過台灣和中國成立之基金會及各地區工廠持續投入弱勢關懷、清寒學子及偏鄉教育補助、協助地區醫療發展、改善基礎民生設施、舉辦各種體育、藝文及科學競賽活動，積極落實企業社會責任。詳細訊息已揭露在本公司 2021 年度永續報告書中，歡迎進一步瀏覽本公司網站「企業社會責任專區」(網址：<http://www.fengtay.com>)。

未來展望

經營團隊持續透過技術創新、製程改善、自動化、精實管理、人才培養…等措施來提升競爭力，追求穩定成長並提高經營績效。

負責人：



經理人：



主辦會計：



貳、公司概况

一、公司簡介

豐泰企業設立於 1971 年 7 月 29 日。

創業初期資本額為新台幣貳佰萬元，以生產橡膠帆布鞋外銷為主要業務。於 1970、1980 年代，隨著台灣製鞋工業的蓬勃發展而迅速成長，逐漸成為以運動鞋製造為專業的跨國集團。

1980 年代末期，為因應台灣整體經營環境的改變，對勞力密集型製鞋產業發展漸趨不利，豐泰開始積極拓展海外生產據點，先後在中國、印尼、越南與印度設立生產基地。一方面滿足客戶需求，另一方面亦能有效地分散各區域政經環境的風險。

1999 年成立第二事業處(現為第二事業部)。經營休閒鞋、戶外運動鞋、冰刀鞋等鞋類產品之生產業務。2006 年起，跨足鞋類以外的製造領域，開始經營高爾夫球、足球、冰上曲棍球用頭盔與器材等運動用品的製造生產。

2010 年成立自動化製程與設備研究開發團隊，開啟自動化生產在製鞋產業的運用。

2012 年起積極投入先進製程技術研究，逐年增加研發投資金額，從早期的傳統製造發展至以技術領導生產的營運模式。研發機台陸續投入量產測試，整體自動化技術已逐漸提昇。

2016 年成立自動化設備組裝廠，加速整合與突破自動化設備開發時程，並於 2017 年起逐步推動中國及越南工廠之生產自動化。

截至 2021 年底集團員工編制人數約 140,000 名；資本額經歷年之增資，已達 8,816,810,990 元。

二、公司沿革

- 1971 創立豐泰企業股份有限公司
- 1972 第一批宏正公司外銷荷蘭橡膠帆布鞋完成出口
- 1973 開始生產本底鞋
- 1975 開始生產製造反毛皮運動鞋
- 1976 試製皮面運動鞋成功
- 1977 開始生產 Nike 高級帆布與皮面運動鞋
- 1978 首先推出 Cupsole 之結構(有邊牆之外底)
開始生產 Nike 雙色本底運動鞋
- 1979 設立員工幼兒園
- 1980 成立豐帝企業股份有限公司，並公開由全體職工認股
將歐洲的底合縫(Strobel Stitching)技術應用於傳統運動鞋
- 1981 成立電腦室
成立財團法人豐泰關係企業文化基金會(1993 年更名為財團法人豐泰文教基金會)
- 1984 第一批休閒鞋製造完成出貨
- 1985 Nike 美國總公司 Mr. Mark Parker (現任董事長)蒞臨，確認新製之 Air Conditioner 鞋型，本公司開始生產 Air Shoes
- 1986 慶祝與 Nike 合作十週年
- 1988 成立福建荔豐鞋業開發有限公司
- 1989 成立福建協豐鞋業有限公司
豐帝企業股份有限公司合併入豐泰企業股份有限公司
- 1991 成立大豐文化基金會
成立福建莆田協豐模具有限公司
- 1992 豐泰企業股份有限公司股票在台灣證券交易所上市
成立福建三豐鞋業有限公司
成立豐泰印尼企業股份有限公司
成立福建五豐大商場有限公司
成立研發中心(RDC)
- 1993 與 Nike 共同執行 SOTAP 專案
設立福建荔豐與協豐幼兒園
- 1994 自美國 MCE 公司引進精密鑄造製模技術
建立 CAD/CAM/CNC 電腦輔助模具製造系統
- 1995 成立豐泰印尼企業股份有限公司模具廠

- 1996 投資香港商拓元國際有限公司 (Top-Tan International Ltd.)，取得 Dona Victor Footwear Co., Ltd. 之經營權
慶祝與 Nike 合作二十週年
福建荔豐鞋業開發有限公司新廠落成
- 1997 豐帝廠正式生產 Bauer 冰刀鞋與直排輪鞋
投資百慕達商 Growth-Link Overseas Co., Ltd.
建立鑄造鋼模之製模技術
- 1998 建立 Injection Phylon 生產技術
- 1999 成立第二事業處
成立 Dona Victor Molds Mfg. Co., Ltd.
響應客戶，捐建「耐基村」以安置台灣九二一地震災民
- 2000 成立 Dona Pacific (Vietnam) Co., Ltd.
投資福建萬豐鞋業有限公司
- 2001 開始生產 Nordica 直排輪鞋 (Rollerblade)
營運總部遷至雲林科技工業區現址
成立研究發展處
- 2002 開始生產 Nordica 滑雪靴
- 2003 成立 Vietnam Dona Orient Co., Ltd.
開始生產 Northwave 滑雪板靴與腳踏車鞋
- 2005 成立 Vietnam Vung Tau Orient Co., Ltd.
- 2006 成立印度 Tamil Nadu 省 Cheyyar SEZ Developers Private Ltd. 製鞋特別經濟工業區
成立 Vietnam Dona Standard Footwear Co., Ltd.
開始生產 Nike 空氣袋
開始生產 Nike 高爾夫球
慶祝與 Nike 合作三十週年
- 2007 成立印度 Lotus Footwear Enterprises Ltd. (India Branch) 一廠
- 2008 設立越南 Dona Orient 幼兒園
- 2009 成立蘇州裕豐塑膠科技有限公司
開始生產 Bauer 冰上曲棍球用頭盔
發表本集團第一份永續發展報告書 (2007-2008)
- 2010 成立印度 East Wind Footwear Co., Ltd. (India Branch)
開始投入自動化製程與設備研發
舉辦第一屆雲林路跑賽
- 2011 建立 Flyknit 技術
開始生產 Nike 足球
開始生產 Salomon 戶外運動鞋
- 2012 開發及生產之 Nike Flyknit Racer 針織鞋入選美國時代雜誌「年度最佳發明」
Vietnam Dona Standard Footwear Co., Ltd. 擴建第二廠
開始生產 Dr. Martens 固特異鞋
- 2013 開始生產 Bauer 冰上曲棍球桿與手套
成立印度 Lotus Footwear Enterprises Ltd. (India Branch) 二廠
Vietnam Dona Standard Footwear Co., Ltd. 擴建第三廠
- 2014 改建「豐帝廠」廠區，擴大在台灣的研發規模
- 2015 成立越南產品開發中心
開始生產 GIRO 腳踏車鞋
- 2016 慶祝與 Nike 合作四十週年
設立越南 Dona Standard 幼兒園
設立印度第二工業區 Bargur
改建豐泰廠區，擴大在台灣的研發規模
成立自動化設備組裝廠
- 2017 年產、銷雙數均突破一億雙
成立印度 Fairway Enterprises Co., Ltd. (India Branch) 一廠
福建荔豐、協豐、三豐廠量產自動化加工線開始生產

2018	開始生產 Nike 背包提袋
2019	推動越南工廠之生產自動化，先於 Dona Pacific 設立自動化加工線 成立 PT Rich Valley Indonesia 成立 Great Eastern Industries Ltd. 成立 Vietnam Nam Ha Footwear Co., Ltd.
2020	集團 2020-2030 科學基礎減碳目標獲國際機構 WRI 確認，並將於 CDP 揭露年度減碳策略與進展 開始生產 PELOTON 室內腳踏車鞋
2021	董事會辦公室組織功能的變革 控股辦公室組織功能的重新規劃 開始生產 COLUMBIA 戶外運動鞋 成立 Great South Private Ltd.

三、最近年度及截至年報刊印日止辦理公司併購之情形：無此情形。

四、最近年度及截至年報刊印日止新增轉投資關係企業之情形：

取得日期	投資公司名稱	被投資公司名稱	取得股數	交易金額
2021/03/18	Lotus Footwear Enterprises Ltd.	Fairway Enterprises Co., Ltd.	1,500 股	USD3,000,000
2021/06/09	Lotus Footwear Enterprises Ltd.	Fairway Enterprises Co., Ltd.	2,500 股	USD5,000,000
2021/06/24	豐泰企業股份有限公司	PT Rich Valley Indonesia	30,000 股	USD2,112,677
2021/07/14	Dona Orient Holdings Ltd.	Vung Tau Orient Co., Ltd.	-	USD3,000,000
2021/07/22	Lotus Footwear Enterprises Ltd.	Cheyyar SEZ Developers Private Ltd.	3,000,000 股	USD4,008,552
2021/09/07	Lotus Footwear Enterprises Ltd.	Fairway Enterprises Co., Ltd.	400 股	USD800,000
2021/10/07	豐泰企業股份有限公司	PT Rich Valley Indonesia	50,000 股	USD3,533,569
2021/12/02	豐泰企業股份有限公司	Great South Private Ltd.	300 股	SGD300,000
2021/12/09	Dona Orient Holdings Ltd.	Vietnam Nam Ha Footwear Co., Ltd.	-	USD5,200,000
2022/01/14	豐泰企業股份有限公司	PT Rich Valley Indonesia	50,000 股	USD3,533,569
2022/02/22	豐泰企業股份有限公司	PT Rich Valley Indonesia	110,000 股	USD7,746,479

五、最近年度及截至年報刊印日止企業重整之情形：無此情形。

六、最近年度及截至年報刊印日止董事或持股超過百分之十之大股東股權之大量移轉或更換情形：無此情形。

七、最近年度及截至年報刊印日止經營權之改變情形：無此情形。

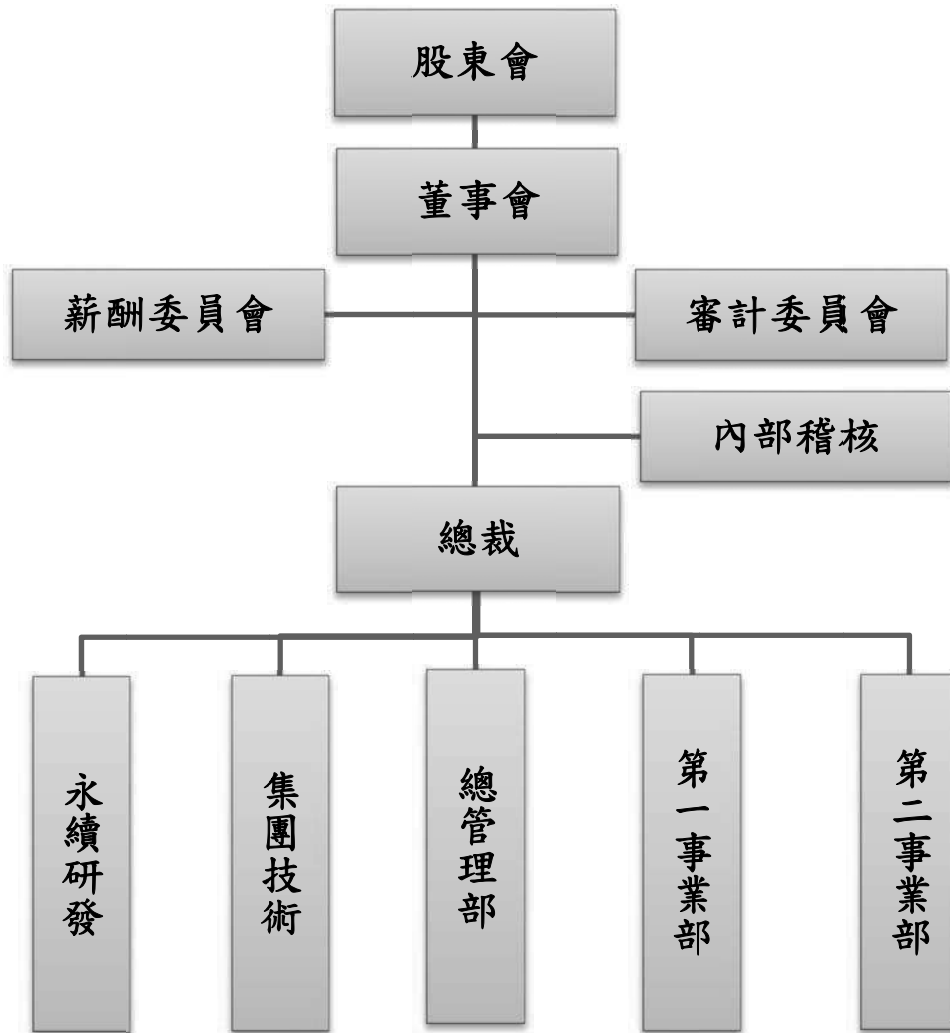
八、最近年度及截至年報刊印日止經營方式或業務內容之重大改變：無此情形。

九、最近年度及截至年報刊印日止足以影響股東權益之重要事項與其對公司之影響：無此情形。

參、公司治理報告

一、組織系統

(一)組織編制



(二)各主要部門所營業務

部門名稱	主要負責業務
總裁	執行董事會決議、主導集團整體營運目標及策略、財務、資訊、資材、營建
內部稽核	執行內部稽核作業、評估內部控制制度之有效性
永續研發	技術與製程之研發、新事業開拓
集團技術	模具與射出成型之開發與製造
總管理部	永續製造發展、總務、幼兒園
第一事業部	研發中心、產品開發、技術發展、產能與訂單規劃、品質管理、海外工廠管理
第二事業部	休閒鞋類、功能鞋類、運動裝備類、球類及背包提袋類之開發與製造、品質管理

二、董事、經理人、各部門及分支機構主管資料

(一) 董事

1. 董事資料：

截至 2022 年 4 月 19 日止

職稱	國籍或註冊地	姓名	性別 年齡	選任日期	任期	初次 選任日期	選任時 持有股份		現 持有股數		配偶、未成年子 女現在持有股份		利 他人名義 持有股份		主要 學歷	目前兼任本公司 及其他公司職務	具配偶或二親等以 內關係之其他主管 、董事或監察人			備註	
							股數	持 股 比 率	股數	持 股 比 率	股數	持 股 比 率	股數	持 股 比 率			職 稱	姓 名	關 係		
董事長	中華民國	王建弘	男 51~55 歲	2021/07/16	3 年	1994/05/30	24,728,948	2.80%	24,728,948	2.80%	6,169,483	0.70%	8,008,320	0.91%	台灣大學學士 本公司總經理及總裁	子公司董事 愛信望有限公司 董事	副 董 事	董 長	王 建 榮	兄 弟	
副 董 事	中華民國	王建榮	男 46~50 歲	2021/07/16	3 年	2003/06/09	29,528,156	3.35%	29,528,156	3.35%	14,400,509	1.63%	—	0.00%	中央大學碩士 本公司第二事業部總 經理	子公司董事	董 事 長	董 事 長	王 建 弘	兄 弟	
董 事	中華民國	陳昭吉	男 56~60 歲	2021/07/16	3 年	2015/06/29	136,438	0.02%	154,597	0.02%	7,701	0.00%	—	0.00%	清華大學學士 曾任長榮重工工程 師、本公司第一事業 部總經理	本公司總裁	無	無	無	—	
董 事	中華民國	陳惠玲	女 56~60 歲	2021/07/16	3 年	2000/05/22	57,044,655	6.47%	57,044,655	6.47%	—	0.00%	—	0.00%	高中畢 本公司董事	無	董 事	董 事	陳 仕 榮	姊 弟	
董 事	美國	Peter Dale Nickerson	男 61~65 歲	2021/07/16	3 年	2008/05/26	5,350,000	0.61%	5,200,000	0.59%	—	0.00%	—	0.00%	University of Oregon 學士 Nike(中國)總經理 Cascade Corp 董事	子公司董事 (註 1)	無	無	無	—	
董 事	中華民國	蔡錫津	男 66~70 歲	2021/07/16	3 年	2012/06/14	—	0.00%	—	0.00%	188,300	0.02%	—	0.00%	政治大學碩士 中石化公司總經理	(註 2)	無	無	無	—	
董 事	中華民國	陳仕榮	男 56~60 歲	2021/07/16	3 年	1997/06/02	34,590,888	3.92%	34,590,888	3.92%	59,312	0.01%	5,663,078	0.64%	高工畢 本公司監察人	無	董 事	董 事	陳 惠 玲	姊 弟	
董 事	中華民國	呂宗達	男 46~50 歲	2021/07/16	3 年	2012/06/14	758,608	0.09%	758,608	0.09%	—	0.00%	—	0.00%	加州大學柏克萊分校 企管碩士、會計師高 考及格 高盛證券(亞洲)公司 財務分析師 英屬開曼群島商昆仲 投資顧問(股)公司台 灣分公司經理	子公司董事及監 察人 新和創業投資(股) 公司董事 性遠建設開發(股) 公司監察人	無	無	無	—	

職稱	國籍或註冊地	姓名	性別 年齡	選任日期	任期	初次 選任日期	選任時 持有股份		現 持有股數		配偶、未成年子 女現在持有股份		利 他人名義 持有股份		主要 學經歷	目前兼任本公司 及其他公司職務	具配偶或二親等以 內關係之其他主管 、董事或監察人			備註
							股數	持 股 比 率	股數	持 股 比 率	股數	持 股 比 率	股數	持 股 比 率			職稱	姓名	關係	
董事	中華民國	鍾依華	男 61~65歲	2021/07/16	3年	2018/06/28	—	0.00%	—	0.00%	—	0.00%	—	0.00%	清華大學學士 鴻海 iDPBG 事業群總 達勝創投總經理 宸鴻光電總經理	(註3)	無	無	—	
獨立董事	中華民國	黃皓堅	男 71~75歲	2021/07/16	3年	2015/06/29	—	0.00%	—	0.00%	—	0.00%	—	0.00%	逢甲大學學士 福懋興業公司董 事、監察人	無	無	無	—	
獨立董事	中華民國	呂有勝	男 61~65歲	2021/07/16	3年	2006/05/29 (註4)	—	0.00%	—	0.00%	—	0.00%	—	0.00%	東吳大學碩士 建安聯合會計師事務 所所長	合聯化學(股)公司 監察人、建安聯合 會計師事務所 所長	無	無	—	
獨立董事	中華民國	林忠義	男 56~60歲	2021/07/16	3年	2012/06/14 (註5)	—	0.00%	—	0.00%	—	0.00%	—	0.00%	美國喬治城大學碩士 台灣大學碩士 創越法律事務所律師	創越法律事務所 負責人、創月國際 有限公司董事、監 事	無	無	—	
獨立董事	中華民國	李學登	男 56~60歲	2021/07/16	3年	2018/06/28	—	0.00%	—	0.00%	—	0.00%	—	0.00%	政治大學學士 台灣大學企業經理人 高級管理研習班 勤業眾信聯合會計師 事務所副總經理 勤業眾信管理顧問公 司總經理	無	無	無	—	

註1：Peter Dale Nickerson 董事兼任其他公司職務：R&H Construction Co.、United States Bakery, Inc.、Washington Trust Bank、Oregon Community Foundation、E-BI, Inc.、Oregon Historical Society、Portland State University 董事。

註2：蔡錫津董事兼任其他公司職務如下：東聯化學(股)公司董事暨總經理、遠東聯石化(揚州)有限公司董事。

註3：鍾依華董事兼任其他公司職務：群登科技(股)公司董事長；達勝創業投資(股)公司、盛微先進科技(股)公司、樂榮工業(股)公司董事；環旭電子股份有限公司、華星光通科技(股)公司獨立董事。

註4：呂有勝 2015/06/29-2018/06/28 期間未擔任董事。

註5：林忠義 2015/06/29-2018/06/28 期間未擔任董事。

註6：公司董事長與總經理或相當職務者(最高經理人)為同一人、互為配偶或一親等親屬者，應說明其原因、合理性、必要性及因應措施之相關資訊；無此情形。

2.法人董事之主要股東：不適用。

3.董事專業資格及獨立董事獨立性資訊揭露：

條件		專業資格與經驗(註 1)	獨立性情形	兼任其他公開發行公司獨立董事家數
姓名				
董 事	王建弘	1994年即加入豐泰公司，期間歷任製模事業處經理、協理、處長、副總經理等職務，並於2001年~2018年擔任集團總裁，累積逾二十年大型企業經營歷練。現為本公司董事長。	不適用	無
	王建榮	1999年加入豐泰公司，期間歷任多項職務並於2004年~2020年擔任第二事業部總經理，主導休閒鞋類及運動器材鞋類之業務發展，累積逾二十年大型企業經營歷練。現為本公司副董事長及越南區子公司董事長。	不適用	無
	陳昭吉	1993年加入豐泰公司，期間歷任生產、技術、品管、SOTAP等單位主管；2001年起升任第一事業部總經理，負責主要客戶鞋類業務，帶領豐泰公司在主要客戶之業務持續成長，累積逾二十年大型企業經營歷練，並自2018年3月起擔任集團總裁。	不適用	無
	陳惠玲	2000起加入豐泰公司董事會，累積逾二十年管理經驗，長期督導豐泰公司之經營管理。	不適用	無
	Peter Dale Nickerson	1988年起擔任豐泰集團子公司董事及經理人，2008年起加入豐泰公司董事會，為懂中文且熟悉歐美社會價值觀之美籍董事。曾任Nike(中國)總經理，累積三十五年以上大型企業經營歷練。亦曾任美國紐約證交所上市公司 Cascade Corp. (NYSE:CASC) 董事及多家營利及非營利企業董事。現為豐泰集團多家海外子公司董事長或董事。	不適用	無
	蔡錫津	2012年起加入豐泰公司董事會。曾任中國石油化學工業開發股份有限公司總經理，具備多年大型企業經營歷練。目前亦擔任東聯化學公司董事暨總經理。	不適用	無
	陳仕榮	1997年起加入豐泰公司董事會擔任監察人，累積逾二十年經驗，嫻熟於豐泰公司之企業發展暨風險管理，並自2018年擔任本公司董事。亦曾任綠電再生(股)公司監察人。	不適用	無
	呂宗達	2012年加入豐泰公司董事會，2012年~2015年間擔任本公司董事，並於2015年~2018年間擔任本公司監察人。曾任高盛證券(亞洲)公司財務分析師、英屬開曼群島商昆仲投資顧問公司台灣分公司經理，具備投資專業背景。目前亦擔任豐泰公司子公司董事或監察人以及新和創投公司董事、陞遠建設開發公司監察人。	不適用	無
鍾依華	2018年加入豐泰公司董事會。曾任職於台灣上市公司鴻海精密工業股份有限公司，並於2005~2013年間擔任鴻海公司 iDPGB 事業群總經理，負責 iPhone 和 iPod 業務；2014~2017年擔任 F-TPK 宸鴻公司執行長，具備多年大型企業經營歷練。目前亦擔任群登科技(股)公司董事長；達勝創業投資(股)公司、盛微先進科技(股)公司、樂榮工業(股)公司董事；環旭電子股份有限公司、華星光通科技(股)公司獨立董事。	不適用	2	
獨 立 董 事	黃皓堅	2015年起加入豐泰公司董事會擔任獨立董事。曾任台灣上市公司福懋興業股份有限公司多項職務，包括協理、董事、監察人及多間福懋興業子公司法人董事代表人，具備多年大型企業經營歷練。	符合獨立性 (註 2)	無
	呂有勝	2018年起擔任本公司獨立董事(另曾於2006年~2015年間擔任本公司監察人)。呂董事為東吳大學會計碩士，具備會計專業背景，有超過20年會計師事務所執業經驗，現亦為建安聯合會計師事務所所長及合聯化學(股)公司監察人。	符合獨立性 (註 2)	無
	林忠義	2018年起擔任本公司獨立董事(另曾於2012年~2015年擔任本公司董事)。林董事為美國喬治城大學法學碩士，具備法律專業背景，有超過20年在法律事務所執業經驗，現亦為創越法律事務所負責人。	符合獨立性 (註 2)	無

	李學澄	2018年起加入豐泰公司董事會擔任獨立董事。曾任勤業會計師事務所，並於1999年成為勤業台灣合夥人、2001年成為安達信世界組織（勤業為其會員事務所）合夥人；2003年~2015年擔任勤業眾信管理顧問總經理，具備會計及管理顧問專業背景。李董事專精於企業策略、績效管理、企業流程優化與成本管理制度，及公司治理與企業整體風險管理。	符合獨立性 (註2)	無
--	-----	---	---------------	---

註1：全體董事皆未有公司法第30條各款情事。

註2：各獨立董事於選任前二年及任職期間皆符合以下獨立性：

- (1) 非公司或其關係企業之受僱人。
- (2) 非公司或其關係企業之董事、監察人(但如為公司與其母公司、子公司或屬同一母公司之子公司依本法或當地國法令設置之獨立董事相互兼任者，不在此限)。
- (3) 非本人及其配偶、未成年子女或以他人名義持有公司已發行股份總數1%以上或持股前十名之自然人股東。
- (4) 非(1)所列之經理人或(2)(3)所列人員之配偶、二親等以內親屬或三親等以內直系血親親屬。
- (5) 非直接持有公司已發行股份總數5%以上、持股前五名或依公司法第27條第1項或第2項指派代表人擔任公司董事或監察人之法人股東之董事、監察人或受僱人(但如為公司與其母公司、子公司或屬同一母公司之子公司依本法或當地國法令設置之獨立董事相互兼任者，不在此限)。
- (6) 非與公司之董事席次或有表決權之股份超過半數係由同一人控制之他公司董事、監察人或受僱人(但如為公司或其母公司、子公司或屬同一母公司之子公司依本法或當地國法令設置之獨立董事相互兼任者，不在此限)。
- (7) 非與公司之董事長、總經理或相當職務者互為同一人或配偶之他公司或機構之董事(理事)、監察人(監事)或受僱人(但如為公司與其母公司、子公司或屬同一母公司之子公司依本法或當地國法令設置之獨立董事相互兼任者，不在此限)。
- (8) 非與公司有財務或業務往來之特定公司或機構之董事(理事)、監察人(監事)、經理人或持股5%以上股東(但特定公司或機構如持有公司已發行股份總數20%以上，未超過50%，且為公司與其母公司、子公司或屬同一母公司之子公司依本法或當地國法令設置之獨立董事相互兼任者，不在此限)。
- (9) 非為公司或關係企業提供審計或最近二年取得報酬累計金額未逾新臺幣50萬元之商務、法務、財務、會計等相關服務之專業人士、獨資、合夥、公司或機構之企業主、合夥人、董事(理事)、監察人(監事)、經理人及其配偶。但依證券交易法或企業併購法相關法令履行職權之薪資報酬委員會、公開收購審議委員會或併購特別委員會成員，不在此限。
- (10) 未與其他董事間具有配偶或二親等以內之親屬關係。

4.董事會多元化及獨立性：

(1)董事會多元化：

依據本公司「公司治理實務守則」，董事成員之組成考量公司經營型態及發展所需，擬訂董事席次及多元化方針，包括基本條件、專業背景及產業經歷等，使董事會整體具備營運判斷、會計及財務分析、經營管理、危機處理、產業知識、國際市場觀、領導及決策等能力。

具體管理目標：

十三席董事中，大股東席次以不超過四席為原則，由大股東推薦公司現任績優經理人一名擔任一席董事(為集團總裁)，其他以具備法律、會計、經營大型企業歷練、投資、懂中文之歐美人士(或熟悉歐美社會價值觀之人士)等不同專業背景至少各一席為目標；並注重董事會成員組成之性別平等，女性董事席次以達到至少三席為目標。

目前落實情形：

第2021~2024屆董事會成員共十三席，其中一席為公司現任績優經理人、一席具備法律專業背景、三席具備會計或投資專業背景、另有六席具備大型企業經營歷練，並有一席懂中文且熟悉歐美社會價值觀之美籍董事，於專業部分已達成董事多元化目標。女性董事席次目前為一席，將以2024屆及2027屆再各增加一席女性董事為目標，以落實董事會成員多元化方針。

(2)董事會獨立性：

本公司董事計十三席，其中獨立董事四席(高於法令規定的三席)，佔全體董事比重31%，且獨立董事連續任期均未逾三屆。董事間符合證券交易法第26條之3規定，超過半數之席次未具有配偶或二親等以內之親屬關係，使董事會整體具有獨立性，董事可客觀行使職權，以健全公司經營發展及公司治理。

(二) 總經理、副總經理資料

截至 2022 年 4 月 19 日止

職稱	國籍	姓名	性別	就日期	持有股份		配偶、未成年子女持有股份		利用他人名義持有股份		主要學歷	目前兼任其他公司之職務	具配偶或二親等以內關係之經理人		
					股數	持股比例	股數	持股比例	股數	持股比例			職稱	姓名	關係
總裁	中華民國	陳昭吉	男	2018/03/24	154,597	0.02%	7,701	0.00%	—	0.00%	清華大學畢業，曾任職長榮重工工程師，並歷任本公司生產、技術、SOTAP 等單位主管及處長、第一事業部總經理等職務	無	—	—	
永續研發長	中華民國	許家麒	男	2001/10/01	576	0.00%	—	0.00%	—	0.00%	海洋學院輪機系畢業，曾任職美商耐克 Nike (技術、研發經理)、美商蓋世威 K-Swiss (country Mgr)、英商登祿普 Dunlop (HK 代理)，並歷任本公司製鞋、生產、技術等單位主管、及研發處長	無	—	—	
集團技術長	中華民國	葉士仲	男	2021/07/01	214,427	0.02%	—	0.00%	—	0.00%	專工專業管理科畢業，曾任金甌鞋業公司副經理、並歷任本公司現場單位組長、技術經理、開發協理、處長及第一事業部副總經理、總經理等職務	無	—	—	
第一事業部總經理	中華民國	朱球琴	女	2018/03/01	39,339	0.00%	—	0.00%	—	0.00%	輔仁大學畢業，曾任本公司開發經理、協理、處長及第一事業部副總經理等職務	無	—	—	
第二事業部總經理	中華民國	張明雄	男	2020/03/01	57,985	0.01%	262	0.00%	—	0.00%	中央大學企管碩士畢業，曾任本公司鞋開發經理、協理、處長及第二事業部副總經理等職務	無	—	—	
永續生存長	中華民國	游伯雅	男	2003/01/01	57,653	0.00%	25,657	0.00%	—	0.00%	Arizona State University 工業工程碩士畢業，歷任本公司業務協理、報價課經理、業務協理、處長、總監及第一事業部副總經理、總管理部副總經理等職務	無	—	—	
第一事業部副總經理	中華民國	蔡忠哲	男	2020/01/01	51,318	0.00%	8,541	0.00%	—	0.00%	海洋大學畢業，曾任本公司開發經理、協理、處長及中國區、印度區生產處長與總長等職務	無	—	—	

註：公司董事長與總經理或相當職務者(最高經理人)為同一人、互為配偶或一親等親屬者，應說明其原因、合理性、必要性及因應措施之相關資訊；無此情形。

(三) 最近年度支付一般董事、獨立董事、總經理及副總經理之酬金

1. 一般董事及獨立董事之酬金(個別揭露姓名及酬金方式)

(單位：新台幣仟元)

職稱	姓名	董事酬金				兼任員工領取相關酬金				A、B、C、D、E、F及G等七項總額及估稅後純益之比例		領取自來公司以外資或轉投資或母事業公司酬金	
		報酬(A)		退職退休金(B)		董事酬勞(C)		業務執行費用(D)		A、B、C、D、E、F及G等七項總額及估稅後純益之比例			
		本公司	財務報告內所有公司	本公司	財務報告內所有公司	本公司	財務報告內所有公司	本公司	財務報告內所有公司	本公司	財務報告內所有公司		
董事長	王建弘	12,000	12,000	—	—	7,560	7,560	—	—	—	—	—	無
副董事長	王建榮	12,000	12,000	—	—	7,560	7,560	—	—	—	—	—	無
董事	陳昭吉	—	—	—	—	7,560	7,560	—	—	15,500	22,500	—	無
董事	陳惠玲	—	—	—	—	7,560	7,560	—	—	—	—	—	無
董事	Peter Dale Nickerson	—	—	—	—	7,560	7,560	—	—	—	—	—	無
董事	蔡錫津	—	—	—	—	7,560	7,560	—	—	—	—	—	無
董事	陳仕榮	—	—	—	—	7,560	7,560	—	—	—	—	—	無
董事	呂宗達	—	—	—	—	7,560	7,560	—	—	—	—	—	無
董事	鍾依華	—	—	—	—	7,560	7,560	—	—	—	—	—	無
獨立董事	黃皓堅	360	360	—	—	7,560	7,560	—	—	—	—	—	無
獨立董事	呂有勝	360	360	—	—	7,560	7,560	—	—	—	—	—	無
獨立董事	林忠義	360	360	—	—	7,560	7,560	—	—	—	—	—	無
獨立董事	李學登	360	360	—	—	7,560	7,560	—	—	—	—	—	無
										123,720	123,720	181,115	無
										2.72%	2.72%	3.56%	無
												3.99%	無

註1：獎金含參加員工持股信託之公提金。

註2：除上表揭露外，最近年度公司董事提供服務(如擔任母公司/財務報告內所有公司/轉投資事業非屬員工之顧問等)領取之酬金：無。

註3：獨立董事酬金給付政策、制度、標準與結構，並依所擔負之職責、風險、投入時間等因素敘明與給付酬金數額之關聯性：本公司董事之報酬由董事會依公司章程之授權依據董事對公司營運參與程度及貢獻價值，並參酌國內外同業水準發放。如公司有獲利時，由董事會依公司章程之規定，決議董事酬勞金額。獨立董事另擔任薪酬委員會委員，除給付董事之酬勞外，考量其所負之職責、承擔風險及投入時間，另酌訂合理酬金。

2.1 總經理及副總經理之酬金 (彙總配合級距揭露姓名方式)

(單位：新台幣仟元)

職稱	姓名	薪資(A)		退職退休金(B)		獎金及特支費等(C)(註)		員工酬勞金額(D)				A、B、C及D等四項總額及佔稅後純益比例	領取來自子公司以外資或事業或公司酬金
		本公司	財務報告內所有公司	本公司	財務報告內所有公司	本公司	財務報告內所有公司	現金金額	股票金額	現金金額	股票金額		
總裁	陳昭吉												
永續研發長	許家麒												
集團技術長	葉士仲												
第一事業部總經理	朱瑛琴	26,838	26,838	579	579	25,348	25,348	51,050	—	51,050	—	103,815	103,815
第二事業部總經理	張明雄												2.29%
永續生存長	游伯雅												
第一事業部副總經理	蔡忠哲												無

註：獎金含參加員工持股信託之公提金。

2.2 酬金級距表

給付本公司各個總經理及副總經理酬金級距	總經理及副總經理姓名	
	本公司	財務報告內所有公司
低於 1,000,000 元	—	—
1,000,000 元 (含) ~ 2,000,000 元 (不含)	—	—
2,000,000 元 (含) ~ 3,500,000 元 (不含)	—	—
3,500,000 元 (含) ~ 5,000,000 元 (不含)	—	—
5,000,000 元 (含) ~ 10,000,000 元 (不含)	許家麒、張明雄、游伯雅	許家麒、張明雄、游伯雅
10,000,000 元 (含) ~ 15,000,000 元 (不含)	朱瑛琴、蔡忠哲	朱瑛琴、蔡忠哲
15,000,000 元 (含) ~ 30,000,000 元 (不含)	葉士仲	葉士仲
30,000,000 元 (含) ~ 50,000,000 元 (不含)	陳昭吉	陳昭吉
50,000,000 元 (含) ~ 100,000,000 元 (不含)	—	—
100,000,000 元以上	—	—
總計	7 位	7 位

2.3 分派員工酬勞之經理人姓名及分派情形

(單位：新台幣仟元)

	職稱	姓名	股票金額	現金金額	總計	總額佔稅後純益之比例(%) (註)
經 理 人	總裁	陳昭吉	—	51,050	51,050	1.12%
	永續研發長	許家麒				
	集團技術長	葉士仲				
	第一事業部總經理	朱瑛琴				
	第二事業部總經理	張明雄				
	永續生存長	游伯雅				
	第一事業部副總經理	蔡忠哲				

註：係指 2021 年度個體財務報告之稅後純益。

3.最近二年度給付本公司董事、總經理及副總經理等之酬金總額佔個體或個別財務報告稅後純益比例之分析並說明給付酬金之政策、標準與組合、訂定酬金之程序、與經營績效及未來風險之關聯性：

(1)本公司及合併報表所有公司於最近二年度支付本公司董事、總經理及副總經理酬金總額佔個體財務報告稅後純益比例之分析：

職 稱	2020 年		2021 年	
	本公司	財務報告內所有公司	本公司	財務報告內所有公司
董 事	2.74%	2.74%	2.72%	2.72%
經 理 人	2.05%	2.05%	2.29%	2.29%

(2)董事及經理人酬金之政策、標準：

本公司董事酬金政策依公司章程訂定，董事報酬授權董事會依薪資報酬委員會之評估及同業通常水準議定支給；年度如有獲利，應提撥不高於百分之一.八作為董事酬勞。但公司尚有累積虧損時，應預先保留彌補數額，再就餘額計算提撥。所稱獲利，係指扣除員工酬勞及董事酬勞前之稅前淨利。董事酬金給付標準依公司獲利狀況及考量董事對營運參與程度及貢獻價值，其中對於參與日常治理職責之董事，其酬金評估標準亦包括：對公司長期經營及永續發展策略建構及提昇、企業核心價值堅守、經理人規劃養成等貢獻度；另獨立董事擔任薪酬委員會委員另酌訂合理酬金。經理人酬金則依其個人職能、以及其對長期利潤及競爭力之經營結果、對企業願景及核心價值之實踐、對中高層主管規劃養成等實質貢獻，參酌市場給付水準決定，整體酬金組合包含固定薪資、年終獎金、績效獎金及員工持股信託公提金等。

(3)訂定酬金之程序、與經營績效及未來風險之關聯性：

本公司董事及經理人酬金之訂定係依上述政策及標準提請薪酬委員會評估後，向董事會提出建議。酬金除連結職能與貢獻度外，主要係以激勵長期競爭力與永續發展為目標，始能督促董事及經理人重視核心價值及長期目標，因應未來風險。

三、公司治理運作情形

(一)董事會運作情形資訊

本公司 2021 年共召開 6 次 (A) 董事會，董事出席情形如下：

職稱	姓名	實際出(列)席次數 B	委託出席次數	實際出(列)席率(%)【B/A】	備註
董事長	王建弘	6	—	100%	無
副董事長	王建榮	6	—	100%	無
董事	陳昭吉	6	—	100%	無
董事	陳惠玲	6	—	100%	無
董事	Peter Dale Nickerson	6	—	100%	無
董事	蔡錫津	6	—	100%	無
董事	陳仕榮	6	—	100%	無
董事	呂宗達	6	—	100%	無
董事	鍾依華	6	—	100%	無
獨立董事	黃皓堅	6	—	100%	無
獨立董事	呂有勝	6	—	100%	無
獨立董事	林忠義	6	—	100%	無
獨立董事	李學澄	6	—	100%	無

其他應記載事項：

一、董事會之運作如有下列情形之一者，應敘明董事會日期、期別、議案內容、所有獨立董事意見及公司對獨立董事意見之處理：

(一)證券交易法第 14 條之 3 所列事項：不適用。本公司已設置審計委員會，請參閱審計委員會運作情形。

(二)除前開事項外，其他經獨立董事反對或保留意見且有紀錄或書面聲明之董事會議決事項：無。

二、董事對利害關係議案迴避之執行情形，應敘明董事姓名、議案內容、應利益迴避原因以及參與表決情形：

董事會日期	董事姓名	議案內容	應利益迴避原因	參與表決情形
2021.06.22	王建弘 王建榮 陳昭吉	董事長、副董事長、董事與經理人之薪資報酬	就其個人相關之薪酬利益迴避	不參與討論及表決
2021.08.12	黃皓堅 呂有勝 林忠義 李學澄	委任薪酬委員	為董事會擬委任之薪酬委員	不參與討論及表決
2021.11.12	黃皓堅 呂有勝 林忠義 李學澄	審議獨立董事兼任薪酬委員之報酬	兼任薪酬委員	不參與討論及表決

三、上市上櫃公司應揭露董事會自我(或同儕)評鑑之評估週期及期間、評估範圍、方式及評估內容等資訊。

評估週期	評估期間	評估範圍	評估方式	評估內容
每年一次	2021.1.1~ 2021.12.31	整體董事會	全體董事自評	A.對公司營運之參與程度 B.提升董事會決策品質 C.董事會組成與結構 D.董事之選任及持續進修 E.內部控制
		個別董事成員	全體董事自評	A.公司目標與任務之掌握 B.董事職責認知

				C.對公司營運之參與程度 D.內部關係經營與溝通 E.董事之專業及持續進修 F.內部控制
		功能性委員會	獨立董事 自評	A.對公司營運之參與程度 B.功能性委員會職責認知 C.提升功能性委員會決策品質 D.功能性委員會組成及成員選任 E.內部控制

四、當年度及最近年度加強董事會職能之目標（例如設立審計委員會、提昇資訊透明度等）與執行情形評估。
 在公司治理上，豐泰企業重視對投資人的承諾，恪遵各項法令規章，更加完善透明化的管理監督機制。
 ■本公司已設置薪資報酬委員會及審計委員會，運作情形請參閱第15頁~第17頁。
 ■本公司於2020年制訂“公司治理實務守則”及“董事會暨功能性委員會績效評估辦法”，以完備公司治理相關規範。

(二)審計委員會運作情形：

本公司2021年共召開4次(A)審計委員會，獨立董事出席情形如下：

職稱	姓名	實際出席次數 (B)	委託出席次數	實際出席率 (%)【B/A】	備註
獨立董事 (召集人)	呂有勝	4	—	100%	連任(2021/7/16改選)
獨立董事	黃皓堅	4	—	100%	連任(2021/7/16改選)
獨立董事	林忠義	4	—	100%	連任(2021/7/16改選)
獨立董事	李學澄	4	—	100%	連任(2021/7/16改選)

其他應記載事項：

一、審計委員會之運作如有下列情形之一者，應敘明審計委員會召開日期、期別、議案內容、獨立董事反對意見、保留意見或重大建議項目內容、審計委員會決議結果以及公司對審計委員會意見之處理：

(一)證券交易法第14條之5所列事項：

日期及期別	議案內容	所有獨立董事意見及公司對獨立董事意見之處理
2021.03.22 第1屆第12次	本公司2020年度財務報表含合併財務報表。	所有獨立董事同意通過
	2020年度內部控制制度自行評估結果，提出「內部控制制度聲明書」。	
	委任2021年度財務報表簽證會計師。	
	子公司 Fairway Enterprises Company Limited 增資 USD 1,650 萬元。	
2021.05.06 第1屆第13次	修訂本公司〔會計項目表〕。	所有獨立董事同意通過
2021.08.11 第2屆第1次	子公司 PT Rich Valley Indonesia 增資 IDR 5,100 億元(約 USD 3,500 萬元)。	所有獨立董事同意通過
	子公司 Cheyyar SEZ Developers Private Limited 增資 INR 30 億元(約 USD 4,000 萬元)。	
2021.11.11	修訂本公司內部控制制度。	所有獨立董事同意通過

第 2 屆第 2 次	子 公 司 Vietnam Nam Ha Footwear Company Limited 增資 USD 3,100 萬元。
	設 立 印 度 子 公 司 India Tindivanam Footwear Company Limited。

(二)除前開事項外，其他未經審計委員會通過，而經全體董事三分之二以上同意之議決事項：無。

二、獨立董事對利害關係議案迴避之執行情形，應敘明獨立董事姓名、議案內容、應利益迴避原因以及參與表決情形：無此情形。

三、獨立董事與內部稽核主管及會計師之溝通情形（應包括就公司財務、業務狀況進行溝通之重大事項、方式及結果等）。

- 本公司定期召開審計委員會並視需要邀請會計師、稽核主管及相關主管列席。
- 獨立董事與會計師每年至少一次定期會議；會計師就本公司財務狀況、海外子公司財務及整體運作情形及內控查核情形與獨立董事進行討論，並針對有無重大調整分錄或法令修訂有無影響帳列情形充分溝通。
- 獨立董事與稽核主管每年至少一次定期會議，就本公司內部稽核執行狀況及內部運作情形進行溝通。

四、年度工作重點及運作情形。

(一)年度工作重點：

- 依據年度稽核計劃定期與內部稽核主管溝通稽核報告結果。
- 定期與本公司之簽證會計師針對各季財務報表核閱或查核結果進行交流。
- 審閱財務報告。
- 審核內控制度之有效性。
- 簽證會計師之委任、解任、報酬及服務事項之事前審核。

(二)2021 年度運作情形：

- 審計委員會議案皆經審計委員會審閱或核准通過，且獨立董事並無反對意見。

(三)薪資報酬委員會組成、職責及運作情形資訊：

1.薪資報酬委員會成員資料：

身分別	條 件	專 業 資 格 與 經 驗	獨 立 性 情 形	兼 任 其 他 公 開 發 行 公 司 薪 資 報 酬 委 員 會 成 員 家 數
	姓 名			
獨立董事 (召集人)	林忠義	請參閱第 8 頁董事資料	符合獨立性	無
獨立董事	黃皓堅	請參閱第 8 頁董事資料	符合獨立性	無
獨立董事	呂有勝	請參閱第 8 頁董事資料	符合獨立性	無
獨立董事	李學澄	請參閱第 8 頁董事資料	符合獨立性	無

2.薪資報酬委員會之職責：

以專業客觀之地位，就本公司董事及經理人之薪資報酬政策及制度予以評估，並向董事會提出建議，以供其決策之參考。

3.薪資報酬委員會運作情形資訊：

- (1) 本公司之薪資報酬委員會委員計 4 人。
- (2) 本屆委員任期：2021 年 8 月 12 日至 2024 年 7 月 15 日，2021 年度薪資報酬委員會開會 3 次(A)，委員出席情形如下：

職 稱	姓 名	實際出席 次數(B)	委託出席 次數	實際出席率(%) 【 B/A 】	備註
召集人	林忠義	3	—	100%	連任(2021/08/12 委任)
委員	黃皓堅	3	—	100%	連任(2021/08/12 委任)
委員	呂有勝	3	—	100%	連任(2021/08/12 委任)
委員	李學澄	3	—	100%	連任(2021/08/12 委任)
委員	呂豐真	2	—	100%	舊任(2021/7/16 卸任)

其他應記載事項：

一、董事會如不採納或修正薪資報酬委員會之建議，應敘明董事會日期、期別、議案內容、董事會決議結果以及公司對薪資報酬委員會意見之處理(如董事會通過之薪資報酬優於薪資報酬委員會之建議，應敘明其差異情形及原因)。

無此情形。

二、薪資報酬委員會之議決事項，如成員有反對或保留意見且有紀錄或書面聲明者，應敘明薪資報酬委員會日期、期別、議案內容、所有成員意見及對成員意見之處理。

無此情形。

三、薪資報酬委員會之討論事由與決議結果及公司對於成員意見之處理。

日期及期別	議案內容	決議結果	公司對薪資報酬委員會意見之處理
2021.03.22 第4屆第9次	本公司2020年度員工酬勞及董監事酬勞分派案	委員會全體成員同意通過	提董事會由全體出席董事同意通過
2021.06.22 第4屆第10次	本公司董事長、副董事長、董事與經理人之薪資報酬	委員會全體成員同意通過	提董事會由全體出席董事同意通過
2021.11.12 第5屆第1次	1.審議獨立董事兼任薪酬委員之報酬 2.2022年績效獎金辦法案	委員會全體成員同意通過	提董事會由全體出席董事同意通過

四、薪資報酬委員會職權範圍：

本委員會應以善良管理人之注意，忠實履行下列職權，並將所提建議提交董事會討論。

- (1) 定期檢討薪資報酬委員會組織規程並提出修正建議。
- (2) 訂定並定期檢討本公司董事及經理人年度及長期之績效目標與薪資報酬之政策、制度、標準與結構。
- (3) 定期評估本公司董事及經理人之績效目標達成情形，並訂定其薪資報酬。

(四)公司治理運作情形及與上市上櫃公司治理實務守則差異情形及原因

評估項目	運作情形			與上市上櫃 公司治理實 務守則差異 情形及原因
	是	否	摘要說明	
一、公司是否依據上市上櫃公司治理實務守則訂定並揭露公司治理實務守則？	V		本公司已訂定「公司治理實務守則」，並揭露於公司網站。	無
二、公司股權結構及股東權益				
(一) 公司是否訂定內部作業程序處理股東建議、疑義、糾紛及訴訟事宜，並依程序實施？	V		設置發言人(及代理發言人)，負責處理股東建議或糾紛等問題，股東亦可透過公司網站「利害關係人專區」提出建議。	無
(二) 公司是否掌握實際控制公司之主要股東及主要股東之最終控制者名單？	V		本公司隨時掌握各主要股東及董事、經理人之持股資訊。	無
(三) 公司是否建立、執行與關係企業間之風險控管及防火牆機制？	V		已依法令於公司內部控制制度及「對子公司監理作業辦法」中建立相關控管機制。	無

評估項目		運作情形		與上市上櫃公司 治理實務守則 差異情形及原因	
		是	否		摘要說明
(四)	公司是否訂定內部規範，禁止公司內部人利用市場上未公開資訊買賣有價證券？	V		「內部重大資訊處理作業程序」明訂內部人於資訊未公開前，不得洩露所知悉之內部重大資訊予他人，及「董事、監察人及經理人道德行為準則」明訂內部人不得使用公司財產、資訊或藉由職務之便以獲取私利。	無
三、董事會之組成及職責					
(一)	董事會是否擬訂多元化政策、具體管理目標及落實執行？	V		依據本公司「公司治理實務守則」，董事成員之組成考量公司經營型態及發展所需，擬訂董事席次及多元化方針，包括基本條件、專業背景及產業經歷等，使董事會整體具備營運判斷、會計及財務分析、經營管理、危機處理、產業知識、國際市場觀、領導及決策等能力。具體目標：十三席董事中，大股東席次以不超過四席為原則，由大股東推薦，公司現任績優經理人一名擔任一席董事(為集團總裁)，其他以具備法律、會計、經營大型企業歷練、投資、懂中文之歐美人士(或熟悉歐美社會價值觀之人士)等不同專業背景至少各一席為目標；並注重董事會成員組成之性別平等，女性董事席次以達到至少三席為目標。 第2021~2024屆董事會成員共十三席，其中一席為公司現任績優經理人、一席具備法律專業背景、三席具備會計或投資專業背景、另有六席具備大型企業經營歷練，並有一席懂中文且熟悉歐美社會價值觀之美籍董事，於專業部分已達成董事多元化目標。女性董事席次目前為一席，將以2024屆及2027屆再各增加一席女性董事為目標，以落實董事會成員多元化方針。	無
(二)	公司除依法設置薪酬委員會及審計委員會外，是否自願設置其他各類功能性委員會？	V		本公司已依法設置薪酬委員會及審計委員會，餘公司治理運作均由各部門依其職掌負責。未來將視實際營運需求評估設置其他功能性委員會。	同摘要說明
(三)	公司是否訂定董事會績效評估辦法及其評估方式，每年並定期進行績效評估，且將績效評估之結果提報董事會，並運用於個別董事薪資報酬及提名續任之參考？	V		本公司已訂定「董事會暨功能性委員會績效評估辦法」，每年至少執行一次內部績效評估，評估範圍包括：整體董事會、個別董事成員及功能性委員會，於次一年度第一季結束前完成，送交董事會報告，並作為提名董事時之參考依據。	無
(四)	公司是否定期評估簽證會計師獨立性？	V		本公司董事會每年定期評估委任簽證會計師之獨立性，經評估擔任本公司及集團各子公司查核簽證會計師未擔任本公司董事之職務，非在本公司支薪，亦非本公司股東，確認會計師與本公司除簽證及財稅案件費用外，無其他財務利益及業務關係，因此簽證會計師之獨立性無疑。	無
四、上市上櫃公司是否配置適任及適當人數之公司治理人員，並指定公司治理主管，負責公司治理相關事務(包括但不限於提供董事、監察人執行業務所需資料、協助董事、監察人遵循法令、依法辦理董事會及股東會之會議相關事宜、製作董事會及股東會議事錄等)？		V		本公司董事會指定董事會辦公室主任許芳瑋女士擔任公司治理主管，統籌公司治理相關事務，包括依法辦理董事會、審計委員會、薪酬委員會及股東會會議相關事宜；協助董事就任及持續進修；提供董事執行業務所需資料；以及協助董事遵循法令等。	無
五、公司是否建立與利害關係人(包括但不限於股東、員工、客戶及供應商等)溝通管道，及於公司網站設置利害關係人專區，並妥適回應利害關係人所關切之重要企業社會責任議題？		V		本公司於公司網站設置利害關係人專區，妥適回應利害關係人所關切之重要企業社會責任議題。	無
六、公司是否委任專業股務代辦機構辦理股東會事務？		V		本公司委任群益金鼎證券股份有限公司股務代理部代辦各項股東會事務。	無
七、資訊公開					
(一)	公司是否架設網站，揭露財務業務及公司治理資訊？	V		本公司已架設公司網站(http://www.fengtay.com)，提供業務進展訊息及定期更新財務資訊，並詳實揭露公司治理及履行企業社會責任情形。	無

評估項目	運作情形		與上市上櫃公司 治理實務守則差異情形及原因	
	是	否		摘要說明
(二) 公司是否採行其他資訊揭露之方式(如架設英文網站、指定專人負責公司資訊之蒐集及揭露、落實發言人制度、法人說明會過程放置公司網站等)	V		1.設置英文網站，並由專人定期更新相關資訊。 2.設置發言人及代理發言人各一位，落實發言人制度。 3.法人說明會簡報資料均放置於公司網站之投資人關係專區並上傳至台灣證券交易所公開資訊觀測站，以利各界查詢。	無
(三) 公司是否於會計年度終了後兩個月內公告並申報年度財務報告，及於規定期限前提早公告並申報第一、二、三季財務報告與各月份營運情形？		V	本公司依法於會計年度終了後三個月內公告並申報年度財務報告，及於規定期限前提早公告並申報第一、二、三季財務報告與各月份營運情形。	同摘要說明
八、 公司是否有其他有助於瞭解公司治理運作情形之重要資訊(包括但不限於員工權益、僱員關懷、投資者關係、供應商關係、利害關係人之權利、董事及監察人進修之情形、風險管理政策及風險衡量標準之執行情形、客戶政策之執行情形、公司為董事及監察人購買責任保險之情形等)？	V		(一)員工權益：保障所有員工的工作權，於管理規章中針對員工之任用、紀律、出勤、給假、薪資、福利、獎懲、退休及職業災害補償等事項均有明確規範。 (二)僱員關懷：本公司將員工視為不斷前行的重要夥伴，致力朝著培育一群「認同工作理念、家人支持、以公司為榮之職工」的願景而努力。未來將持續強化員工關係；期望藉由更實際的關懷行動和直接的溝通，深化員工與其家人對於公司的瞭解與認同，共同朝企業永續的目標邁進。 (三)投資者關係：本公司極為重視投資人權益，除依法定期進行資訊揭露，亦積極參與國內外券商所舉辦的投資論壇、法人說明會，同時將相關訊息置於公司網站，充份揭露與投資大眾攸關之資訊。 (四)供應商關係：本公司與品牌客戶及主要供應商密切合作，在產品生命週期中保持高度參與，發揮企業社會責任的最大綜效。 (五)利害關係人之權利：對於利害關係人本公司提供多種管道及最新訊息，公司網站亦設有「利害關係人專區」提供溝通管道以維護雙方之合法權益。 (六)董事進修：本公司董事於2021年皆完成6小時進修課程，會計師亦定期於董事會報告有關財務、稅務及公司治理相關最新法令及議題，以提升董事會的專業知識，更進一步落實公司治理。 (七)風險管理政策及風險衡量標準之執行情形：請參閱本年報第柒章「六、最近年度風險管理評估事項」說明。 (八)客戶政策之執行情形：本公司持續精進改善研發流程與生產管理，維持穩定的品質與合理的價格，贏得客戶滿意與長期信賴。 (九)公司為董事購買責任保險之情形：本公司於2021年為董事購買責任保險，投保期間2021/7/1~2022/7/1，保額美金500萬元。	無
九、 請就臺灣證券交易所股份有限公司公司治理中心最近年度發布之公司治理評鑑結果說明已改善情形，及就尚未改善者提出優先加強事項與措施。	V		本公司於第八屆(2021 年度)公司治理評鑑排名為上市公司前 21%~35%，分數則較上年度進步約 5 分。主要改善項目包括：申報英文版年度財務報告/期中財務報告/股東會年報及議事手冊等，持續提昇資訊透明度。2022 年預計將永續報告書委由第三方進行確信，並設置資通安全專責單位等，持續強化公司治理及企業永續發展。	無

(五)推動永續發展執行情形及與上市上櫃公司永續發展實務守則差異情形及原因

推動項目	執行情形			與上市上櫃公司永續發展實務守則差異情形及原因
	是	否	摘要說明	
一、公司是否建立推動永續發展之治理架構，且設置推動永續發展專(兼)職單位，並由董事會授權高階管理階層處理，及董事會督導情形？	V		為了更有效監督各部門執行企業責任的情況，本公司在 2010 年 1 月即成立永續發展處，負責企業社會責任政策、制度及相關管理方針之擬訂及推動，並於 2018 年 1 月設置經理人層級之“永續生存長”，統籌管理豐泰集團的企業責任業務，每年定期向董事會報告執行計畫與成果，由董事會就相關議題進行監督與指導。藉由不斷提升並推動企業社會責任政策的各項管理措施，達到永續經營的目的。且自 2008 年起每年公開發表豐泰企業永續發展報告書，定期報告並充分揭露豐泰集團實踐企業社會責任的績效表現。	無
二、公司是否依重大性原則，進行與公司營運相關之環境、社會及公司治理議題之風險評估，並訂定相關風險管理政策或策略？	V		本公司依重大性原則建立系統性的風險管理政策及制定各項管理措施，由永續發展處每年定期執行環境安全衛生風險的鑑別及擬訂因應措施。亦設有獨立內部稽核系統定期查核各項營運及公司治理風險，定期向董事會及審計委員會報告執行狀況，確保風險管理機制運作正常。 實施成效，請參閱本公司「2021 永續報告書」第三篇之“3.1.4 風險評估與管理”。	無
三、環境議題				
(一) 公司是否依其產業特性建立合適之環境管理制度？	V		本公司透過環境安全衛生管理體系(MESH)的建立，試圖以最佳的生產方式、製造流程和管理系統，達到最高生態效益。 本公司於 2017 年加入永續成衣聯盟(SAC)，透過使用其永續性測量工具(Higg Index)，全面衡量鞋類的產品環境及社會影響。	無
(二) 公司是否致力於提升能源使用效率及使用對環境負荷衝擊低之再生物料？	V		1.本公司與供應商合作，嘗試引入更多環保材質應用於產品生產，並觸及生物可分解材料與可再回收利用材料。也致力推動供應商包裝材料減量，降低對環境衝擊。 2.為更有效率的使用自然資源，依據內部「節省能源管理綱要」規定，長期致力於用水節約及用水效率之提升。我們同時積極尋求其他替代用水，如建置雨水收集系統及回收水使用機制等。期望能逐步減少對自來水的依賴，降低對當地環境之影響。 3.集團積極推動使用乾淨能源方案，以取代對環境衝擊較大的燃料。 實施成效請參閱本公司「2021 永續報告書」第三篇“3.3.2 環保材質的開發與使用”及第四篇-環境保護。	無
(三) 公司是否評估氣候變遷對企業現在及未來的潛在風險與機會，並採取氣候相關議題之因應措施？	V		本公司致力於環境保護並對於氣候變遷可能帶來的風險進行鑑別訂定因應措施以降低營運風險，請參閱本公司「2021 永續報告書」第三篇之“3.1.4 風險評估與管理 - 氣候變遷挑戰與機會”。	無
(四) 公司是否統計過去兩年溫室氣體排放量、用水量及廢棄物總重量，並制定節能減碳、溫室氣體減量、減少用水或其他廢棄物管理之政策？	V		本公司長期推動節能減碳措施，針對主要鞋類生產基地，制定了重要環保指標之減量計畫，包括：用水量、廢水處理排放量、溫室氣體排放量、能源耗用量及固體廢棄物量等，並推動可再生能源的利用，如設置太陽能發電及加熱系統、使用風能電力等。 實施成效請參閱本公司「2021 永續報告書」第四篇-環境保護。	無
四、社會議題				

推動項目	執行情形		與上市櫃公司永續發展實務守則差異情形及原因	
	是	否		摘要說明
(一) 公司是否依照相關法規及國際人權公約，制定相關之管理政策與程序？	V		<p>本公司恪守全球營運據點所在地之法規，參考《聯合國國際勞工組織》等各項國際人權公約制訂人權政策，並充分體現尊重與保護人權之責任。</p> <p>1. 僱用關係 本公司聘僱員工均嚴格遵循各地區的勞動法令。我們透過公平、公開之管道招募員工，不因性別、年齡、宗教、種族、政黨、身心障礙狀況、性傾向、懷孕狀況、婚姻狀況、社會背景等因素產生任何歧視。我們以聘用當地員工為優先原則，且禁止僱用外籍流動勞工及年齡未滿十八歲之童工。</p> <p>2. 工作權保障 本公司保障所有員工的工作權，絕對遵守當地法規，且支持並尊重國際相關勞動人權規範。同時針對員工之任用、紀律、出勤、給假、薪資、福利、獎懲、退休及職業災害補償等事項，制定管理規章，並嚴格執行。 實施成效請參閱本公司「2021永續報告書」第五篇之“5.1.1 僱用關係”及“5.1.2 工作權保障”。</p>	無
(二) 公司是否訂定及實施合理員工福利措施（包括薪酬、休假及其他福利等），並將經營績效或成果適當反映於員工薪酬？	V		<p>本公司於僱用員工時，以工作能力為任用及敘薪標準，爾後的考核、升遷與獎懲亦同。並提供優於業界水準、具競爭力的薪資，集團旗下所有公司的起薪皆優於當地法定最低工資。並在每年年終依照獲利程度發放年終獎金，與員工分享營運成果。實施成效請參閱本公司「2021 永續報告書」第五篇之“5.1.2 工作權保障”及“5.1.3 整體薪酬”。</p>	無
(三) 公司是否提供員工安全與健康之工作環境，並對員工定期實施安全與健康教育？	V		<p>員工是本公司最重要的資產，我們致力提供安全和諧的工作環境。</p> <p>1. 在總部與各地區工廠均設有環境安全與衛生專職人員，執行日常環安衛業務，維護勞工權益，降低作業環境安全衛生風險。</p> <p>2. 人員訓練方面，在開始工作前，新進員工皆須接受基本的安全與衛生訓練。在使用特殊機械設備或執行特定任務前，則須參加特別的安全衛生認證課程。 實施成效請參閱本公司「2021 永續報告書」第五篇之“5.1.7.1 環境安全衛生管理”。</p>	無
(四) 公司是否為員工建立有效之職涯能力發展培訓計畫？	V		<p>本公司提供明確的職涯發展規劃、完善的專業訓練、優渥的薪資結構與透明的考核制度。力求協助員工在工作上發揮所長、滿足職涯發展的需求與目標。</p> <p>有計劃地持續人才培育是本公司堅持的經營策略之一，本公司策劃完善的教育訓練體系，依個人工作與職涯發展所需，透過在職訓練、師徒制、工作輔導、e-learning 及工作輪調等，針對新進人員到管理階層打造職能發展藍圖。 實施成效請參閱本公司「2021 永續報告書」第五篇之“5.1.4 職涯發展”。</p>	無
(五) 針對產品與服務之顧客健康與安全、客戶隱私、行銷及標示等議題，公司是否遵循相關法規及國際準則，並制定相關保護消費者或客戶權益政策及申訴程序？	V		<p>做為專業的鞋類製造公司，本公司除了保護客戶的智慧財產權外，亦協助品牌客戶實踐其社會責任。為消除可能危害產品使用者健康的任何風險，本公司與品牌客戶及材料供應商密切合作，從材料之開發，產品之製造、包裝與運送，嚴格把守每一道檢查關卡，務必使產品的安全性符合國際標準（如：SGS 國際認證及 RSL 禁用物質清單）。並支持品牌客戶對於產品標示的要求，於生產過程中嚴格遵守以符合產品輸出國的相關法令規定。 實施成效請參閱本公司「2021 永續報告書」第三篇之“3.2 客戶滿意與產品服務”。</p>	無

推動項目	執行情形			與上市上櫃公司永續發展實務守則差異情形及原因
	是	否	摘要說明	
(六) 公司是否訂定供應商管理政策，要求供應商在環保、職業安全衛生或勞動人權等議題遵循相關規範，及其實施情形？	V		本公司訂定「資材管理準則」，並要求供應商必須遵守當地所有相關的法律規範。新供應商需通過 SHAPE 評鑑 (Safety, Health, Attitude of management, People, Environment)。且本公司不定期派員進行供應商品質稽核 (Vendor Quality Audit, 簡稱 VQA)。VQA 含 11 細項，主要稽核類別包括：生產操作環境、原物料儲存管理、在職教育及防災緊急應變。稽核結果會納入業務評鑑機制內，做為未來與供應商合作評估之參考。實施成效請參閱本公司「2021 永續報告書」第三篇之“3.3.1 供應商的環安衛與勞工權益管理”。	無
五、公司是否參考國際通用之報告書編製準則或指引，編製永續報告書等揭露公司非財務資訊之報告書？前揭報告書是否取得第三方驗證單位之確信或保證意見？	V		本公司「2021 永續報告書」，依循全球永續性報告協會 (Global Reporting Initiative, 簡稱 GRI) 發佈之永續報導準則(GRI Standards)進行編制，並委託安侯建業聯合會計師事務所依據確信準則公報第一號進行驗證，取得會計師有限確信報告。本報告書同時發表中、英文版本，並公佈於本公司網站 (www.fengtay.com) 之企業社會責任專區。	無
六、公司如依據「上市上櫃公司永續發展實務守則」定有本身之永續發展守則者，請敘明其運作與所定守則之差異情形：	V		本公司已訂定「企業社會責任守則」，在追求永續發展與獲利之同時，亦重視員工、社會與其他利害關係人之權益，且將其納入公司管理方針與營運活動；藉由不斷提升並推動企業社會責任政策的各項管理措施，不時的監督與改善，達到永續經營的目的。	無
七、其他有助於瞭解推動永續發展執行情形之重要資訊：	V		本公司自成立以來即秉持創辦人王秋雄先生「關懷社區、回饋社會」之信念，積極經營社區夥伴關係，並透過在集團總部和中國所成立的基金會以及各生產基地落實此信念。本集團 2021 年社會公益表現成果，請參閱本公司「2021 永續報告書」第五篇之“5.2、社會參與”。	無

(六)履行誠信經營情形及與上市上櫃公司誠信經營守則差異情形及原因

評估項目	運作情形			與上市上櫃公司誠信經營守則差異情形及原因
	是	否	摘要說明	
一、訂定誠信經營政策及方案				
(一) 公司是否制定經董事會通過之誠信經營政策，並於規章及對外文件中明示誠信經營之政策、作法，以及董事會與高階管理階層積極落實經營政策之承諾？	V		本公司已制定誠信經營守則，並於公司網站明示豐泰企業以誠信守法的精神維持良好之公司治理，堅持營運透明、重視股東權益。落實經營政策之承諾、政策及作法，請參閱本公司網站【經營理念】及【公司治理】網頁。	無
(二) 公司是否建立不誠信行為風險之評估機制，定期分析及評估營業範圍內具較高不誠信行為風險之營業活動，並據以訂定防範不誠信行為方案，且至少涵蓋「上市上櫃公司誠信經營守則」第七條第二項各款行為之防範措施？	V		本公司堅守誠信守法為最高原則，並據以訂定管理規章及行為守則，所有人員執行職務應秉持誠信、透明及利益迴避。針對具較高不誠信行為風險之營業活動，建立有效之會計制度及內部控制制度，並由內部稽核每年依規定對各項交易循環及作業項目進行風險評估與查核，確保風險防範措施之設計及執行持續有效。	無

評估項目	運作情形		與上市上櫃公司誠信經營守則差異情形及原因	
	是	否		摘要說明
(三) 公司是否於防範不誠信行為方案內明定作業程序、行為指南、違規之懲戒及申訴制度，且落實執行，並定期檢討修正前揭方案？	V		1.本公司「員工行為準則與紀律」明訂職員應防止利益衝突及避免圖私利之機會，若涉有違反法令規章或道德行為準則之行為時，立即要求行為人停止相關行為，並為適當之處置。 2.嚴格要求採購人員遵循反貪瀆之行為規範，內容請參閱本公司「2021 永續報告書」第三篇之“3.3.3 採購人員的反貪瀆規定”。	無
二、落實誠信經營				
(一) 公司是否評估往來對象之誠信記錄，並於其與往來交易對象簽訂之契約中明定誠信行為條款？	V		本公司秉持公平交易與相互尊重的精神與供應商交易。於內部規章中明定與供應商交易前需評估其信用等級並禁止非誠信行為之發生，供應商有任何賄賂之送禮行為時，應立即嚴厲拒絕並呈報主管。	無
(二) 公司是否設置隸屬董事會之推動企業誠信經營專責單位，並定期(至少一年一次)向董事會報告其誠信經營政策與防範不誠信行為方案及監督執行情形？	V		本公司設置董事會辦公室負責誠信經營之監督與查核，並定期查核相關作業遵循情形，向董事會報告。	無
(三) 公司是否制定防止利益衝突政策、提供適當陳述管道，並落實執行？	V		本公司董事會議事規則明訂董事對董事會所列議案有利害關係者，不得參加討論，並不得代理其他董事行使其表決權；內部工作規則中亦訂「員工行為準則與紀律」規範員工行為。	無
(四) 公司是否為落實誠信經營已建立有效的會計制度、內部控制制度，並由內部稽核單位依不誠信行為風險之評估結果，擬訂相關稽核計畫，並據以查核防範不誠信行為方案之遵循情形，或委託會計師執行查核？	V		為確保誠信經營之落實，本公司全面推行作業電腦化，建立有效之會計制度及內部控制制度，財務報告均經簽證會計師查核或核閱，確保財務報表之公允性。內部稽核人員則依年度稽核計劃定期對各部門進行稽查，落實監督機制並控管各項風險管理。	無
(五) 公司是否定期舉辦誠信經營之內、外部之教育訓練？	V		本公司定期於新人訓練及在職教育訓練融入誠信經營教育；亦不定時於組織內對所有人員宣導誠信經營之理念。2021/3/22 委由財團法人中華公司治理協會辦理“上市上櫃公司誠信經營守則”教育訓練課程 3 小時，參加人員包含本公司董事、經理人、公司治理主管、會計主管、內部稽核、法務人員..等共計 32 人次。	無
三、公司檢舉制度之運作情形。				
(一) 公司是否訂定具體檢舉及獎勵制度，並建立便利檢舉管道，及針對被檢舉對象指派適當之受理專責人員？	V		對於所有的申訴與建言，管理階層皆按照程序處理，請參閱本公司「2021 永續報告書」第五篇之“5.1.5 員工溝通與權益”--員工申訴與建言。	無
(二) 公司是否訂定受理檢舉事項之調查標準作業程序、調查完成後應採取之後續措施及相關保密機制？	V		對於所有的申訴，管理階層皆按照程序處理。有明確對象者，均會提出正式回應，將結果知會當事人及相關部門，並遵法個資保密及嚴禁對同仁從事報復行為。	無
(三) 公司是否採取保護檢舉人不因檢舉而遭受不當處置之措施？	V		同上述。	無
四、加強資訊揭露				
公司是否於其網站及公開資訊觀測站，揭露其所定誠信經營守則內容及推動成效？	V		本公司已於網站、年報及企業社會責任報告書等揭露相關政策。	無

評估項目	運作情形		與上市上櫃公司誠信經營守則差異情形及原因	
	是	否		摘要說明
五、公司如依據「上市上櫃公司誠信經營守則」定有本身之誠信經營守則者，請敘明其運作與所定守則之差異情形：	√		本公司已制定誠信經營守則，以誠信守法的精神維持良好之公司治理，堅持營運透明，履行對員工、股東及客戶之承諾與責任；董事會秉持專業獨立原則，確立公司長期經營策略，在管理團隊的決策過程中給予適度指導，評估風險及指定稽查會計師，並同時監督各項永續發展工作之執行。	無
六、其他有助於瞭解公司誠信經營運作情形之重要資訊：(如公司檢討修正其訂定之誠信經營守則等情形)	√		本公司已訂定「員工行為準則與紀律」及訂定「董事、監察人及經理人道德行為準則」，相關誠信經營執行情形請參閱本公司「2021 永續報告書」。	無

(七) 公司治理守則及相關規章查詢方式：

本公司已制訂「公司治理實務守則」，連同「公司章程」、「董事選舉辦法」、「取得或處分資產處理程序」、「董事、監察人及經理人道德行為準則」、「內部重大資訊處理作業程序」、「誠信經營守則」、「企業社會責任守則」、「申訴與建言制度」等相關規章可至本公司網站查詢。

(八) 其他足以增進對公司治理運作情形瞭解之重要資訊：

1. 公司內部重大資訊處理作業程序

為管理本公司內部重大訊息之處理及揭露，已制定「內部重大資訊處理作業程序」，並提經董事會通過，並將此作業程序置於公司內部網路公佈區供全體同仁遵循，以避免違反或發生內線交易之情事。

2. 本公司為督促及輔導各子公司建立內部控制制度、內部稽核制度或自行評估辦法，以健全其經營，制定「對子公司監理作業辦法」。

3. 本公司為防止董事、監察人及經理人基於職權為公司從事經營活動時，發生不道德行為和有損公司及股東利益之行為，訂定「董事、監察人及經理人道德行為準則」。

4. 本公司新任董事、經理人等內部人，分別於就任時分發金融監督管理委員會證券期貨局編制之董監事手冊、董監事宣導資料及內部人股權相關法令規範(含證券交易法第 22 條之 2、第 25 條、第 157 條、第 157 條之 1、第 171 條及第 178 條等)，以利內部人遵循相關法令。

5. 參與公司治理有關之進修情形(含會計/財務/內部稽核主管及公司治理主管)：

職稱	姓名	進修日期	主辦單位	課程名稱	進修時數
董事長	王建弘	2021/03/22	社團法人中華公司治理協會	上市上櫃公司誠信經營守則	3
		2021/11/11	社團法人中華公司治理協會	綠能趨勢與風險	3
副董事長	王建榮	2021/03/22	社團法人中華公司治理協會	上市上櫃公司誠信經營守則	3
		2021/11/11	社團法人中華公司治理協會	綠能趨勢與風險	3
董事	陳昭吉	2021/03/22	社團法人中華公司治理協會	上市上櫃公司誠信經營守則	3
		2021/11/11	社團法人中華公司治理協會	綠能趨勢與風險	3
董事	陳惠玲	2021/03/22	社團法人中華公司治理協會	上市上櫃公司誠信經營守則	3
		2021/11/11	社團法人中華公司治理協會	綠能趨勢與風險	3
董事	Peter Dale Nicker son	2021/03/22	社團法人中華公司治理協會	上市上櫃公司誠信經營守則	3
		2021/11/11	社團法人中華公司治理協會	綠能趨勢與風險	3
董事	蔡錫津	2021/03/22	社團法人中華公司治理協會	上市上櫃公司誠信經營守則	3
		2021/09/01	金融監督管理委員會	第十三屆臺北公司治理論壇	3
董事	陳仕榮	2021/03/22	社團法人中華公司治理協會	上市上櫃公司誠信經營守則	3
		2021/11/11	社團法人中華公司治理協會	綠能趨勢與風險	3
董事	呂宗達	2021/03/22	社團法人中華公司治理協會	上市上櫃公司誠信經營守則	3
		2021/11/11	社團法人中華公司治理協會	綠能趨勢與風險	3
董事	鍾依華	2021/03/22	社團法人中華公司治理協會	上市上櫃公司誠信經營守則	3
		2021/11/11	社團法人中華公司治理協會	綠能趨勢與風險	3

職稱	姓名	進修日期	主辦單位	課程名稱	進修時數
獨立董事	黃皓堅	2021/03/22	社團法人中華公司治理協會	上市上櫃公司誠信經營守則	3
		2021/11/11	社團法人中華公司治理協會	綠能趨勢與風險	3
獨立董事	呂有勝	2021/03/22	社團法人中華公司治理協會	上市上櫃公司誠信經營守則	3
		2021/11/11	社團法人中華公司治理協會	綠能趨勢與風險	3
獨立董事	林忠義	2021/03/22	社團法人中華公司治理協會	上市上櫃公司誠信經營守則	3
		2021/11/11	社團法人中華公司治理協會	綠能趨勢與風險	3
獨立董事	李學澄	2021/03/22	社團法人中華公司治理協會	上市上櫃公司誠信經營守則	3
		2021/11/11	社團法人中華公司治理協會	綠能趨勢與風險	3
會計主管	陳麗琴	2021/11/16	中華民國內部稽核協會	破解財務報表，解析企業的舞弊及騙局	6
		2021/11/22	中華民國內部稽核協會	1.財報不實重大性基準之實務演變及董監事責任之認定 2.企業舞弊之法律責任與偵查審判實務程序	6
稽核主管	陳威佑 (註)	2021/12/13	證券暨期貨市場發展基金會	稽核人員如何創造自己價值	6
		2021/12/29	中華民國內部稽核協會	如何運用數位科技，探勘與改善營運流程及舞弊偵查-稽核實務探討	6
公司治理主管	許芳瑋	2021/03/22	社團法人中華公司治理協會	上市上櫃公司誠信經營守則	3
		2021/04/27	財團法人中華民國會計研究發展基金會	公司治理 3.0-永續發展藍圖與公司治理評鑑實務解析	3
		2021/05/18	財團法人中華民國會計研究發展基金會	企業永續發展新政策與防弊案例解析	3
		2021/06/07	財團法人中華民國會計研究發展基金會	財報弊案「資金流向」之追查及相關法律責任案例探討	3
		2021/11/11	社團法人中華公司治理協會	綠能趨勢與風險	3

註：已於 2022/03/31 卸任。

(九)法規及規範遵循

1. 法規遵循

豐泰依據企業經營理念、各國現行法令與客戶要求，訂定管理規章及行為守則，提倡誠信、守法、雙贏、深耕、精緻之企業精神，從經營團隊到基層員工均須遵守。公司管理規章之內容除載明豐泰董事會職責與內部控制作業程序，亦針對勞動環境、員工健康安全與保密規則等項目進行縝密規範，保障員工身心健康與維持公司體制健全。我們密切注意任何可能影響公司財務及業務之國內外政策法令的變動，亦積極回應客戶的關切事項，要求全體員工接受相關規範與標準的訓練。如遇不同當局的規定相互抵觸時，則遵循最嚴格之規定。

2. 從業道德行為規範遵循

豐泰堅守誠信守法之最高原則，集團每位員工都負有維護公司名譽之道德價值，並遵守法令規定的重要責任。公司據以訂定管理規章及行為守則，所有人員執行職務應秉持誠信、透明及利益迴避。

(十)最近年度及截至年報刊印日止，公司及其內部人員依法被處罰，或公司對其內部人員違反內部控制制度規定之處罰，其處罰結果可能對股東權益或證券價格有重大影響者，應列明其處罰內容、主要缺失與改善情形：

無此情形。

(十一)內部控制制度執行狀況

1.內部控制聲明書

公開發行公司內部控制制度聲明書
表示設計及執行均有效

(本聲明書於遵循法令規章部分採全部法令規章均聲明時適用)



豐泰企業股份有限公司
內部控制制度聲明書

日期：2022年3月18日

本公司 2021 年度之內部控制制度，依據自行評估的結果，謹聲明如下：

- 一、本公司確知建立、實施和維護內部控制制度係本公司董事會及經理人之責任，本公司業已建立此一制度。其目的係在對營運之效果及效率（含獲利、績效及保障資產安全等）、報導具可靠性、及時性、透明性及符合相關規範暨相關法令規章之遵循等目標的達成，提供合理的確保。
- 二、內部控制制度有其先天限制，不論設計如何完善，有效之內部控制制度亦僅能對上述三項目標之達成提供合理的確保；而且，由於環境、情況之改變，內部控制制度之有效性可能隨之改變。惟本公司之內部控制制度設有自我監督之機制，缺失一經辨認，本公司即採取更正之行動。
- 三、本公司係依據「公開發行公司建立內部控制制度處理準則」（以下簡稱「處理準則」）規定之內部控制制度有效性之判斷項目，判斷內部控制制度之設計及執行是否有效。該「處理準則」所採用之內部控制制度判斷項目，係為依管理控制之過程，將內部控制制度劃分為五個組成要素：1.控制環境，2.風險評估，3.控制作業，4.資訊與溝通，及5.監督作業。每個組成要素又包括若干項目。前述項目請參見「處理準則」之規定。
- 四、本公司業已採用上述內部控制制度判斷項目，評估內部控制制度之設計及執行的有效性。
- 五、本公司基於前項評估結果，認為本公司於2021年12月31日的內部控制制度（含對子公司之監督與管理），包括瞭解營運之效果及效率目標達成之程度、報導係屬可靠、及時、透明及符合相關規範暨相關法令規章之遵循有關的內部控制制度等之設計及執行係屬有效，其能合理確保上述目標之達成。
- 六、本聲明書將成為本公司年報及公開說明書之主要內容，並對外公開。上述公開之內容如有虛偽、隱匿等不法情事，將涉及證券交易法第二十條、第三十二條、第一百七十一條及第一百七十四條等之法律責任。
- 七、本聲明書業經本公司2022年3月18日董事會通過，出席董事13人均同意本聲明書之內容，併此聲明。

豐泰企業股份有限公司

董事長：  (簽章)

總經理：  (簽章)

2.委託會計師專案審查內部控制制度者，應揭露會計師審查報告：無此情形。

(十二)本公司 2021 年股東會決議事項執行情形：

股東會重要議案	執行情形
承認事項：	
(一)通過承認本公司 2020 年度合併財務報表(含個體財務報表)暨營業報告書。	已依股東會決議辦理。
(二)通過承認 2020 年度盈餘分配表。	每股配發現金股利新台幣 3.7 元，計新台幣 3,262,220,067 元，已於 2021/08/30 發放完成。
討論及選舉事項：	
(一)修正「董事選舉辦法」。	已依股東會決議辦理。
(二)改選本公司董事。	完成選任董事十三席(含獨立董事四席)。
(三)解除新任董事競業限制。	已依股東會決議辦理。

(十三)董事會重要決議

● 2021/03/23 董事會通過重要決議如下：

- (1) 通過本公司 2020 年度員工酬勞及董事酬勞分派案。
- (2) 審議通過本公司 2020 年度財務報表含合併財務報表及營業報告書。
- (3) 通過本公司 2020 年度盈餘分配案，每股配發現金股利 TWD3.7 元。
- (4) 通過修正本公司「董事選舉辦法」條文內容。
- (5) 本屆董事任期將屆滿，通過於 2021 年股東常會辦理改選及董事候選人提名相關事宜，將選出董事十三席(含四席獨立董事)。
- (6) 訂定召開本公司 2021 年股東常會相關事宜。
- (7) 依據本公司 2020 年度內部控制制度自行評估結果，同意出具「內部控制制度聲明書」。
- (8) 通過委任安侯建業聯合會計師事務所陳盈如會計師及郭柔蘭會計師，為本公司 2021 年度財務報表查核簽證會計師。
- (9) 通過子公司 Fairway Enterprises Company Limited (簡稱 FAH)增資 USD1,650 萬元，全數由 FAH 之控股公司 Lotus Footwear Enterprises Limited 投入。

● 2021/05/07 董事會通過重要決議如下：

- (1) 審議通過本公司 2021 年第一季合併財務報表。
- (2) 審查通過本公司股東所提出之董事(含獨立董事)候選人提名名單。
- (3) 通過授權董事長訂定除息基準日、股利發放日及相關事宜。

● 2021/06/22 董事會通過重要決議如下：

- (1) 通過重新訂定本公司 2021 年股東常會召開日期、地點。

● 2021/07/16 董事會通過重要決議如下：

- (1) 通過推選本公司董事長及副董事長案，推選王建弘董事為董事長，王建榮董事為副董事長。

● 2021/08/12 董事會通過重要決議如下：

- (1) 審議通過本公司 2021 年第二季合併財務報表。
- (2) 通過委任黃皓堅先生、呂有勝先生、李學澄先生、林忠義先生等四位獨立董事為本公司薪酬委員。
- (3) 通過子公司 PT Rich Vally Indonesia 增資 IDR5,100 億(約 USD3,500 萬)，全數由本公司投入。
- (4) 通過子公司 Cheyyar SEZ Developers Private Ltd. (簡稱 CSD)增資 INR30 億(約 USD4,000 萬)，全數由 CSD 之控股公司 Lotus Footwear Enterprises Limited 投入。
- (5) 通過於新加坡設立 Great South Private Ltd.，由本公司 100%持股。

● 2021/11/12 董事會通過重要決議如下：

- (1) 審議通過本公司 2021 年第三季合併財務報表。
- (2) 通過本公司 2022 年度稽核計劃。
- (3) 通過修正本公司「對子公司監理作業辦法」部分條文。

- (4) 通過修訂本公司內部控制制度(管理規章及施行細則) 部分條文。
- (5) 通過子公司 Vietnam Nam Ha Footwear Co., Limited (簡稱 NH)增資 USD3,100 萬元,全數由 NH 之控股公司 Dona Orient Holdings Limited 投入。
- (6) 通過於印度設立新公司 India Tindivanam Footwear Company Limited(簡稱 TD), 股本 IND35 億(約 USD4,650 萬), 由本公司持股 88%, 印度方股東持股 12%。
- (7) 通過本公司 2022 年度營運計劃案。

● 2022/3/18 董事會通過重要決議如下：

- (1) 通過本公司 2021 年度員工酬勞及董事酬勞分派案。
- (2) 審議通過本公司 2021 年度財務報表含合併財務報表及營業報告書。
- (3) 通過本公司 2021 年度盈餘分配案, 每股配發現金股利 TWD4.1 元。
- (4) 訂定召開本公司 2022 年股東常會相關事宜。
- (5) 依據本公司 2021 年度內部控制制度自行評估結果, 同意出具「內部控制制度聲明書」。
- (6) 通過委任安侯建業聯合會計師事務所郭柔蘭會計師及連淑凌會計師, 為本公司 2022 年度財務報表查核簽證會計師。
- (7) 通過任命李佩穎為本公司內部稽核主管, 自 2022 年 4 月 1 日生效。

(十四)最近年度及截至年報刊印日止, 董事對董事會通過重要決議有不同意見且有紀錄或書面聲明者, 其主要內容: 無。

(十五)最近年度及截至年報刊印日止, 公司董事長、總經理、會計主管、財務主管、內部稽核主管、公司治理主管及研發主管等辭職解任情形之彙總:

職稱	姓名	到任日期	解任日期	辭職或解任原因
內部稽核主管	陳威佑	2018/12/1	2022/3/31	個人生涯規劃

(十六)本公司與財務資訊透明有關人員, 取得主管機關指名之相關證照情形:

證照名稱	人數	
	董事會辦公室	財務處
中華民國會計師 CPA	1	2

四、簽證會計師公費資訊

(一) 會計師公費:

金額: 新台幣仟元

會計師事務所名稱	會計師姓名	會計師查核期間	審計公費	非審計公費(註)	合計	備註
安侯建業聯合會計師事務所	陳盈如 郭柔蘭	2021/01/01~2021/12/31	8,719	4,394	13,113	無

註: 主要為稅務簽證、稅務諮詢、移轉訂價分析及永續報告書確信報告費用。

(二) 更換會計師事務所且更換年度所給付之審計公費較更換前一年度之審計公費減少者: 無此情形。

(三) 審計公費較前一年度減少達百分之十以上者: 無此情形。

(四) 更換會計師事務所資訊: 無此情形。

五、公司之董事長、總經理、負責財務或會計事務之經理人，最近一年內曾任職於簽證會計師所屬事務所或其關係企業者：無此情形。

六、最近年度及截至年報刊登日止，董事、經理人及持股超過百分之十之股東股權移轉及股權質押變動情形：

(一)董事、經理人及大股東股權變動情形

職 稱	姓 名	2021 年度		當年度截至停止過戶日止	
		持有股數 增(減)數	質押股數 增(減)數	持有股數 增(減)數	質押股數 增(減)數
董 事 長	王 建 弘	—	—	—	—
副 董 事 長	王 建 榮	—	—	—	—
董事暨總裁	陳 昭 吉	18,159	—	—	—
董 事	陳 惠 玲	—	—	—	—
董 事	Peter Dale Nickerson	(200,000)	—	—	—
董 事	蔡 錫 津	—	—	—	—
董 事	陳 仕 榮	—	—	—	—
董 事	呂 宗 達	—	—	—	—
董 事	鍾 依 華	—	—	—	—
獨立董事	黃 皓 堅	—	—	—	—
獨立董事	林 忠 義	—	—	—	—
獨立董事	呂 有 勝	—	—	—	—
獨立董事	李 學 澄	—	—	—	—
永續研發長	許 家 麒	(4,000)	—	—	—
集團技術長	葉 士 仲	30,851	—	—	—
第一事業部總經理	朱 瑛 琴	3,144	—	—	—
第二事業部總經理	張 明 雄	6,392	—	—	—
永續生存長	游 伯 雅	19,277	—	—	—
第一事業部副總經理	蔡 忠 哲	16,019	—	—	—
大 股 東	王劉美惠	—	—	—	—

(二)股權移轉資訊：無此情形。

(三)股權質押資訊

本公司董事及持股比例超過百分之十股東均無股權質押情事。

(四) 持股比例佔前十大股東間互為關係人資料

(截至停止過戶日 2022 年 4 月 19 日股東名簿記載)

姓名	本人持有股份		配偶、未成年子女持有股份		利用他人名義合計持有股份		前十大股東相互間具有關係人或為配偶、二親等以內之親屬關係者，其名稱或姓名及關係		備註
	股數	持股比率	股數	持股比率	股數	持股比率	名稱	關係	
王劉美惠	95,423,056	10.82%	82,987,033	9.41%	—	—	王秋雄 王建弘 王建榮 王麗娟	配偶 母子 母子 母女	
王秋雄	82,987,033	9.41%	95,423,056	10.82%	—	—	王劉美惠 王建弘 王建榮 王麗娟	配偶 父子 父子 父女	
陳惠玲	57,044,655	6.47%	—	—	—	—	陳仕榮	姊弟	
陳振祖	37,069,730	4.20%	—	—	—	—	陳仕榮 陳薇巧 陳俐名	父子 姊弟 兄妹	
陳仕榮	34,590,888	3.92%	59,312	0.01%	5,663,078	0.64%	陳惠玲 陳薇巧 陳振祖 陳俐名	姊弟 父女 父子 父女	
王建榮	29,528,156	3.35%	14,400,509	1.63%	—	—	王秋雄 王劉美惠 王建弘 王麗娟	父子 母子 兄弟 姊弟	
王麗娟	28,428,188	3.22%	—	—	—	—	王秋雄 王劉美惠 王建弘 王建榮	父女 母女 兄妹 姊弟	
陳薇巧	26,814,542	3.04%	—	—	—	—	陳仕榮 陳振祖 陳俐名	父女 姊弟 姊妹	
陳俐名	26,456,474	3.00%	—	—	—	—	陳仕榮 陳薇巧 陳振祖	父女 姊妹 兄妹	
王建弘	24,728,948	2.80%	6,169,483	0.70%	8,008,320	0.91%	王秋雄 王劉美惠 王建榮 王麗娟	父子 母子 兄弟 兄妹	

七、公司、公司之董事、經理人及公司直接或間接控制之事業對採用權益法之投資事業之持股數，並合併計算綜合持股比例：

(資料日期：2022 年 3 月 31 日)

採用權益法之投資事業	本公司投資		董事、監察人、經理人及直接或間接控制事業之投資		綜合投資	
	股數	持股比例	股數	持股比例	股數	持股比例
Shoe Majesty Co., Limited	6,120	20.40%	8,580	28.60%	14,700	49.00%

肆、募資情形

一、公司資本及股份

(一) 股本來源

(單位：新台幣元/股)

年 月	發 行 價 格	核 定 股 本		實 收 股 本		備 註		
		股 數	金 額	股 數	金 額	股 本 來 源	以現金以外之財產抵充股款者	其 他
1993.07	10	62,876,250	628,762,500	62,876,250	628,762,500	未分配盈餘轉增資	—	1993.07.06 (82)台財證(一)第 01634 號
1994.06	10	74,193,975	741,939,750	74,193,975	741,939,750	未分配盈餘轉增資	—	1994.06.29 (83)台財證(一)第 29776 號
1995.05	10	120,000,000	1,200,000,000	103,871,565	1,038,715,650	未分配盈餘轉增資	—	1995.05.08 (84)台財證(一)第 23561 號
1996.05	10	120,000,000	1,200,000,000	117,374,868	1,173,748,680	未分配盈餘轉增資	—	1996.05.28 (85)台財證(一)第 33459 號
1997.06	10	200,000,000	2,000,000,000	158,456,071	1,584,560,710	未分配盈餘轉增資	—	1997.06.17 (86)台財證(一)第 47685 號
1998.06	10	270,000,000	2,700,000,000	218,669,377	2,186,693,770	未分配盈餘轉增資	—	1998.06.08 (87)台財證(一)第 49506 號
1999.06	10	283,000,000	2,830,000,000	273,336,721	2,733,367,210	未分配盈餘轉增資	—	1999.06.21 (88)台財證(一)第 56343 號
2000.06	10	410,000,000	4,100,000,000	317,070,596	3,170,705,960	未分配盈餘轉增資	—	2000.06.03 (89)台財證(一)第 47985 號
2001.06	10	410,000,000	4,100,000,000	348,777,655	3,487,776,550	未分配盈餘轉增資	—	2001.06.19 (90)台財證(一)第 139165 號
2002.07	10	410,000,000	4,100,000,000	383,655,420	3,836,554,200	未分配盈餘轉增資	—	2002.07.02 台財證一字第 910136129 號
2004.06	10	415,000,000	4,150,000,000	414,347,853	4,143,478,530	未分配盈餘轉增資	—	2004.06.23 台財證一字第 0930127751 號
2005.06	10	540,000,000	5,400,000,000	447,495,681	4,474,956,810	未分配盈餘轉增資	—	2005.06.14 金管證一字第 0940123670 號
2006.06	10	540,000,000	5,400,000,000	478,820,378	4,788,203,780	未分配盈餘轉增資	—	2006.06.12 金管證一字第 0950123584 號
2007.07	10	540,000,000	5,400,000,000	490,312,067	4,903,120,670	資本公積轉增資	—	2007.07.17 金管證一字第 09601164550 號
2010.06	10	540,000,000	5,400,000,000	519,730,791	5,197,307,910	未分配盈餘轉增資	—	2010.06.29 金管證發字第 0990033562 號
2012.07	10	540,000,000	5,400,000,000	535,322,715	5,353,227,150	未分配盈餘轉增資	—	2012.07.04 金管證發字第 1010029568 號
2013.07	10	600,000,000	6,000,000,000	556,735,624	5,567,356,240	未分配盈餘轉增資	—	2013.07.02 金管證發字第 1020025700 號
2014.07	10	600,000,000	6,000,000,000	579,005,049	5,790,050,490	未分配盈餘轉增資	—	2014.07.16 金管證發字第 1030026212 號
2015.07	10	600,000,000	6,000,000,000	596,375,201	5,963,752,010	未分配盈餘轉增資	—	2015.07.29 金管證發字第 1040028812 號
2016.07	10	700,000,000	7,000,000,000	667,940,226	6,679,402,260	未分配盈餘轉增資	—	2016.07.06 申報生效
2019.06	10	800,000,000	8,000,000,000	734,734,249	7,347,342,490	未分配盈餘轉增資	—	2019.06.28 申報生效
2020.07	10	900,000,000	9,000,000,000	881,681,099	8,816,810,990	未分配盈餘轉增資	—	2020.07.29 申報生效

(單位：股；截至 2022 年 4 月 19 日停止過戶日股東名簿記載)

股 份 類 別	核 定 股 本			
	流 通 在 外 股 份	未 發 行 股 份	合 計	備 註
記名式普通股	881,681,099	18,318,901	900,000,000	上市股票

(二) 股東結構

(截至 2022 年 4 月 19 日停止過戶日股東名簿記載)

股東結構數量	政府機構	金融機構	其他法人	個人	外國機構及外人	合計
人 數	4	53	79	11,753	676	12,565
持有股數	15,060,696	59,025,384	67,909,263	577,785,835	161,899,921	881,681,099
持股比例	1.71%	6.70%	7.70%	65.53%	18.36%	100%

(三) 主要股東名單

(每股面額十元；截至 2022 年 4 月 19 日停止過戶日股東名簿記載)

主 要 股 東 名 稱	持 有 股 數	持 股 比 例
王劉美惠	95,423,056	10.82%
王秋雄	82,987,033	9.41%
陳惠玲	57,044,655	6.47%
陳振祖	37,069,730	4.20%
陳仕榮	34,590,888	3.92%
王建榮	29,528,156	3.35%
王麗娟	28,428,188	3.22%
陳薇巧	26,814,542	3.04%
陳俐名	26,456,474	3.00%
王建弘	24,728,948	2.80%

(四) 股權分散情形：

(每股面額十元；截至 2022 年 4 月 19 日停止過戶日股東名簿記載)

持 股 分 級	股 東 人 數	持 有 股 數	持 股 比 例
1 至 999	6,985	1,398,415	0.16%
1,000 至 5,000	3,980	7,899,995	0.90%
5,001 至 10,000	533	3,863,260	0.44%
10,001 至 15,000	224	2,796,428	0.32%
15,001 至 20,000	125	2,186,885	0.25%
20,001 至 30,000	132	3,261,603	0.37%
30,001 至 40,000	81	2,836,045	0.32%
40,001 至 50,000	54	2,435,590	0.28%
50,001 至 100,000	141	9,848,565	1.12%
100,001 至 200,000	103	14,074,393	1.60%
200,001 至 400,000	77	21,398,930	2.42%
400,001 至 600,000	28	14,058,111	1.59%
600,001 至 800,000	18	12,698,224	1.44%
800,001 至 1,000,000	10	8,917,065	1.01%
1,000,001 以上	74	774,007,590	87.78%
合 計	12,565	881,681,099	100.00%

二、最近二年度每股市價、淨值、盈餘及股利資料：

項 目		年 度	2020 年	2021 年	當 年 度 截 至 2022 年 3 月 31 日
每股市價	最 高		205.00	254.50	240.00
	最 低		115.50	178.00	176.50
	平 均		174.89	212.45	212.13
每股淨值	分 配 前		19.67	20.54	(註 5)
	分 配 後		15.97	16.84(註 4)	—
每股盈餘	加權平均股數		881,681,099	881,681,099	881,681,099
	每 股 盈 餘		5.53	5.15	(註 5)
每股股利	現 金 股 利		3.7	4.1(註 4)	—
	無 償 配 股	盈 餘 配 股	—	—	—
		資 本 公 積 配 股	—	—	—
	累 積 未 付 股 利		—	—	—
投資報酬分析	本 益 比 (註 1)		31.63	41.25	(註 5)
	本 利 比 (註 2)		47.27	51.82(註 4)	—
	現 金 股 利 殖 利 率 (註 3)		2.12%	1.93%(註 4)	—

註 1：本益比＝當年度每股平均收盤價／每股盈餘。

註 2：本利比＝當年度每股平均收盤價／每股現金股利。

註 3：現金股利殖利率＝每股現金股利／當年度每股平均收盤價。

註 4：盈餘分配尚待 2022 年股東會議決。

註 5：2022 年第一季財務報表尚待會計師核閱。

三、公司股利政策及執行情況：

(一)股利政策：

本公司每年總決算如有當期淨利，應先彌補虧損之後根據其餘額，依下列次序分配之：

- 依公司法提列百分之十作法定盈餘公積，並依法令規定提列及迴轉特別盈餘公積。
- 再就其餘額提列部份或全部以分配股利，亦得連同以前年度未分配盈餘為之。

鑑於本公司正值企業生命週期穩定成長階段，因應長期財務規劃、達穩定發展及永續經營之目標，應參酌資本預算與未來年度資金需求，由董事會擬具股利分配案提請股東會議決之，股利之分配應佔可分配盈餘數百分之五十以上，其中股票股利之比例不高於百分之八十。

(二)本次董事會擬議股利分配情形：

本次董事會擬議每股配發新台幣4.1元現金股利。

(三)本次股東常會擬議之無償配股對公司營業績效及每股盈餘之影響：

本公司並未編制2022年度財務預測資訊，故不適用。

四、員工及董事酬勞資訊：

(一)公司章程所載員工及董事酬勞之成數或範圍：

本公司年度如有獲利，應提撥不低於百分之二作為員工酬勞，及不高於百分之一.八作為董事酬勞。但公司尚有累積虧損時，應預先保留彌補數額，再就餘額計算提撥。所稱獲利，係指扣除員工酬勞及董事酬勞前之稅前淨利。

(二)本期估列員工及董事酬勞金額之估列基礎及實際分派金額若與估列數有差異時之會計處理：

本公司 2021 年度員工及董事酬勞估列金額係以 2021 年扣除員工酬勞及董事酬勞前之稅前淨利乘上公司章程擬訂之分派成數為估計基礎。若實際分派金額與估列數有差異時，依會計估計變動處理並認列為 2022 年度之損益。

(三)董事會通過分派酬勞情形：

(單位：新台幣元)

分配項目	認列費用年度估列金額	董事會擬議配發金額	差異處理情形
董事酬勞	98,280,000	98,280,000	無差異
員工酬勞-現金金額	185,000,000	185,000,000	無差異
員工酬勞-股票金額	—	—	—

(四)前一年度員工及董事酬勞實際分派情形：

本公司 2020 年度認列員工現金酬勞新台幣 165,000,000 元，無員工股票酬勞；董事酬勞新台幣 108,550,000 元。員工及董事酬勞實際配發情形與財務報告認列金額無差異。

五、公司買回本公司股份情形：無此情形。

六、公司債辦理情形：無此情形。

七、特別股辦理情形：無此情形。

八、海外存託憑證辦理情形：無此情形。

九、員工認股權憑證辦理情形：無此情形。

十、併購或受讓他公司股份發行新股辦理情形：無此情形。

十一、資金運用計劃執行情形

(一)前各次發行或私募有價證券尚未完成或最近三年內已完成且計畫效益尚未顯現者，應詳細說明前開各次發行或私募有價證券計劃內容、包括歷次變更計畫內容、資金來源與運用、變更原因、變更前後效益及變更計畫提報股東會之日期：

本公司最近三年內，並未有發行或私募有價證券以取得資金情形。

(二)就前款各次計劃之用途，逐項分析至年報刊印日之前一季止，其執行情形及與原預計效益之比較，如執行進度或效益未達預計目標者，應具體說明其原因、對股東權益之影響及改進計劃：

本公司最近三年內，並未有發行或私募有價證券以取得資金情形。

伍、營運概況

一、業務內容：

(一) 所營業務之主要內容

本集團以製造運動鞋為主要業務，兼營休閒鞋、直排輪鞋、冰刀鞋、滑雪板靴、腳踏車鞋、高爾夫球、足球、背包提袋、冰上曲棍球用頭盔與球桿、鞋零配件、製鞋模具及製具之研發與生產。

(二) 營業比重

主要營業項目	2020 年度	2021 年度
鞋類製造銷售	97%	97%
其他	3%	3%
合計	100%	100%

(三) 公司目前之商品項目

本集團之商品含各類型運動鞋、休閒鞋、直排輪鞋、冰刀鞋、滑雪板靴、腳踏車鞋等鞋款，及高爾夫球、足球、背包提袋、冰上曲棍球用頭盔與球桿等項目。

(四) 計劃開發之新商品 (或服務)：上述商品新型體之開發。

(五) 產業概況

1. 現況與發展

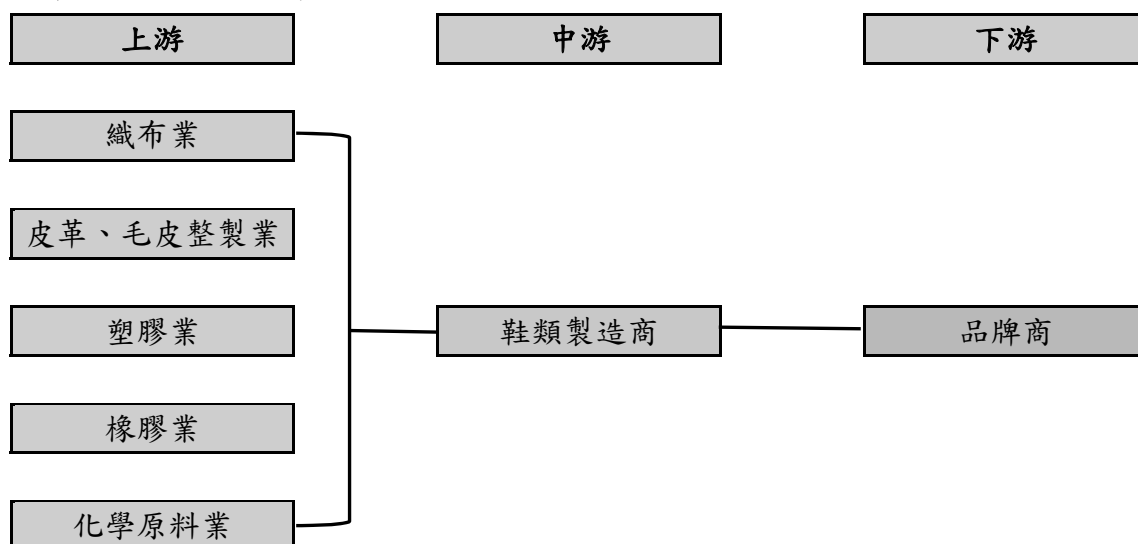
1.1 生產概況

製鞋業係屬勞力密集產業，雖機器已廣泛被使用於製鞋流程，但仍有許多工序無法完全以自動化設備取代，因此勞動力的豐沛與否與人力成本，往往是製鞋廠商投資設廠之先決條件，加上原材料供應、土地資源及分散風險等因素考量，故目前製鞋業生產佈局係以東南亞國家為主要生產地區。

1.2 消費概況

全球鞋品市場消費地區原集中於已開發國家及地區，如美國及歐洲。近年來，亞洲市場開始興起，成為成長最快速的區域之一。

2. 產業上、中、下游之關聯性



鞋業可區分上游主要供應紡織品、皮革、化學品等原物料，不同部位的鞋材需要不同原物料生產，如：運動鞋鞋底採橡膠發泡底、EVA 發泡底，鞋面採合成皮、網布或皮革。中游為鞋類製造商，負責鞋型開發與生產成品鞋。下游品牌廠則透過 OEM、ODM 或 OBM 下單給製鞋廠，然後再經由零售業等通路或代理商銷售給消費者。

本公司屬中游專業鞋類製造商，深耕製鞋產業逾 40 年，具備較佳之開發及技術能力、全球佈局的生產規模及穩定之客戶關係，在產業供應鏈中建立良好的競爭優勢。

(六) 技術及研發概況

最近年度及截至年報刊印日止每年投入之研發費用：

年 度	金 額	佔合併營業收入比例
2019 年度	2,547,583 仟元	3.45%
2020 年度	2,529,048 仟元	3.67%
2021 年度	2,477,067 仟元	3.52%

(七) 開發成功之技術或產品

- 開發生產籃球鞋搭載新型前掌 ZOOM AIR 及後跟 MAX AIR 防震系統，創新後跟環繞氣囊結合鞋面一體成型射出設計，讓消費者感受全方位 360 度舒適包覆感。
- 開發生產首款女童專屬籃球鞋，透過全新楦頭設計以符合女童成長中腳型所需活動空間，結合後跟 ZOOM AIR 氣墊緩震效果讓凌躍球場的每一步都具有絕佳回彈力。
- 開發生產首款應用全新開發之 Two-Film 外露全掌式氣墊球鞋，讓消費者藉由 AIR 氣墊科技感受緩震效果及舒適性。
- 開發生產首款結合前掌調節式綁帶結構與 X-ribs 射出片技術，提供消費者穩定側煞、輕量化及高支撐性能之籃球鞋。
- 開發生產專為戶外運動員及特種部隊所設計之運動鞋，其穩定的鞋面結構搭配 React 鞋底與全掌式碳纖片耐磨止滑本底，提供消費者無論在野外冒險或執行任務時的絕佳體驗。

(八) 長短期業務發展計劃

1. 短期發展計劃

- (1) 加速整合與突破自動化設備開發，減少生產線對技能工之需求。
- (2) 持續提升各地區生產管理與技術能力以提升生產效率，並養成印度區承接中高階產品能力。
- (3) 透過精實生產及技術精進，提升越南區生產高難度鞋型之能力並做好自動化接軌準備。
- (4) 持續投入新生產技術、新產品及自動化研發，強化重要核心能力之發展。

2. 長期發展計劃

- (1) 保持領先同業的研究發展及設計能力。
- (2) 持續專注發展鞋類及相關產品之生意領域。

二、市場及產銷概況

(一) 市場分析：

本集團主要生產運動鞋，產品屬民生消費品故銷售地區十分廣泛，主要包括美洲、歐洲、亞洲及新興市場等。主要客戶 Nike 目前佔全球運動鞋市場比例逾三分之一，市場佔有率遠高於其他競爭者，本公司為 Nike 長年之策略性供應商，佔其出貨量約六分之一。運動鞋市場需求主要隨人口及人均所得增加而成長，且近年來健康意識抬頭及運動風氣盛行，消費者對運動鞋需求提升，預期運動鞋市場仍可維持成長趨勢。

(二) 競爭利基及發展遠景之有利、不利因素與因應對策：

1. 競爭利基及發展遠景之有利因素

(1) 領先同業之技術能力

本集團為我國製鞋業技術之先驅，已深耕製鞋領域 40 餘年，台灣營運總部擁有逾千名產品開發人員、專業工程師及樣品製作技師，能提供高品質、高技術能力之產品，且不斷提升產品附加價值與精緻度，以深化與長期合作客戶的夥伴關係。

(2) 多國生產優勢

本集團自 1988 年開始拓展海外生產基地，先後於中國、印尼、越南及印度等地設廠，運用各地區之技術及成本優勢，提供客戶精緻化且具價格競爭力之產品，發揮滿足客戶需求、分散經濟與政治區域性風險之營運優勢。

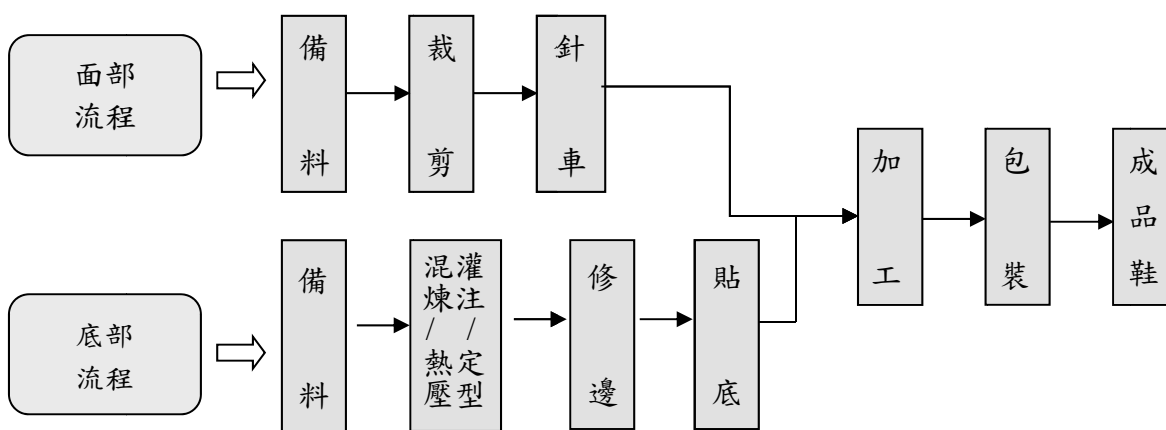
(3) 經濟規模與生產管理能力

本集團重視生產規模及生產管理與製造能力之提升，每年採穩健擴產策略並透過人才養成、製程革新與自動化及模製具技術精進，全面提升生產管理與製造能力。2021 年本集團成品鞋生產量逾 1 億 1 仟萬雙，在經濟規模效益及生產管理優勢下，生產成本及品質均較具競爭力。

2. 發展遠景之不利因素與因應對策

近年來，各地區工廠勞工薪資持續上漲及部分地區潛在性勞工短缺及土地取得成本逐漸增加等不利因素，造成企業經營成本上升。本集團將持續專注於提升生產效率、落實推動製程優化及製程改善並繼續進行自動化生產研發加以因應。

三、主要產品之產製過程



四、主要產品之重要用途

本公司生產之鞋類產品適用於籃球、棒球、美式足球及高爾夫球等各項運動或一般休閒時穿著；另有生產足球、高爾夫球及冰上曲棍球裝備以及供運動或休閒使用之背包提袋等。

五、最近一年度主要原料之供應狀況

主要原料	主要供應來源	佔進貨總額比例%
皮類	中國、台灣	22%
化學原料類	美國、台灣	18%
鞋帶、鞋眼及飾品類	美國、台灣	16%
空氣袋、軟底用材料	美國	10%
紡織品類	台灣、韓國	10%
鞋半成品類及泡棉類	中國、越南	6%
包裝用品類	美國、台灣	7%
物料類	台灣、韓國	7%

六、最近二年度任一年度中曾佔進(銷)貨百分之十以上之客戶名稱及其進(銷)貨金額與比例：

(一) 進貨百分之十以上之客戶：

(單位：新台幣仟元)

項 目	2020 年度				2021 年度			
	名稱	金額	佔全年度 進貨淨額	與發行人 之關係	名稱	金額	佔全年度 進貨淨額	與發行人 之關係
1	甲供應商	5,206,654	17%	—	甲供應商	5,882,432	18%	—
2	其他	25,555,953	83%	—	其他	26,436,680	82%	—
	進貨淨額	30,762,607	100%	—	進貨淨額	32,319,112	100%	—

(二) 銷貨百分之十以上之客戶：

(單位：新台幣仟元)

項 目	2020 年度				2021 年度			
	名稱	金額	佔全年度 銷貨淨額	與發行人 之關係	名稱	金額	佔全年度 銷貨淨額	與發行人 之關係
1	甲客戶	60,369,728	88%	—	甲客戶	61,199,404	87%	—
2	其他	8,590,010	12%	—	其他	9,150,460	13%	—
	銷貨淨額	68,959,738	100%	—	銷貨淨額	70,349,864	100%	—

(三) 最近二年度生產量值：

(單位：佰萬雙/新台幣仟元)

生 產 量 值 主 要 商 品	2020 年度			2021 年度		
	產能	產量	產值	產能	產量	產值
鞋類製造銷售	130	106	50,980,446	138	111	52,573,404
其他製造銷售	—	—	1,509,023	—	—	1,849,242
合計	130	106	52,489,469	138	111	54,422,646

(四) 最近二年度銷售量值：

(單位：佰萬雙/新台幣仟元)

銷 售 量 值 主 要 商 品	2020 年度				2021 年度			
	內銷		外銷		內銷		外銷	
	量	值	量	值	量	值	量	值
鞋類製造銷售	3	4,197,797	101	62,885,728	3	3,793,128	111	64,432,529
其他製造銷售	—	6,294	—	1,869,919	—	30,556	—	2,093,651
合計	3	4,204,091	101	64,755,647	3	3,823,684	111	66,526,180

七、最近二年度及截至年報刊印日止從業員工資料(註)

年 度		2020/12/31	2021/12/31	2022 年度截至 3 月 31 日止
在 職 員 工 人 數		127,806	136,763	142,173
平 均 年 歲		32.79	34.63	33.17
平 均 服 務 年 資		6.54	6.56	6.21
學 歷 分 布 比 率	博 士	0.00%	0.00%	0.00%
	碩 士	0.65%	0.86%	0.84%
	大 專	10.93%	13.08%	9.96%
	高 中	27.15%	29.70%	31.80%
	高 中 以 下	61.27%	56.36%	57.40%

註：含本公司及合併財務報表子公司在職員工人數。

八、環保支出資訊

最近年度及截至年報刊印日止，因污染環境所遭受之損失及目前與未來預計可能發生之估計金額與因應對策：無重大情事。

九、勞資關係

(一)列示公司各項員工福利措施、進修、訓練、退休制度與其實施情形，以及勞資間之協議與各項員工權益維護措施情形：

1. 員工福利措施及落實：

- (1) 集團所有公司之起薪，皆優於當地法令規定最低工資。
 - (2) 集團總部每年依照獲利發放年終獎金，與員工分享營運成果；另頒發各類獎金(如績效獎金及激勵獎金等)以獎勵特定員工之實質貢獻。此外，為鼓勵員工長期投入、持續貢獻，發放旅遊津貼予服務滿 8 年之員工，並在年度廠慶中，表揚服務滿 25 年之員工。
 - (3) 在中國、印尼、越南、及印度區則實施「提案改善制度」，經採行者發放獎金。另外，亦設立「最佳生產方式改善獎」：鼓勵員工在工作上力求改善與突破，為公司創造價值。獲獎者將受邀至集團總部參與年度廠慶，並上台接受表揚與頒獎。
 - (4) 集團內所有公司皆依當地法令規定，提供員工應有之保險與休假權利。
 - (5) 分別在台灣、中國及越南設立員工幼兒園，在印度則設立育嬰中心。
 - (6) 集團總部設有職工福利委員會，經費主要運用於員工春節禮金、急難救助、部門聯誼、旅遊補助、歲末聯歡、在職教育講座及社團活動補助等。
- 員工福利措施之實施及成效，請參閱本公司「2021 永續報告書」第五篇- 5.1 員工關係。

2. 員工之進修及訓練

- (1) 為達成管理及專業人才培育目標，豐泰策劃完善教育訓練體系，讓員工與公司共同成長。
- (2) 從新進人員至管理階層，公司依不同單位及階段需具備工作知識，提供適合的專業課程。
- (3) 持續培養內部講師，並定期邀請外部講師，及補助員工參與外部訓練。
- (4) 2021 年各地區員工受訓統計如下：

(單位：人次，小時)

地區 項目	台灣總部	中國地區	印尼地區	越南地區	印度地區	總計
總受訓人次	19,352	198,471	483,552	323,983	419,416	1,444,774
總受訓時數	68,041	420,458	403,020	2,205,877	1,570,464	4,667,860

實施及成效，請參閱本公司「2021 永續報告書」第五篇之“5.1.4 職涯發展”。

3. 退休制度及實施

集團總部員工退休申請與給付標準均依勞動基準法及依勞工退休金條例規定辦理，其中確定提撥計畫(新制退休金)提撥率為 6%；確定福利計畫(舊制退休金)提撥率自 2016 年 5 月起調高為 15%。

子公司訂有員工退休辦法，依該辦法規定，員工退休金之給付係根據員工之服務年資及平均薪資計算。

4. 員工權益維護措施情形

(1) 雇用關係

豐泰企業聘僱員工均嚴格遵循各地區的勞動法令。我們以聘用當地員工為優先原則，且禁止僱用外籍流動勞工及年齡未滿十八歲之童工。

(2) 工作權保障

豐泰保障所有員工的工作權，絕對遵守當地法規。

(3) 無歧視政策

豐泰在僱用員工時，以工作能力為任用及敘薪標準。爾後的考核、升遷與獎懲亦同。

(4) 起薪標準

豐泰提供優於業界水準、具競爭力的薪資，以獎勵同仁創造績效並長期貢獻。

實施及成效，請參閱本公司「2021 永續報告書」第五篇-5.1 員工關係。

5. 工作環境與安全

本集團致力提供安全友善的工作環境，集團總部及各工廠均成立環安衛委員會，委員會每月至少召開一次會議，檢討集團廠內工傷及預防措施、安全宣導等，同時每季於工作場所進行環安衛檢查，持續提升工作環境安全，2021 年集團工傷發生率較前一年降低 25%，工傷嚴重率則較前一年大幅降低 43%。各項工作環境與安全之實施及成效，請參閱本公司「2021 永續報告書」第五篇之“5.1.7 員工安全與健康”。

(二)最近年度及截至年報刊印日止，因勞資糾紛所遭受之損失及目前與未來可能發生之估計金額與因應措施：無重大情事。

十、資通安全管理：

(一)資通安全風險管理架構、資通安全政策、具體管理方案及投入資通安全管理之資源：

1.資通安全風險管理架構：

本公司設置 IT 處負責公司資訊發展策略、資訊安全政策以及資訊系統之管理與改善，並由稽核人員定期執行資訊安全稽核作業，檢視存取權限及資訊安全管理制度之落實情形，以確保資訊系統及業務維持運作正常。並預計於 2022 年設置資通安全專責單位，持續強化資安防護能力，降低資通安全風險。

2.資通安全政策：

為落實資通安全管理，本公司訂有”電腦化資訊處理控制制度”、”對外指定網站電子資訊存取系統使用規則”及”網域帳號、email 帳號及 MIS/PIS 帳號管理規定”等資訊安全規章，嚴格控管資訊資產之機密性/完整性、網際網路管控、及防止未經授權之資料修改或系統存取等，確保公司資通安全。

3.具體管理方案及投入資通安全管理之資源：

- (1)網際網路資安管控：IT 部門即時監控網路狀態、防止未經授權之存取，且定期檢視及評估網際網路可能之安全性弱點，以採取防護措施。
- (2)資料存取管控：系統密碼定期更新、存取權限管控、列印輸出資料管制、資訊設備進出管制、禁止使用 USB 儲存裝置等。
- (3)新進員工入職時皆需先進行電子郵件及資訊系統相關基本訓練後始核發帳號，以確保資通安全觀念融入日常作業中。
- (4)於 2020 年委任外部專業機構執行資訊安全健檢及成熟度評估並向董事會報告。

(二)最近年度及截至年報刊印日止，因重大資通安全事件所遭受之損失、可能影響及因應措施：
無此情形。

十一、重要契約

契約性質	當事人	契約日期	主要內容	限制條款
長期交易合約	豐泰企業(股)公司 Nike Global Trading Pte. Ltd.& Nike Trading Co., B.V.	2011.02 起	開發設計並製造 Nike 品牌鞋條款及細則	依合約規定
長期交易合約	豐泰企業(股)公司 Nike Global Trading B.V. Singapore Branch & Nike Trading Co., B.V.	2016.06 起	開發設計並製造 Nike 品牌鞋條款及細則	依合約規定
借款契約	豐泰企業(股)公司 中國信託銀行	2021.06 ~ 2022.06	額度：TWD 30 億元。 期間：1 年期。(註 1)	依合約規定
借款契約	豐泰企業(股)公司 第一商業銀行	2021.06 ~ 2022.06	額度：TWD 15 億元。 期間：1 年期。	依合約規定
借款契約	豐泰企業(股)公司 台北富邦銀行	2021.04 ~ 2022.04	額度：TWD 15 億元。 期間：1 年期。	依合約規定
借款契約	豐泰企業(股)公司 玉山銀行	2022.04 ~ 2023.04	額度：TWD 15 億元。 期間：1 年期。	依合約規定
借款契約	豐泰企業(股)公司 華南銀行	2021.06 ~ 2022.06	額度：TWD 10 億元。 期間：1 年期。	依合約規定
借款契約	Cheyyar SEZ Developers Private Ltd. State Industries Promotion Corporation of Tamil Nadu Limited	2014.11 起(註 2)	額度：INR 500,000,000 元。 (非循環動用額度) 期間：7 年期。	依合約規定
		2019.07 起(註 2)	額度：INR 200,000,000 元。 (非循環動用額度) 期間：6 年期。	依合約規定
借款契約	Lotus Footwear Enterprises Ltd. China Trust Bank	2021.09 ~ 2023.08	額度：USD 35,000,000 元。 期間：2 年期。	依合約規定
借款契約	Lotus Footwear Enterprises Ltd. DBS 星展銀行	2021.09 ~ 2023.08	額度：USD 45,000,000 元。 期間：2 年期。	依合約規定

註 1：含可動撥 24 個月之授信額度 TWD 15 億元。

註 2：契約日期以政府核准日起算。

陸、財務概況

一、最近五年度簡明資產負債表及綜合損益表：

(一)簡明合併資產負債表—採用國際財務報導準則

(單位：新台幣仟元)

項 目	年 度	最近五年度財務資料				
		2017年	2018年	2019年	2020年	2021年
流動資產		14,685,582	17,263,704	19,800,280	21,807,707	24,446,242
不動產、廠房及設備		14,129,688	14,413,394	17,681,337	17,773,887	18,059,715
無形資產		390,081	372,134	373,553	378,242	401,207
其他資產		1,832,092	2,141,775	3,410,732	3,828,369	4,018,025
資產總額		31,037,443	34,191,007	41,265,902	43,788,205	46,925,189
流動負債	分配前	9,623,051	10,220,422	14,817,063	16,172,413	16,784,303
	分配後	12,962,752	14,695,622	17,756,000	19,434,633	(註)
非流動負債		5,982,595	5,975,202	7,715,698	8,260,700	10,272,323
負債	分配前	15,605,646	16,195,624	22,532,761	24,433,113	27,056,626
總額	分配後	18,945,347	20,670,824	25,471,698	27,695,333	(註)
歸屬於母公司業主之權益		13,675,142	15,999,035	16,613,095	17,340,065	18,110,071
股本		6,679,402	6,679,402	7,347,342	8,816,811	8,816,811
資本公積		59,076	53,664	49,429	50,025	50,916
保留盈餘	分配前	7,814,841	9,897,936	10,463,726	10,555,336	11,801,801
	分配後	4,475,140	5,422,736	7,524,789	7,293,116	(註)
其他權益		(878,177)	(631,967)	(1,247,402)	(2,082,107)	(2,559,457)
非控制權益		1,756,655	1,996,348	2,120,046	2,015,027	1,758,492
權益	分配前	15,431,797	17,995,383	18,733,141	19,355,092	19,868,563
總額	分配後	12,092,096	13,520,183	15,794,204	16,092,872	(註)

註：盈餘分配案尚待股東常會決議。

(二)簡明合併綜合損益表—採用國際財務報導準則

(單位：新台幣仟元)

項 目	年 度	最近五年度財務資料				
		2017年	2018年	2019年	2020年	2021年
營業收入		58,633,388	64,497,644	73,930,081	68,959,738	70,349,864
營業毛利		13,478,737	15,769,726	18,012,200	16,464,024	15,899,323
營業損益		5,795,199	7,327,919	8,379,818	7,069,301	6,377,165
營業外收入及支出		606,187	1,325,986	1,405,757	577,030	550,730
稅前淨利		6,401,386	8,653,905	9,785,575	7,646,331	6,927,895
繼續營業單位本期淨利		4,805,442	5,869,099	7,003,772	5,592,171	5,161,733
本期淨利(損)		4,805,442	5,869,099	7,003,772	5,592,171	5,161,733
本期其他綜合損益(稅後淨額)		(1,142,503)	392,583	(1,222,298)	(1,253,835)	(549,458)
本期綜合損益總額		3,662,939	6,261,682	5,781,474	4,338,336	4,612,275
淨利歸屬於母公司業主		4,395,129	5,262,739	6,230,779	4,878,868	4,541,841
淨利歸屬於非控制權益		410,313	606,360	772,993	713,303	619,892
綜合損益總額歸屬於母公司業主		3,309,611	5,669,006	5,093,495	3,665,311	4,032,137
綜合損益總額歸屬於非控制權益		353,328	592,676	687,979	673,025	580,138
每股盈餘		6.58	7.88	8.48	5.53	5.15

(三)簡明個體資產負債表—採用國際財務報導準則

(單位：新台幣仟元)

項 目	年 度	最近五年度財務資料				
		2017年	2018年	2019年	2020年	2021年
流動資產		2,209,030	2,654,540	3,546,484	10,945,681	14,198,560
不動產、廠房及設備		2,172,415	2,289,644	2,618,635	2,804,624	3,033,385
無形資產		22,959	15,379	19,748	23,234	32,229
其他資產		16,847,212	19,034,515	21,358,191	20,035,808	18,557,216
資產總額		21,251,616	23,994,078	27,543,058	33,809,347	35,821,390
流動負債	分配前	4,378,453	4,734,777	6,819,450	12,407,947	12,453,882
	分配後	7,718,154	9,209,977	9,758,387	15,670,167	(註)
非流動負債		3,198,021	3,260,266	4,110,513	4,061,335	5,257,437
負債總額	分配前	7,576,474	7,995,043	10,929,963	16,469,282	17,711,319
	分配後	10,916,175	12,470,243	13,868,900	19,731,502	(註)
股本		6,679,402	6,679,402	7,347,342	8,816,811	8,816,811
資本公積		59,076	53,664	49,429	50,025	50,916
保留盈餘	分配前	7,814,841	9,897,936	10,463,726	10,555,336	11,801,801
	分配後	4,475,140	5,422,736	7,524,789	7,293,116	(註)
其他權益		(878,177)	(631,967)	(1,247,402)	(2,082,107)	(2,559,457)
權益總額	分配前	13,675,142	15,999,035	16,613,095	17,340,065	18,110,071
	分配後	10,335,441	11,523,835	13,674,158	14,077,845	(註)

註：盈餘分配案尚待股東常會決議。

(四)簡明個體綜合損益表—採用國際財務報導準則

(單位：新台幣仟元)

項 目	年 度	最近五年度財務資料				
		2017年	2018年	2019年	2020年	2021年
營業收入		20,850,265	21,717,380	27,253,076	54,139,063	68,509,407
營業毛利		3,565,403	3,751,042	4,380,791	5,964,973	6,906,753
營業損益		711,759	696,649	893,889	2,056,324	2,865,832
營業外收入及支出		4,476,181	6,081,011	6,730,643	3,701,508	2,317,107
稅前淨利		5,187,940	6,777,660	7,624,532	5,757,832	5,182,939
繼續營業單位 本期淨利		4,395,129	5,262,739	6,230,779	4,878,868	4,541,841
本期淨利(損)		4,395,129	5,262,739	6,230,779	4,878,868	4,541,841
本期其他綜合損益 (稅後淨額)		(1,085,518)	406,267	(1,137,284)	(1,213,557)	(509,704)
本期綜合損益總額		3,309,611	5,669,006	5,093,495	3,665,311	4,032,137
每股盈餘		6.58	7.88	8.48	5.53	5.15

二、最近五年度簽證會計師姓名及其查核意見：

年 度	會 計 師 姓 名	查 核 意 見
2017 年	林 琬 琬 楊 柳 鋒	無 保 留 意 見
2018 年	陳 盈 如 林 琬 琬	無 保 留 意 見
2019 年	陳 盈 如 林 琬 琬	無 保 留 意 見
2020 年	陳 盈 如 林 琬 琬	無 保 留 意 見
2021 年	陳 盈 如 郭 柔 蘭	無 保 留 意 見

三、最近五年度財務分析：

(一)合併財務分析：採用國際財務報導準則

年 度		最近五年度財務資料				
		2017 年	2018 年	2019 年	2020 年	2021 年
財務結構 %	負債占資產比率	50.28	47.37	54.60	55.80	57.66
	長期資金占不動產、廠房及設備比率	151.56	166.31	149.59	155.37	166.90
償債能力 %	流動比率	152.61	168.91	133.63	134.85	145.65
	速動比率	82.98	100.55	78.59	80.26	85.50
	利息保障倍數	11,746.98	13,146.90	7,214.77	6,155.24	4,712.75
經營能力	應收款項週轉率(次)	12.00	11.47	11.59	9.82	8.80
	平均收現日數	30.41	31.82	31.49	37.16	41.47
	存貨週轉率(次)	7.75	8.00	8.35	6.93	6.27
	應付款項週轉率	15.00	14.04	13.61	10.71	11.74
	平均銷貨日數	47.09	45.62	43.71	52.66	58.21
	不動產、廠房及設備週轉率(次)	4.17	4.52	4.61	3.89	3.93
	總資產週轉率(次)	1.89	1.98	1.96	1.62	1.55
獲利能力	資產報酬率(%)	15.65	18.13	18.82	13.37	11.63
	權益報酬率(%)	31.11	35.12	38.14	29.36	26.32
	稅前純益占實收資本額比率(%)	95.84	129.56	133.19	86.72	78.58
	純益率(%)	8.20	9.10	9.47	8.11	7.34
	每股盈餘(元)	6.58	7.88	8.48	5.53	5.15
現金流量	現金流量比率(%)	54.01	83.13	63.38	51.06	10.46
	現金流量允當比率(%)	100.58	105.55	99.27	96.29	77.51
	現金再投資比率(%)	6.67	21.39	17.90	17.60	(8.05)
槓桿度	營運槓桿度	4.74	4.24	4.33	5.04	5.58
	財務槓桿度	1.01	1.01	1.02	1.02	1.02

請說明最近二年度各項財務比率變動原因。(若增減變動未達20%者可免分析)

- 1.利息保障倍數減少主要係本期稅前純益受新冠肺炎疫情影響而減少，惟本期利息費用增加所致。
- 2.現金流量比率、現金再投資比率減少，主要係本期營業活動淨現金流量受新冠肺炎疫情影響而減少所致。

公式說明：

1. 財務結構

(1)負債占資產比率＝負債總額／資產總額。

(2)長期資金占不動產、廠房及設備比率＝（權益總額＋非流動負債）／不動產、廠房及設備淨額。

2. 償債能力

(1)流動比率＝流動資產／流動負債。

(2)速動比率＝（流動資產－存貨－預付費用）／流動負債。

(3)利息保障倍數＝所得稅及利息費用前純益／本期利息支出。

3. 經營能力

(1)應收款項(包括應收帳款與因營業而產生之應收票據)週轉率＝銷貨淨額／各期平均應收款項(包括應收帳款與因營業而產生之應收票據)餘額。

(2)平均收現日數＝365／應收款項週轉率。

(3)存貨週轉率＝銷貨成本／平均存貨額。

(4)應付款項(包括應付帳款與因營業而產生之應付票據)週轉率＝銷貨成本／各期平均應付款項(包括應付帳款與因營業而產生之應付票據)餘額。

(5)平均銷貨日數＝365／存貨週轉率。

(6)不動產、廠房及設備週轉率＝銷貨淨額／平均不動產、廠房及設備淨額。

(7)總資產週轉率＝銷貨淨額／平均資產總額。

4. 獲利能力

(1)資產報酬率＝〔稅後損益＋利息費用×（1－稅率）〕／平均資產總額。

(2)權益報酬率＝稅後損益／平均權益總額。

(3)純益率＝稅後損益／銷貨淨額。

(4)每股盈餘＝（歸屬於母公司業主之損益－特別股股利）／加權平均已發行股數。

5. 現金流量

(1)現金流量比率＝營業活動淨現金流量／流動負債。

(2)淨現金流量允當比率＝最近五年度營業活動淨現金流量／最近五年度(資本支出＋存貨增加額＋現金股利)。

(3)現金再投資比率＝(營業活動淨現金流量－現金股利)／(不動產、廠房及設備毛額＋長期投資＋其他非流動資產＋營運資金)。

6. 槓桿度：

(1)營運槓桿度＝(營業收入淨額－變動營業成本及費用)／營業利益。

(2)財務槓桿度＝營業利益／(營業利益－利息費用)。

(二)個體財務分析：採用國際財務報導準則

年 度		最近五年度財務資料				
		2017年	2018年	2019年	2020年	2021年
財務結構%	負債占資產比率	35.65	33.32	39.68	48.71	49.44
	長期資金占不動產、廠房及設備比率	776.70	841.15	791.39	763.08	770.34
償債能力%	流動比率	50.45	56.06	52.01	88.22	114.01
	速動比率	47.11	52.63	49.30	86.39	112.61
	利息保障倍數	44,678.67	56,255.64	85,179.35	39,639.63	30,500.51
經營能力	應收款項週轉率(次)	9.78	10.51	10.24	8.35	6.18
	平均收現日數	37.30	34.73	35.64	43.69	59.06
	存貨週轉率(次)	142.30	152.76	206.25	617.32	806.73
	應付款項週轉率	10.08	9.52	10.36	9.79	9.11
	平均銷貨日數	2.56	2.38	1.76	0.59	0.45
	不動產、廠房及設備週轉率(次)	9.66	9.73	11.10	19.97	23.47
	總資產週轉率(次)	0.97	0.96	1.06	1.76	1.97
獲利能力	資產報酬率(%)	20.42	23.30	24.20	15.94	13.09
	權益報酬率(%)	31.94	35.47	38.21	28.74	25.62
	稅前純益占實收資本額比率(%)	77.67	101.47	103.77	65.31	58.78
	純益率(%)	21.08	24.23	22.86	9.01	6.63
	每股盈餘(元)	6.58	7.88	8.48	5.53	5.15
現金流量	現金流量比率(%)	3.65	19.34	1.58	0.95	(19.62)
	現金流量允當比率(%)	41.56	25.44	15.69	9.45	(5.94)
	現金再投資比率(%)	(19.81)	(12.73)	(21.39)	(13.38)	(19.77)
槓桿度	營運槓桿度	5.59	6.14	5.56	2.95	2.35
	財務槓桿度	1.02	1.02	1.01	1.01	1.01
<p>請說明最近二年度各項財務比率變動原因。(若增減變動未達20%者可免分析) 2021年度個體財務報表各項財務比率較2020年變動主要係受新冠肺炎疫情影響所致。</p>						

四、公司及其關係企業最近年度及截至年報刊印日止，如有發生財務週轉困難情事，應列明對本公司財務狀況之影響：無此情形。

審 計 委 員 會 審 查 報 告 書

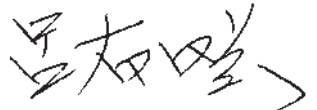
本公司二〇二一年度決算財務報表（含合併之財務報表）經委託安侯建業聯合會計師事務所陳盈如、郭柔蘭會計師查核竣事，並提出查核報告，據稱上項財務報表，足以允當表達本公司之財務狀況、經營結果及現金流量情形，連同營業報告書、盈餘分配表復經本審計委員會審查，認為尚無不符，爰依照公司法暨本公司章程之規定備具報告，敬請 鑒察。

此 上

本公司二〇二二年股東常會

豐泰企業股份有限公司

審計委員會召集人：呂有勝



西 元 二 〇 二 二 年 三 月 十 八 日

柒、財務狀況及財務績效之檢討分析與風險事項

一、財務狀況：

(單位：新台幣仟元)

年度 項目	2020 年度	2021 年度	增(減)金額	變動比例(%)
流動資產	21,807,707	24,446,242	2,638,535	12%
長期投資	771,453	719,726	(51,727)	(7%)
不動產、廠房及設備	17,773,887	18,059,715	285,828	2%
無形資產	378,242	401,207	22,965	6%
其他資產	3,056,916	3,298,299	241,383	8%
資產總額	43,788,205	46,925,189	3,136,984	7%
流動負債	16,172,413	16,784,303	611,890	4%
非流動負債	8,260,700	10,272,323	2,011,623	24%
負債總額	24,433,113	27,056,626	2,623,513	11%
股本	8,816,811	8,816,811	-	0%
資本公積	50,025	50,916	891	2%
保留盈餘	10,555,336	11,801,801	1,246,465	12%
其他權益	(2,082,107)	(2,559,457)	(477,350)	23%
母公司業主權益合計	17,340,065	18,110,071	770,006	4%
非控制權益	2,015,027	1,758,492	(256,535)	(13%)
權益總額	19,355,092	19,868,563	513,471	3%

(一) 上表數據係依據豐泰企業股份有限公司及其子公司合併財務報表資料編製。

(二) 重大變動項目之說明(前後期變動達百分之二十以上，且變動金額達新臺幣五仟萬元者)：

1. 非流動負債增加 24%，主因係長期借款增加所致。
2. 其他權益(負債)增加 23%，主因係國外營運機構財務報表換算之兌換差額(負債)增加所致。

(三) 重大變動之影響：無重大影響。

(四) 未來因應計劃：不適用。

二、財務績效：

(單位：新台幣仟元)

項 目	2020 年度	2021 年度	增(減)金額	變動比例(%)
營業收入	68,959,738	70,349,864	1,390,126	2%
營業成本	52,495,714	54,450,541	1,954,827	4%
營業毛利	16,464,024	15,899,323	(564,701)	(3%)
營業費用	9,394,723	9,522,158	127,435	1%
營業淨利	7,069,301	6,377,165	(692,136)	(10%)
營業外收入及支出	577,030	550,730	(26,300)	(5%)
稅前淨利	7,646,331	6,927,895	(718,436)	(9%)
所得稅費用	2,054,160	1,766,162	(287,998)	(14%)
本期淨利	5,592,171	5,161,733	(430,438)	(8%)
淨利歸屬於：				
母公司業主	4,878,868	4,541,841	(337,027)	(7%)
非控制權益	713,303	619,892	(93,411)	(13%)

(一) 上表數據係依據豐泰企業股份有限公司及其子公司合併財務報表資料編製。

(二) 重大變動項目之說明(前後期變動達百分之二十以上，且變動金額達新臺幣五千萬元者)：
前後期變動皆未達百分之二十以上。

(三) 預期銷售數量與其依據：

本集團每年擴充成品鞋產能約 7%~10%以因應客戶訂單需求。

(四) 最近二年度財務績效對公司未來財務業務之可能影響及因應計畫：無重大影響。

三、現金流量：

(一) 本年度(2021 年度)現金流量變動情形

(單位：新台幣仟元)

期初現金 餘額	全年來自營業活 動淨現金流量	全年現金 流出量	現金剩餘 (不足)數額	現金不足額 之補救措施	
				投資計劃	理財計劃
4,717,157	1,755,108	2,651,806	3,820,459	—	—

1. 本年度(2021 度)現金流量變動情形分析：

營業活動之現金流入約 17.6 億：主要係 2021 營運獲利產生之現金流入。

投資活動之現金流出約 31.8 億：主要係用於資本支出。

籌資活動之現金流入約 7.1 億：主要係 1. 銀行借款約 50.3 億現金流入 2. 支付股東現金股利約 40.4 億現金流出。

2. 現金不足額之補救措施及流動性分析：

無現金不足額情形。

(二) 未來一年(2022 年度)現金流動性分析：本公司維持穩定現金流，審慎規劃及控管營運及資本支出等各項現金支出。

四、最近年度重大資本支出對財務業務之影響：

2021 年之資本支出皆屬於本業所需之投資。

五、最近年度轉投資政策、其獲利或虧損主要原因、改善計畫及未來一年投資計畫：

本集團轉投資政策係遵循公司經營政策及發展策略，以深耕製鞋本業為主軸，並因應客戶訂單成長擴建新廠及生產線。2021年在合併報表基礎下，本集團採用權益法認列之轉投資獲利為新台幣18,990 仟元。未來投資計畫仍將以本業長期投資為原則，並因應經營環境變化審慎執行，以確保公司營運長期穩健發展。

六、最近年度風險管理評估事項

(一) 風險管理之組織與運作

組織名稱	權責範圍
董事會	重大風險事項之決策與監督。
內部稽核	總部及各子公司均有專任稽核人員，針對各作業執行稽核作業。
總裁	1. 針對重大風險事項，領導管理階層向董事會報告。 2. 負責跨部門之風險管理互動與溝通協調。
事業部總經理及副總經理	1. 參與及監督各事業處之經營管理會議，並進行產業風險、營運風險及財務風險等相關風險之管理活動。 2. 針對可能產生之風險決定因應措施。
所屬各事業處及部門單位	1. 執行作業層級風險管理活動。 2. 進行作業層級內部控制之自行評估。
法務	負責審核各項契約、對外公文及糾紛事件等法務相關文件及提供內部法律諮詢，以降低法律風險。

(二) 利率、匯率變動、通貨膨脹情形對損益之影響及未來因應措施：

1. 對集團損益之影響：

項目	2021 年度(新台幣仟元，%)
利息收支淨額	(105,823)
兌換損益淨額	(5,614)
營業收入	70,349,864
稅前利益	6,927,895
利息收支淨額佔營業收入比率	(0.15%)
利息收支淨額佔稅前利益比率	(1.53%)
兌換損益淨額佔營業收入比率	(0.01%)
兌換損益淨額佔稅前利益比率	(0.08%)

2. 本集團營業收入以美金計價為主，急遽變動的匯率與原物料成本將影響集團短期獲利，因此本集團隨時關注市場匯率變動及通貨膨脹情形以降低對損益之影響。

(三) 從事高風險、高槓桿投資、資金貸與他人、背書保證及衍生性商品交易之政策、獲利或虧損之主要原因及未來因應措施：

本集團以生產運動鞋為主要業務，並未從事高風險及高槓桿之投資，亦未從事衍生性商品交易。另公司章程已明訂，公司資金不得貸與他人，亦不得從事背書保證。

(四) 未來研發計畫及預計投入之研發費用：

本公司持續投入新鞋型之開發，一年開發鞋型達上千案以上。2022 年將持續提升產品創新能力，並精進自動化及模製具技術以提升品質與效率，預計投入之研發費用佔營業收入約為 3%。

(五) 國內外重要政策及法律變動對公司財務業務之影響及因應措施：

本集團經營團隊隨時密切注意任何可能影響公司財務及業務之國內外政策及法令變動，適時採行因應措施。2021年法令變動對公司財務業務尚無重大影響。

- (六) 科技改變(包括資通安全風險)及產業變化對公司財務業務之影響及因應措施：
本公司積極因應並運用新科技促進公司在技術層面之提升、改善與突破，進而提高公司競爭力。
本公司已建立嚴謹的電腦及網路安全管理系統，確保資通安全，避免對公司營運造成衝擊或影響，最近年度並無發生重大資安風險之情形。
- (七) 企業形象改變對企業危機管理之影響及因應措施：
本集團持續致力於公司治理、職工權益、環境保護及社會公益以維持良好企業形象。
- (八) 進行併購之預期效益及可能風險：
無此情形。
- (九) 擴充廠房之預期效益及可能風險：
本集團未來除在台持續擴建研發中心，並將於越南、印度及印尼地區持續擴建新生產線。
本公司擴充廠房係為因應長期訂單成長，進行海外投資前皆經過專責單位審慎評估並需經董事會審議，適切考量投資效益及可能風險，並因應經營環境變化審慎執行。
- (十) 進貨或銷貨集中所面臨之風險：
本集團進貨來源分散，進貨佔比逾 10% 供應商僅一家且佔比不高，故無供貨過度集中之風險；
銷貨雖百分之八十以上來自於單一客戶，惟該客戶與本公司為長期合作之關係，近幾年訂單穩定成長，平均收款週期仍維持與過往相當之天數，故無風險之虞。
- (十一) 董事或持股超過百分之十之大股東，股權之大量移轉或更換對公司之影響及風險：
無此情形。
- (十二) 經營權之改變對公司之影響及風險：
無此情形。
- (十三) 訴訟或非訟事件，應列明公司及公司董事、監察人、總經理、實質負責人、持股比率超過百分之十之大股東及從屬公司已判決確定或尚在上訴中之重大訴訟、非訟或行政爭訟事件，其結果可能對股東權益或證券價格有重大影響者，應揭露其系爭事實、標的金額、訴訟開始日期、主要涉訟當事人及截至年報刊印日止之處理情形：
本公司之部分子公司 2011 年至 2016 年度企業所得稅結算申報案件，部分年度因與稽徵機關之見解不同產生爭議並核定補徵稅額。該項補徵額，已分別調整於各核定年度，各該公司已提出行政救濟申請，迄今主管機關仍在審核程序中。
本公司中國之部分子公司 2006 年至 2013 年企業所得稅結算申報案件因與稽徵機關之見解不同產生爭議。各該公司已向稽徵機關提出抗辯並進行協商，並於 2016 年度估列所得稅費用，截至財務報導日止，尚在進行協商中。
- (十四) 其他重要風險及因應措施：無。

七、其他重要事項：

- (一) 最近年度及截至年報刊印日止，私募有價證券辦理情形：無此情形。
- (二) 最近年度及截至年報刊印日止子公司持有或處分本公司股票情形：無此情形。
- (三) 最近年度及截至年報刊印日止，如發生證券交易法第三十六條第三項第二款所定對股東權益或證券價格有重大影響之事項：無此情形。
- (四) 其他必要補充說明事項：無。

捌、特別記載事項

一、關係企業相關資料

(一)關係企業合併營業報告書聲明書

聲 明 書

本公司民國一一〇年度(自民國一一〇年一月一日至一一〇年十二月三十一日止)依「關係企業合併營業報告書關係企業合併財務報表及關係報告書編製準則」應納入編製關係企業合併財務報表之公司與依金融監督管理委員會認可之國際財務報導準則第十號應納入編製母子公司合併財務報告之公司均相同，且關係企業合併財務報表所應揭露相關資訊於前揭母子公司合併財務報告中均已揭露，爰不再另行編製關係企業合併財務報表。

特此聲明

公司名稱：豐泰企業股份有限公司

董 事 長：王建弘



日 期：民國一一一年三月十八日

(二)關係企業基本資料

(單位：元；資料日期：2021年12月31日)

企業名稱	設立日期	所在地區	實收資本額	主要營業或生產項目
Growth-Link Overseas Co., Ltd.	1991/02/20	Bermuda	US\$ 27,513,036	從事投資控股及銷售運動鞋、買賣鞋材
Great Eastern Industries Ltd.	2019/08/21	香港	US\$ 1,000,000	國際貿易服務
Great South Private Ltd.	2021/09/17	新加坡	SG\$ 300,000	從事投資、控股業務
福建大豐投資集團有限公司	1993/09/08	中國福建省	US\$ 30,000,000	從事投資、控股業務
福建五豐大商場有限公司	1992/10/24	中國福建省	US\$ 4,500,000	從事百貨商品批發、零售及相關配套服務
福建荔豐鞋業開發有限公司	1988/10/27	中國福建省	US\$ 15,000,000	生產各類運動鞋、鞋類半成品、鞋類零配件
福建協豐鞋業有限公司	1989/06/02	中國福建省	US\$ 15,000,000	生產各類運動鞋、鞋類半成品、鞋類零配件
福建三豐鞋業有限公司	1992/01/27	中國福建省	US\$ 15,000,000	生產各類運動鞋、鞋類半成品、鞋類零配件
福建萬豐鞋業有限公司	1989/01/06	中國福建省	US\$ 7,950,000	生產各種鞋類、鞋類半成品、鞋類配件及各種運動保護用品及配套產品
福建省莆田協豐模具有限公司	1991/07/27	中國福建省	US\$ 3,000,000	從事製造、維修模具、裁刀、揸頭、射出品及金屬零件加工
蘇州裕豐塑膠科技有限公司	2009/03/24	中國江蘇省	US\$ 2,562,738	從事生產及加工塑料製品
PT Feng Tay Indonesia Enterprises	1992/11/04	Indonesia	US\$ 27,000,000	生產各類運動鞋、休閒鞋、鞋類半成品、鞋類零配件
PT Rich Valley Indonesia	2019/06/16	Indonesia	US\$ 12,789,103	生產各類運動鞋、休閒鞋、鞋類半成品、鞋類零配件
Cheyar SEZ Developers Private Ltd.	2006/11/13	India	US\$ 90,688,139	從事印度工業區開發業務
Lotus Footwear Enterprises Ltd.	2006/09/05	B.V.I	US\$ 79,141,400	從事投資、控股業務及成品鞋製造與銷售
East Wind Footwear Co., Ltd.	2010/06/25	B.V.I	US\$ 16,532,207	從事投資控股及生產各類運動鞋
Fairway Enterprises Co., Ltd.	2014/11/26	B.V.I	US\$ 48,302,000	從事投資控股及生產各類運動鞋
VX Holdings Ltd.	1997/01/16	B.V.I.	US\$ 32,335,923	從事投資、控股業務
Dona Victor Footwear Co., Ltd.	1994/08/13	Vietnam	US\$ 35,400,000	生產各類運動鞋、鞋類半成品、鞋類零配件
Dona Pacific Holdings Ltd.	2000/02/11	B.V.I.	US\$ 13,558,901	從事投資、控股業務及銷售成品鞋
Dona Pacific (Vietnam) Co., Ltd.	2000/06/16	Vietnam	US\$ 20,000,000	生產各類運動鞋、鞋類半成品、鞋類零配件
VX Mold Co., Ltd.	1999/04/22	B.V.I.	US\$ 400,000	從事投資、控股業務
Dona Victor Molds MFG. Co., Ltd.	1999/11/08	Vietnam	US\$ 3,100,000	從事製造、維修模具、裁刀及金屬零件加工
Dona Orient Holdings Ltd.	2003/08/26	B.V.I.	US\$ 111,593,053	從事投資、控股業務
Vietnam Dona Orient Co., Ltd.	2003/10/13	Vietnam	US\$ 44,000,000	生產各類運動鞋、鞋類半成品、鞋類零配件
Vietnam Dona Standard Footwear Co., Ltd.	2006/06/23	Vietnam	US\$ 75,700,000	生產各類運動鞋、鞋類半成品、鞋類零配件
Vung Tau Orient Co., Ltd.	2005/02/16	Vietnam	US\$ 23,000,000	從事生產高爾夫球、足球及布袋

企業名稱	設立日期	所在地區	實收資本額	主要營業或生產項目
Hold Gold Trading Co., Ltd.(註)	2010/11/01	B.V.I	US\$ 100,000	從事銷售成品鞋、高爾夫球、布袋及足球
Vietnam Nam Ha Footwear Co., Ltd.	2019/11/26	Vietnam	US\$ 27,000,000	生產各類運動鞋、鞋類半成品、鞋類零配件

註：已於 2022 年 4 月 21 日清算解散。

(三) 整體關係企業經營業務所涵蓋之行業

本集團以製造運動鞋為主要業務，兼營休閒鞋、直排輪鞋、冰刀鞋、滑雪板靴、腳踏車鞋、高爾夫球、足球、冰上曲棍球用頭盔與球桿、鞋零配件、背包提袋、製鞋模具及製具之研發與生產業務。

(四) 推定為有控制與從屬關係者其相同股東資料：無。

(五) 各關係企業董事、監察人及總經理資料

(資料日期：2021 年 12 月 31 日)

企業名稱	職稱	姓名或代表人	持有股份	
			股數(股)	持股比例(%)
Growth-Link Overseas Co., Ltd.	董 事	豐泰企業股份有限公司 代表人：Peter Dale Nickerson	6,000,000	100%
		王 建 弘	--	--
王 建 榮		--	--	
	總 經 理	陳 弘	--	--
Great Eastern Industries Ltd.	董 事	豐泰企業股份有限公司 代表人：Peter Dale Nickerson	1,000	100%
		王 建 榮	--	--
梁 寶 瑩		--	--	
	總 經 理	鄭 家 傑	--	--
Great South Private Ltd.	董 事	豐泰企業股份有限公司 代表人：Peter Dale Nickerson	300	100%
		王 建 榮	--	--
劉 偉 麒		--	--	
	總 經 理	劉 偉 麒	--	--
福建大豐投資集團有限公司	董 事	Growth-Link Overseas Co., Ltd. 代表人：Peter Dale Nickerson	--	70%
		王 建 榮	--	--
		陳 長 興	--	--
		葉 士 仲	--	--
		梁 寶 瑩	--	--
		胡 玉 薇	--	--
	總 經 理	樓 萍	--	--
福建五豐大商場有限公司	董 事	Growth-Link Overseas Co., Ltd. 代表人：Peter Dale Nickerson	--	50%
		陳 長 興	--	--
		林 存 棟	--	--
		劉 閱	--	--
		趙 熙	--	--
福建荔豐鞋業開發有限公司	董 事	福建大豐投資集團有限公司 代表人：Peter Dale Nickerson	--	100%
		王 建 榮	--	--
		陳 長 興	--	--
		黃 東 曉	--	--
		劉 閱	--	--
	總 經 理	徐 林 美	--	--

企業名稱	職 稱	姓名或代表人	持 有 股 份	
			股 數(股)	持股比例(%)
福建協豐鞋業有限公司	董 事	福建大豐投資集團有限公司	--	75%
		Growth-Link Overseas Co., Ltd.	--	25%
代表人：Peter Dale Nickerson		--	--	
梁 寶 瑩		--	--	
陳 長 興		--	--	
		黃 東 曉	--	--
		劉 閱	--	--
	總 經 理	李 冬 梅	--	--
福建三豐鞋業有限公司	董 事	Growth-Link Overseas Co., Ltd.	--	40%
		福建大豐投資集團有限公司	--	40%
代表人：Peter Dale Nickerson		--	--	
王 建 榮		--	--	
陳 長 興		--	--	
		劉 閱	--	--
		胡 玉 薇	--	--
	總 經 理	彭 海 陽	--	--
福建萬豐鞋業有限公司	董 事	Growth-Link Overseas Co., Ltd.	--	55.67%
		福建荔豐鞋業開發有限公司	--	20.41%
福建大豐投資集團有限公司		--	13.92%	
福建省莆田協豐模具有限公司		--	10%	
代表人：Peter Dale Nickerson		--	--	
王 建 榮		--	--	
陳 長 興		--	--	
		葉 士 仲	--	--
		胡 玉 薇	--	--
	總 經 理	張 好 峰	--	--
福建省莆田協豐模具有限公司	董 事	Growth-Link Overseas Co., Ltd.	--	50.335%
		代表人：Peter Dale Nickerson	--	--
梁 寶 瑩		--	--	
陳 長 興		--	--	
莊 晨 海		--	--	
		劉 閱	--	--
	總 經 理	王 登 峰	--	--
蘇州裕豐塑膠科技有限公司	董 事	福建荔豐鞋業開發有限公司	--	45%
		福建省莆田協豐模具有限公司	--	35%
福建萬豐鞋業有限公司		--	20%	
		代表人：Peter Dale Nickerson	--	--
		王 建 榮	--	--
		胡 玉 薇	--	--
	監 察 人	陳 長 興	--	--
	總 經 理	王 潔 雲	--	--
PT Feng Tay Indonesia Enterprises	董 事	豐泰企業股份有限公司	53,900	99.81%
		代表人：Peter Dale Nickerson	--	--
葉 士 仲		--	--	
梁 寶 瑩		--	--	
		Hanny Warokka	--	--
	監 察 人	呂 宗 達	--	--
	總 經 理	Erika Nirmala	--	--
PT Rich Valley Indonesia	董 事	豐泰企業股份有限公司	339,990	99.99%
		Growth-Link Overseas Co., Ltd.	10	0.01%
代表人：Peter Dale Nickerson		--	--	
Hanny Warokka		--	--	
		梁 寶 瑩	--	--

企業名稱	職 稱	姓名或代表人	持 有 股 份	
			股 數(股)	持股比例(%)
Cheyyar SEZ Developers Private Ltd.	董 事	Lotus Footwear Enterprises Ltd. 代表人：Peter Dale Nickerson	94,999,999	99.99%(註)
		梁 寶 瑩 劉 偉 麒 Mike Buisan Sunil Taneja	-- -- -- --	-- -- -- --
	總 經 理	Arul Sambandam	--	--
Lotus Footwear Enterprises Ltd.	董 事	Growth-Link Overseas Co., Ltd. 代表人：Peter Dale Nickerson	34,020	88.00%
		蔡 忠 哲 梁 寶 瑩 劉 偉 麒 Sunil Taneja	-- -- -- --	-- -- -- --
	總 經 理	劉 偉 麒	--	--
East Wind Footwear Co., Ltd.	董 事	Lotus Footwear Enterprises Ltd. 代表人：Peter Dale Nickerson	9,751	100%
		蔡 忠 哲 梁 寶 瑩 劉 偉 麒 Sunil Taneja	-- -- -- --	-- -- -- --
	總 經 理	劉 偉 麒	--	--
Fairway Enterprises Co., Ltd.	董 事	Lotus Footwear Enterprises Ltd. 代表人：Peter Dale Nickerson	27,151	100%
		蔡 忠 哲 梁 寶 瑩 劉 偉 麒 Sunil Taneja	-- -- -- --	-- -- -- --
	總 經 理	劉 偉 麒	--	--
VX Holdings Ltd.	董 事	豐泰企業股份有限公司 Growth-Link Overseas Co., Ltd. 代表人：王 建 榮	38,280 36,342	47.259% 44.867%
		Peter Dale Nickerson 陳 弘 陳 滿 雄	-- -- --	-- -- --
	總 經 理	陳 弘	--	--
Dona Victor Footwear Co., Ltd.	董 事	VX Holdings Ltd. 代表人：王 建 榮	--	100%
		Peter Dale Nickerson 陳 弘 陳 滿 雄	-- -- --	-- -- --
	總 經 理	Nguyen Thi My Linh	--	--
Dona Pacific Holdings Ltd.	董 事	Growth-Link Overseas Co., Ltd. 代表人：王 建 榮	23,000	92%
		Peter Dale Nickerson	--	--
	總 經 理	陳 弘	--	--
Dona Pacific(Vietnam) Co., Ltd.	董 事	Dona Pacific Holdings Ltd. 代表人：王 建 榮	--	100%
		Peter Dale Nickerson 呂 宗 達 陳 弘	-- -- --	-- -- --
	總 經 理	Pham Duy Khanh	--	--

企業名稱	職 稱	姓名或代表人	持 有 股 份	
			股 數(股)	持股比例(%)
VX Mold Co., Ltd.	董 事	Growth-Link Overseas Co., Ltd. 代表人：王 建 榮 Peter Dale Nickerson	372,000 -- --	93% -- --
	總 經 理	陳 弘	--	--
Dona Victor Molds MFG. Co., Ltd	董 事	VX Mold Co., Ltd. 代表人：王 建 榮 Peter Dale Nickerson 陳 弘	-- -- --	100% -- --
	總 經 理	Ngo Hoang Quan	--	--
Dona Orient Holdings Ltd.	董 事	豐泰企業股份有限公司 Growth-Link Overseas Co., Ltd. 代表人：王 建 榮 Peter Dale Nickerson	44,753 64,483 -- --	40.97% 59.03% -- --
	總 經 理	陳 弘	--	--
Vietnam Dona Orient Co., Ltd.	董 事	Dona Orient Holdings Ltd. 代表人：王 建 榮 Peter Dale Nickerson 陳 弘	-- -- -- --	100% -- -- --
	總 經 理	Le Thuy Vu Linh	--	--
Vietnam Dona Standard Footwear Co., Ltd.	董 事	Dona Orient Holdings Ltd 代表人：王 建 榮 Peter Dale Nickerson 陳 弘	-- -- -- --	100% -- -- --
	總 經 理	Huynh Thi Phuong Loan	--	--
Vung Tau Orient Co., Ltd.	董 事	Dona Orient Holdings Ltd. 代表人：王 建 榮 Peter Dale Nickerson 陳 弘	-- -- -- --	100% -- -- --
	總 經 理	Vu Thi Hoai Thanh	--	--
Hold Gold Trading Co., Ltd. (已於2022年4月21日清算解散)	董 事	Dona Orient Holdings Ltd. 代表人：王 建 榮 Peter Dale Nickerson	100 -- --	100% -- --
	總 經 理	陳 弘	--	--
Vietnam Nam Ha Footwear Co., Ltd.	董 事	Dona Orient Holdings Ltd. 代表人：王 建 榮 Peter Dale Nickerson 陳 弘	-- -- -- --	100% -- -- --

註：Cheyyar SEZ Developers Private Ltd. 總股數 95,000,000 股，1 股由 Growth-Link Overseas Co., Ltd.持有，以符合印度公司最少 2 名股東之法令規定。

(六)關係企業營運概況

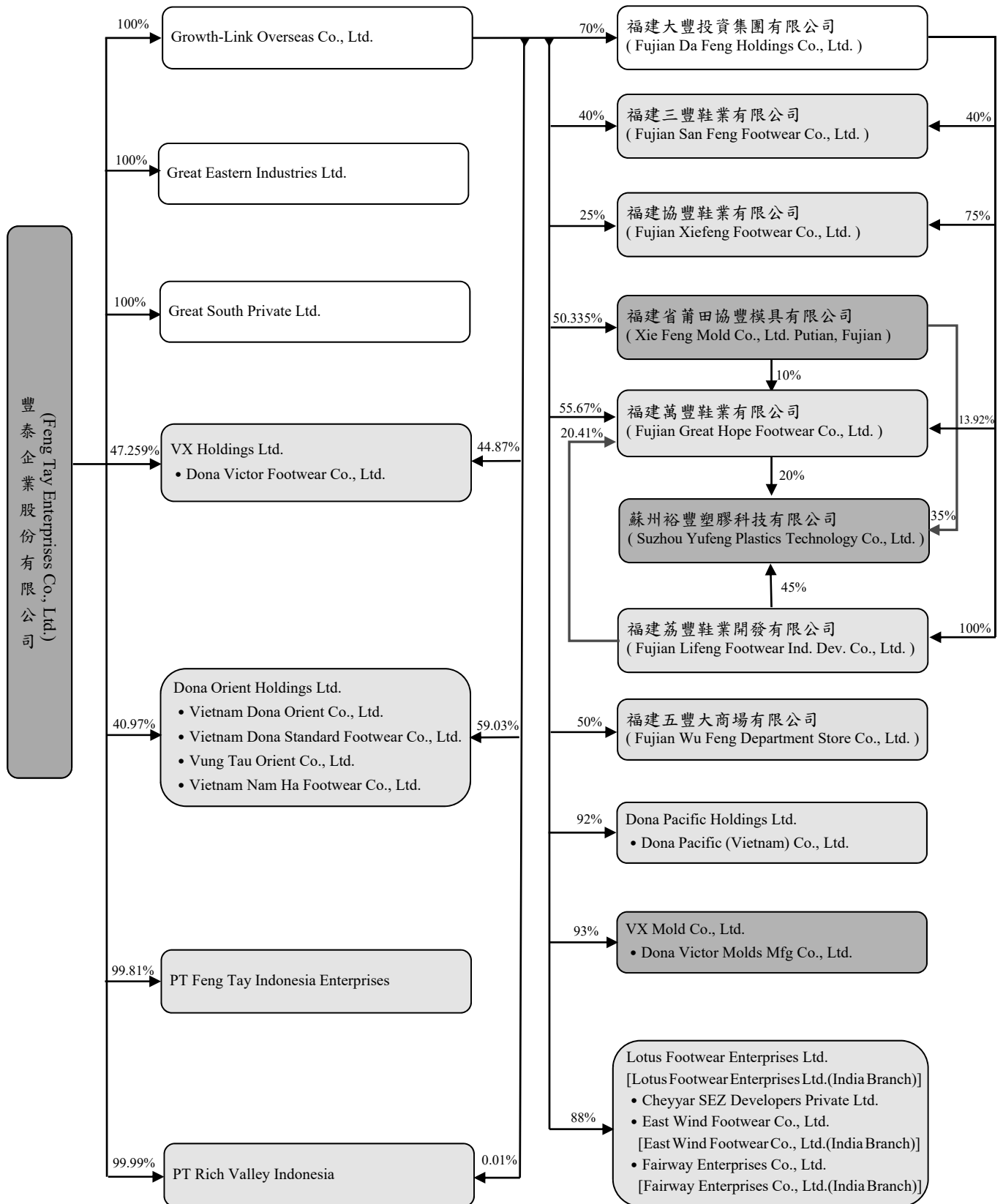
(單位:新台幣仟元;資料日期:2021年1月1日~12月31日)

企業名稱	資本額	資產總額	負債總額	淨 值	營業收入	營業利益	本期損益 (稅後)
Growth-Link Overseas Co., Ltd.	760,185	6,204,396	72,964	6,131,432	148,352	(93,084)	1,707,740
Great Eastern Industries Ltd.	27,630	74,354	39,328	35,026	136,009	6,001	4,976
Great South Private Ltd.	6,132	5,952	36	5,916	0	(296)	(218)
福建大豐投資集團有限公司	828,900	2,482,234	47,840	2,434,394	229,424	129,680	999,051
福建五豐大商場有限公司	124,335	51,560	1,741	49,819	37,358	(2,482)	330
福建荔豐鞋業開發有限公司	414,450	1,781,309	1,106,142	675,167	4,477,650	426,281	391,650
福建協豐鞋業有限公司	414,450	2,314,821	1,174,701	1,140,120	5,347,979	606,056	439,982
福建三豐鞋業有限公司	414,450	1,646,120	1,058,016	588,104	3,744,952	417,740	387,605
福建萬豐鞋業有限公司	219,659	904,556	358,901	545,655	1,199,540	133,948	133,148
福建省莆田協豐模具有限公司	82,890	602,022	114,988	487,033	915,906	298,598	279,360
蘇州裕豐塑膠科技有限公司	70,808	492,572	177,340	315,231	925,025	183,462	139,574
PT Feng Tay Indonesia Enterprises	746,010	3,725,577	2,486,596	1,238,981	6,434,331	198,843	198,352
PT Rich Valley Indonesia	353,363	354,089	108	353,981	0	(1,058)	673
Cheyar Sez Developers Private Ltd.	2,505,713	2,489,980	456,820	2,033,160	273,717	12,246	(37,447)
Lotus Footwear Enterprises Ltd.	2,186,677	6,773,638	2,899,294	3,874,344	4,893,076	647,643	436,506
East Wind Footwear Co., Ltd.	456,785	1,987,456	1,272,539	714,917	3,025,154	(87,943)	(49,770)
Fairway Enterprises Co., Ltd.	1,334,584	2,941,952	1,541,952	1,400,000	3,069,531	109,576	103,030
VX Holdings Ltd.	893,442	1,719,224	183	1,719,042	0	(651)	303,025
Dona Victor Footwear Co., Ltd.	978,102	2,645,897	850,577	1,795,320	6,609,343	408,569	303,676
Dona Pacific Holdings Ltd.	374,632	1,091,653	173	1,091,481	0	(620)	257,113
Dona Pacific (Vietnam) Co., Ltd.	552,600	1,957,946	833,894	1,124,052	5,886,163	312,599	257,734
VX Mold Co., Ltd.	11,052	297,869	136	297,733	0	(613)	148,068
Dona Victor Molds MFG. Co., Ltd.	85,653	361,121	61,309	299,812	628,560	177,486	148,681
Dona Orient Holdings Ltd.	3,083,316	6,884,141	256	6,883,885	0	(738)	(329,461)
Vietnam Dona Orient Co., Ltd.	1,215,720	3,095,678	1,429,686	1,665,992	7,116,890	67,481	141,204
Vietnam Dona Standard Footwear Co., Ltd.	2,091,591	7,022,367	3,092,875	3,929,492	11,870,689	(472,377)	(387,138)
Vung Tau Orient Co., Ltd.	635,490	1,081,554	489,809	591,745	1,490,504	(71,354)	(76,868)
Hold Gold Trading Co., Ltd. (已於2022年4月21日清算解散)	2,763	5,621	80	5,541	77,936	993	1,206
Vietnam Nam Ha Footwear Co., Ltd.	746,010	738,382	1,424	736,958	0	(8,517)	(7,699)

(七)關係企業圖

豐泰關係企業

Feng Tay Group



豐泰企業股份有限公司及子公司
合併財務報告暨會計師查核報告
民國一〇一〇年度及一〇九年度

公司地址：雲林縣斗六市科工八路52號
電話：(05)537-9100



安侯建業聯合會計師事務所

KPMG

台北市110615信義路5段7號68樓(台北101大樓)
68F., TAIPEI 101 TOWER, No. 7, Sec. 5,
Xinyi Road, Taipei City 110615, Taiwan (R.O.C.)

電話 Tel + 886 2 8101 6666
傳真 Fax + 886 2 8101 6667
網址 Web home.kpmg/tw

會計師查核報告

豐泰企業股份有限公司董事會 公鑒：

查核意見

豐泰企業股份有限公司及其子公司民國一一〇年及一〇九年十二月三十一日之合併資產負債表，暨民國一一〇年及一〇九年一月一日至十二月三十一日之合併綜合損益表、合併權益變動表及合併現金流量表，以及合併財務報告附註(包括重大會計政策彙總)，業經本會計師查核竣事。

依本會計師之意見，上開合併財務報告在所有重大方面係依照證券發行人財務報告編製準則暨經金融監督管理委員會認可並發布生效之國際財務報導準則、國際會計準則、解釋及解釋公告編製，足以允當表達豐泰企業股份有限公司及其子公司民國一一〇年及一〇九年十二月三十一日之合併財務狀況，暨民國一一〇年及一〇九年一月一日至十二月三十一日之合併財務績效與合併現金流量。

查核意見之基礎

本會計師係依照會計師查核簽證財務報表規則及一般公認審計準則執行查核工作。本會計師於該等準則下之責任將於會計師查核合併財務報告之責任段進一步說明。本會計師所隸屬事務所受獨立性規範之人員已依會計師職業道德規範，與豐泰企業股份有限公司及其子公司保持超然獨立，並履行該規範之其他責任。本會計師相信已取得足夠及適切之查核證據，以作為表示查核意見之基礎。

關鍵查核事項

關鍵查核事項係指依本會計師之專業判斷，對豐泰企業股份有限公司及其子公司民國一一〇年度合併財務報告之查核最為重要之事項。該等事項已於查核合併財務報告整體及形成查核意見之過程中予以因應，本會計師並不對該等事項單獨表示意見。本會計師判斷應溝通在查核報告上之關鍵查核事項如下：

存貨評價

有關存貨之會計政策請詳合併財務報告附註四(八)存貨；存貨評價之會計估計及假設不確定性，請詳合併財務報告附註五(一)；存貨評估之說明，請詳合併財務報告附註六(四)存貨。

關鍵查核事項之說明：

豐泰企業股份有限公司及其子公司因訂單生產而備料，後續可能因訂單取消或變更、或變更使用鞋型材料項目或用量，致原物料有呆滯過時情形，而造成存貨有跌價之風險，因此，存貨評價為本會計師執行豐泰企業股份有限公司及其子公司財務報告查核重要的評估事項之一。

因應之查核程序：

本會計師對上述關鍵查核事項之主要查核程序包括：

評估豐泰企業股份有限公司及其子公司呆滯提列政策之合理性；評估存貨之評價是否已按豐泰企業股份有限公司及其子公司既定之會計政策；檢視存貨庫齡報表，分析各期存貨庫齡變化情形；由依不同產品別分類之存貨庫齡報表內項目挑選適當樣本來驗證存貨庫齡報表項目已適當歸類至適當期間；依照豐泰企業股份有限公司及其子公司之提列標準重新進行計算，確認其存貨評價之合理性；針對庫齡天數達半年以上之存貨，檢視其期後銷售狀況，以驗證豐泰企業股份有限公司及其子公司管理當局估計存貨備抵評價之合理性；評估豐泰企業股份有限公司及其子公司管理階層針對有關存貨備抵之揭露是否允當。

其他事項

豐泰企業股份有限公司已編製民國一一〇年及一〇九年度之個體財務報告，並經本會計師出具無保留意見之查核報告在案，備供參考。

管理階層與治理單位對合併財務報告之責任

管理階層之責任係依照證券發行人財務報告編製準則暨經金融監督管理委員會認可並發布生效之國際財務報導準則、國際會計準則、解釋及解釋公告編製允當表達之合併財務報告，且維持與合併財務報告編製有關之必要內部控制，以確保合併財務報告未存有導因於舞弊或錯誤之重大不實表達。

於編製合併財務報告時，管理階層之責任亦包括評估豐泰企業股份有限公司及其子公司繼續經營之能力、相關事項之揭露，以及繼續經營會計基礎之採用，除非管理階層意圖清算豐泰企業股份有限公司及其子公司或停止營業，或除清算或停業外別無實際可行之其他方案。

豐泰企業股份有限公司及其子公司之治理單位(含審計委員會)負有監督財務報導流程之責任。

會計師查核合併財務報告之責任

本會計師查核合併財務報告之目的，係對合併財務報告整體是否存有導因於舞弊或錯誤之重大不實表達取得合理確信，並出具查核報告。合理確信係高度確信，惟依照一般公認審計準則執行之查核工作無法保證必能偵出合併財務報告存有之重大不實表達。不實表達可能導因於舞弊或錯誤。如不實表達之個別金額或彙總數可合理預期將影響合併財務報告使用者所作之經濟決策，則被認為具有重大性。

本會計師依照一般公認審計準則查核時，運用專業判斷並保持專業上之懷疑。本會計師亦執行下列工作：

- 1.辨認並評估合併財務報告導因於舞弊或錯誤之重大不實表達風險；對所評估之風險設計及執行適當之因應對策；並取得足夠及適切之查核證據以作為查核意見之基礎。因舞弊可能涉及共謀、偽造、故意遺漏、不實聲明或踰越內部控制，故未偵出導因於舞弊之重大不實表達之風險高於導因於錯誤者。
- 2.對與查核攸關之內部控制取得必要之瞭解，以設計當時情況下適當之查核程序，惟其目的非對豐泰企業股份有限公司及其子公司內部控制之有效性表示意見。
- 3.評估管理階層所採用會計政策之適當性，及其所作會計估計與相關揭露之合理性。
- 4.依據所取得之查核證據，對管理階層採用繼續經營會計基礎之適當性，以及使豐泰企業股份有限公司及其子公司繼續經營之能力可能產生重大疑慮之事件或情況是否存在重大不確定性，作出結論。本會計師若認為該等事件或情況存在重大不確定性，則須於查核報告中提醒合併財務報告使用者注意合併財務報告之相關揭露，或於該等揭露係屬不適當時修正查核意見。本會計師之結論係以截至查核報告日所取得之查核證據為基礎。惟未來事件或情況可能導致豐泰企業股份有限公司及其子公司不再具有繼續經營之能力。
- 5.評估合併財務報告(包括相關附註)之整體表達、結構及內容，以及合併財務報告是否允當表達相關交易及事件。
- 6.對於集團內組成個體之財務資訊取得足夠及適切之查核證據，以對合併財務報告表示意見。本會計師負責集團查核案件之指導、監督及執行，並負責形成集團之查核意見。

本會計師與治理單位溝通之事項，包括所規劃之查核範圍及時間，以及重大查核發現(包括於查核過程中所辨認之內部控制顯著缺失)。

本會計師亦向治理單位提供本會計師所隸屬事務所受獨立性規範之人員已遵循會計師職業道德規範中有關獨立性之聲明，並與治理單位溝通所有可能被認為會影響會計師獨立性之關係及其他事項(包括相關防護措施)。

本會計師從與治理單位溝通之事項中，決定對豐泰企業股份有限公司及其子公司民國一一〇年度合併財務報告查核之關鍵查核事項。本會計師於查核報告中敘明該等事項，除非法令不允許公開揭露特定事項，或在極罕見情況下，本會計師決定不於查核報告中溝通特定事項，因可合理預期此溝通所產生之負面影響大於所增進之公眾利益。

安侯建業聯合會計師事務所

會計師：

陳如如
王育育



證券主管機關：金管證六字第0950161002號
核准簽證文號：金管證審字第1070304941號
民國一一一年三月十八日

豐泰企業股份有限公司及子公司

合併綜合損益表

民國一一〇年及一〇九年一月一日至十二月三十一日

單位：新台幣千元

	110年度		109年度	
	金額	%	金額	%
4000 營業收入(附註六(十八)及七)	\$ 70,349,864	100	68,959,738	100
5000 營業成本(附註六(四))	(54,450,541)	(77)	(52,495,714)	(76)
營業毛利	15,899,323	23	16,464,024	24
營業費用：				
6100 推銷費用及管理費用	(7,045,091)	(10)	(6,865,675)	(10)
6300 研究發展費用	(2,477,067)	(4)	(2,529,048)	(4)
營業費用合計	(9,522,158)	(14)	(9,394,723)	(14)
營業利益	6,377,165	9	7,069,301	10
營業外收入及支出：				
7100 利息收入(附註六(二十))	44,189	-	46,252	-
7010 其他收入(附註六(二十))	579,711	1	905,026	1
7020 其他利益及損失(附註六(二十))	57,852	-	(281,548)	-
7050 財務成本(附註六(二十))	(150,012)	-	(125,618)	-
7060 採用權益法認列之關聯企業及合資損益之份額(附註六(五))	18,990	-	32,918	-
營業外收入及支出合計	550,730	1	577,030	1
繼續營業部門稅前淨利	6,927,895	10	7,646,331	11
7950 所得稅費用(附註六(十五))	(1,766,162)	(3)	(2,054,160)	(3)
本期淨利	5,161,733	7	5,592,171	8
其他綜合損益：				
8310 不重分類至損益之項目				
8311 確定福利計畫之再衡量數	(42,997)	-	(470,010)	(1)
8320 採用權益法認列之關聯企業及合資之其他綜合損益之份額	(399)	-	(736)	-
8349 與不重分類之項目相關之所得稅	2,947	-	85,379	-
不重分類至損益之項目合計	(40,449)	-	(385,367)	(1)
8360 後續可能重分類至損益之項目				
8361 國外營運機構財務報表換算之兌換差額	(490,111)	(1)	(831,956)	(1)
8370 採用權益法認列之關聯企業及合資之其他綜合損益之份額	(20,615)	-	(39,828)	-
8399 與可能重分類之項目相關之所得稅	1,717	-	3,316	-
後續可能重分類至損益之項目合計	(509,009)	(1)	(868,468)	(1)
本期其他綜合損益(稅後淨額)	(549,458)	(1)	(1,253,835)	(2)
8500 本期綜合損益總額	\$ 4,612,275	6	4,338,336	6
本期淨利歸屬於：				
8610 母公司業主	\$ 4,541,841	6	4,878,868	7
8620 非控制權益	619,892	1	713,303	1
	\$ 5,161,733	7	5,592,171	8
綜合損益總額歸屬於：				
8710 母公司業主	\$ 4,032,137	5	3,665,311	5
8720 非控制權益	580,138	1	673,025	1
	\$ 4,612,275	6	4,338,336	6
每股盈餘(附註六(十七))				
9750 基本每股盈餘(元)	\$ 5.15		5.53	

(請詳閱後附合併財務報告附註)

董事長：王建弘



經理人：陳昭吉



會計主管：陳麗琴



豐泰企業股份有限公司及子公司
合併權益變動表

民國一〇九年一月一日至十二月三十一日

單位：新台幣千元

	歸屬於母公司業主之權益						其他權益項目		非控制 權益	歸屬於母 公司業主 權益總計	權益總額
	股本 普通股	資本公積	法定盈 餘公積	保留盈餘 特別盈 餘公積	未分配 盈餘	國外營運機 構財務報表 換算之兌換 差	歸屬於母 公司業主 權益總計	非控制 權益			
民國一〇九年一月一日餘額	\$ 7,347,342	49,429	4,105,480	631,967	5,726,279	(1,247,402)	16,613,095	2,120,046	18,733,141		
本期淨利	-	-	-	-	4,878,868	-	4,878,868	713,303	5,592,171		
本期其他綜合損益	-	-	-	-	(378,852)	(834,705)	(1,213,557)	(40,278)	(1,253,835)		
本期綜合損益總額	-	-	-	-	4,500,016	(834,705)	3,665,311	673,025	4,338,336		
盈餘指撥及分配：											
提列法定盈餘公積	-	-	570,893	-	(570,893)	-	-	-	-		
提列特別盈餘公積	-	-	-	615,435	(615,435)	-	-	-	-		
普通股現金股利	-	-	-	-	(2,938,937)	-	(2,938,937)	-	(2,938,937)		
普通股股票股利	1,469,469	-	-	-	(1,469,469)	-	-	-	-		
因受贈與產生者	-	-	-	-	-	-	596	-	596		
非控制權益增減	-	-	-	-	-	-	-	(778,044)	(778,044)		
民國一〇九年十二月三十一日餘額	\$ 8,816,811	50,025	4,676,373	1,247,402	4,631,561	(2,082,107)	17,340,065	2,015,027	19,355,092		
本期淨利	-	-	-	-	4,541,841	-	4,541,841	619,892	5,161,733		
本期其他綜合損益	-	-	-	-	(33,156)	(476,548)	(509,704)	(39,754)	(549,458)		
本期綜合損益總額	-	-	-	-	4,508,685	(476,548)	4,032,137	580,138	4,612,275		
盈餘指撥及分配：											
提列法定盈餘公積	-	-	450,002	-	(450,002)	-	-	-	-		
提列特別盈餘公積	-	-	-	834,705	(834,705)	-	-	-	-		
普通股現金股利	-	-	-	-	(3,262,220)	-	(3,262,220)	-	(3,262,220)		
因受贈與產生者	-	-	-	-	-	-	891	-	891		
處分採用權益法認列之公司	-	-	-	-	-	-	(802)	-	(802)		
非控制權益增減	-	-	-	-	-	-	-	(836,673)	(836,673)		
民國一〇九年十二月三十一日餘額	\$ 8,816,811	50,916	5,126,375	2,082,107	4,593,319	(2,559,457)	18,110,071	1,758,492	19,868,563		

(請詳閱後附合併財務報告附註)

董事長：王建弘



經理人：陳昭吉



會計主管：陳麗琴



豐泰企業股份有限公司及子公司

合併現金流量表

民國一一〇年及一〇九年一月一日至十二月三十一日

單位：新台幣千元

	110年度	109年度
營業活動之現金流量：		
本期稅前淨利	\$ 6,927,895	7,646,331
調整項目：		
收益費損項目		
折舊費用	2,498,263	2,360,387
攤銷費用	43,242	38,415
利息費用	150,012	125,618
利息收入	(44,189)	(46,252)
採用權益法認列之關聯企業及合資損益之份額	(18,990)	(32,918)
處分資產損失	12,347	17,300
處分投資性不動產利益	(109,597)	-
減損損失	16,287	29,038
處分長期投資利益	(802)	-
收益費損項目合計	<u>2,546,573</u>	<u>2,491,588</u>
與營業活動相關之資產／負債變動數：		
與營業活動相關之資產之淨變動：		
應收帳款及票據	(1,283,602)	(909,495)
其他應收款	(246,584)	24,894
存貨	(1,577,517)	(1,080,121)
其他流動資產－其他	138,171	146,555
其他金融資產－流動	(925,741)	(116,045)
其他非流動資產－其他	73,593	(64,940)
與營業活動相關之資產之淨變動合計	<u>(3,821,680)</u>	<u>(1,999,152)</u>
與營業活動相關之負債之淨變動：		
合約負債－流動	(1,394)	(16,646)
應付帳款及票據	(1,224,802)	989,057
其他應付款	(189,679)	76,904
其他流動負債－其他	(12,618)	8,917
淨確定福利負債	99,114	424,613
其他非流動負債－其他	121,652	6,883
與營業活動相關之負債之淨變動合計	<u>(1,207,727)</u>	<u>1,489,728</u>
與營業活動相關之資產及負債之淨變動合計	<u>(5,029,407)</u>	<u>(509,424)</u>
調整項目合計	<u>(2,482,834)</u>	<u>1,982,164</u>
營運產生之現金流入	4,445,061	9,628,495
收取之利息	43,282	46,868
支付之利息	(148,415)	(125,598)
支付之所得稅	(2,584,820)	(1,292,165)
營業活動之淨現金流入	<u>1,755,108</u>	<u>8,257,600</u>
投資活動之現金流量：		
處分透過其他綜合損益按公允價值衡量之金融資產	422	-
取得不動產、廠房及設備	(3,112,728)	(3,115,128)
處分不動產、廠房及設備	104,054	81,496
取得無形資產	(67,787)	(45,478)
取得使用權資產	(290,627)	(416,075)
處分投資性不動產	122,254	-
其他金融資產－非流動	1,302	(21,577)
其他非流動資產－其他	18,530	15,849
收取之股利	49,473	-
投資活動之淨現金流出	<u>(3,175,107)</u>	<u>(3,500,913)</u>
籌資活動之現金流量：		
短期借款增加(減少)	2,802,139	(111,808)
舉借長期借款	2,227,101	1,555,138
償還長期借款	(251,164)	(1,318,987)
租賃本金償還	(22,023)	(56,546)
發放現金股利	(3,262,220)	(2,938,937)
非控制權益變動	(783,330)	(812,842)
籌資活動之淨現金流入(流出)	<u>710,503</u>	<u>(3,683,982)</u>
匯率變動對現金及約當現金之影響	(187,202)	(393,631)
本期現金及約當現金減少數	(896,698)	679,074
期初現金及約當現金餘額	4,717,157	4,038,083
期末現金及約當現金餘額	<u>\$ 3,820,459</u>	<u>4,717,157</u>

(請詳閱後附合併財務報告附註)

董事長：王建弘



經理人：陳昭吉



會計主管：陳麗琴



豐泰企業股份有限公司及子公司
合併財務報告附註
民國一一〇年度及一〇九年度
(除另有註明者外，所有金額均以新台幣千元為單位)

一、公司沿革

豐泰企業股份有限公司(以下稱「本公司」)創立於民國六十年，以製造運動鞋為主要業務；其他營業項目包括休閒鞋、直排輪鞋、冰刀鞋、滑雪板靴、腳踏車鞋、高爾夫球、足球、背包提袋、冰上曲棍球用頭盔與球桿、鞋零配件、製鞋模具及製具之研發與生產。企業總部設於雲林科技工業園區，綜理訂單管理、產品開發、技術研究、成品及鞋材貿易等業務，並持續培育跨國企業的管理人才；量產工廠則遍佈中國、越南、印尼與印度。本公司民國一一〇年之合併財務報告之組成包括本公司及本公司之子公司(以下併稱「合併公司」)及合併公司對關聯企業及合資之權益。合併公司之主要營業活動，請詳附註十四。

二、通過財務報告之日期及程序

本合併財務報告已於民國一一一年三月十八日經董事會通過發布。

三、新發布及修訂準則及解釋之適用

(一)已採用金融監督管理委員會認可之新發布及修訂後準則及解釋之影響

合併公司自民國一一〇年一月一日起開始適用下列新修正之國際財務報導準則，且對合併財務報告未造成重大影響。

- 國際財務報導準則第四號之修正「暫時豁免適用國際財務報導準則第九號之延長」
- 國際財務報導準則第九號、國際會計準則第三十九號、國際財務報導準則第七號、國際財務報導準則第四號及國際財務報導準則第十六號之修正「利率指標變革—第二階段」
- 國際財務報導準則第十六號之修正「民國一一〇年六月三十日後之新型冠狀病毒肺炎相關租金減讓」

(二)尚未採用金管會認可之國際財務報導準則之影響

合併公司評估適用下列自民國一一一年一月一日起生效之新修正之國際財務報導準則，將不致對合併財務報告造成重大影響。

- 國際會計準則第十六號之修正「不動產、廠房及設備—達到預定使用狀態前之價款」
- 國際會計準則第三十七號之修正「虧損性合約—履行合約之成本」
- 國際財務報導準則2018-2020週期之年度改善
- 國際財務報導準則第三號之修正「對觀念架構之引述」

豐泰企業股份有限公司及子公司合併財務報告附註(續)

(三)金管會尚未認可之新發布及修訂準則及解釋

合併公司預期下列尚未認可之新發布及修正準則不致對合併財務報告造成重大影響。

- 國際財務報導準則第十號及國際會計準則第二十八號之修正「投資者與其關聯企業或合資間之資產出售或投入」
- 國際財務報導準則第十七號「保險合約」及國際財務報導準則第十七號之修正
- 國際會計準則第一號之修正「將負債分類為流動或非流動」
- 國際會計準則第一號之修正「會計政策之揭露」
- 國際會計準則第八號之修正「會計估計之定義」
- 國際會計準則第十二號之修正「與單一交易所產生之資產及負債有關之遞延所得稅」

四、重大會計政策之彙總說明

本合併財務報告所採用之重大會計政策彙總說明如下。除另有說明者外，下列會計政策已一致適用於本合併財務報告之所有表達期間。

(一)遵循聲明

本合併財務報告係依照證券發行人財務報告編製準則(以下簡稱「編製準則」)及金融監督管理委員會認可並發布生效之國際財務報導準則、國際會計準則、解釋及解釋公告(以下簡稱「金管會認可之國際財務報導準則」)編製。

(二)編製基礎

1. 衡量基礎

除淨確定福利負債，係依確定福利義務現值減除退休基金資產之公允價值衡量；及透過其他綜合損益按公允價值衡量之金融資產係依公允價值衡量外，本合併財務報告係依歷史成本為基礎編製。

2. 功能性貨幣及表達貨幣

合併公司每一個體均係以各營運所處主要經濟環境之貨幣為其功能性貨幣。本合併財務報告係以本公司之功能性貨幣，新台幣表達。所有以新台幣表達之財務資訊均以新台幣千元為單位。

(三)合併基礎

1. 合併財務報告編製原則

合併財務報告之編製主體包含本公司及由本公司所控制之個體(即子公司)。當本公司暴露於來自對被投資個體之參與之變動報酬或對該等變動報酬享有權利，且透過對被投資個體之權力有能力影響該等報酬時，本公司控制該個體。

豐泰企業股份有限公司及子公司合併財務報告附註(續)

自對子公司取得控制之日起，開始將其財務報告納入合併財務報告，直至喪失控制之日為止。合併公司間之交易、餘額及任何未實現收益與費損，業於編製合併財務報告時已全數消除。子公司之綜合損益總額係分別歸屬至本公司業主及非控制權益，即使非控制權益因而成為虧損餘額亦然。

子公司之財務報告業已適當調整，俾使其會計政策與合併公司所使用之會計政策一致。

合併公司對子公司所有權權益之變動，未導致喪失對子公司之控制者，係作為與業主間之權益交易處理。非控制權益之調整數與所支付或收取對價公允價值間之差額，係直接認列於權益且歸屬於本公司業主。

2. 列入合併財務報告之子公司

列入本合併財務報告之子公司包含：

投資公司名稱	子公司名稱	業務性質	所持股權百分比		說明
			110.12.31	109.12.31	
本公司	PT Feng Tay Indonesia Enterprises	生產各類運動鞋、休閒鞋、鞋類半成品、鞋類零配件。	99.81 %	99.81 %	PT Feng Tay Indonesia Enterprises，係民國八十一年設立於印尼，目前實收資本額為27,000,000美金。
本公司	Growth-Link Overseas Co., Ltd. (以下簡稱GLO)	從事投資控股及銷售運動鞋、買賣鞋材。	100.00 %	100.00 %	Growth-Link Overseas Co., Ltd.，係民國八十年設立於Bermuda，目前實收資本額為27,513,036美金(含股本溢價27,453,036美金)。
本公司、GLO	VX Holdings Limited (以下簡稱VXH)	從事投資、控股業務。	92.13 %	92.13 %	VX Holdings Limited，係民國八十六年設立於英屬維京群島，目前實收資本額為32,335,923美金(含股本溢價32,254,923美金)。
本公司、GLO	Dona Orient Holdings Limited (以下簡稱DOH)	從事投資、控股業務。	100.00 %	100.00 %	Dona Orient Holdings Limited，係民國九十二年設立於英屬維京群島，目前實收資本額為111,593,053美金(含股本溢價111,483,817美金)。
本公司、GLO	PT Rich Valley Indonesia	生產各類運動鞋、休閒鞋、鞋類半成品、鞋類零配件。	100.00 %	100.00 %	PT Rich Valley Indonesia，係民國一〇八年設立於印尼，目前實收資本為12,789,103美金。

豐泰企業股份有限公司及子公司合併財務報告附註(續)

投資公 司名稱	子公司名稱	業務性質	所持股權百分比		說 明
			110.12.31	109.12.31	
本公司	Great Eastern Industries Limited	國際貿易服務。	100.00 %	100.00 %	Great Eastern Industries Limited，係民國一〇八年設立於香港，目前實收資本額為1,000,000美元(含股本溢價999,000美元)。
本公司	Great South Private Limited	從事投資、控股業務。	100.00 %	- %	Great South Private Limited，係民國一一〇年設立於新加坡，目前實收資本額為300,000新加坡幣。
GLO	福建大豐投資集團有限公司(以下簡稱大豐公司)	從事投資、控股業務。	70.00 %	70.00 %	福建大豐投資集團有限公司，係民國八十二年設立於中國福建省，目前實收資本額為30,000,000美金。
大豐公司	福建荔豐鞋業開發有限公司(以下簡稱荔豐公司)	生產各類運動鞋、鞋類半成品、鞋類零配件。	100.00 %	100.00 %	福建荔豐鞋業開發有限公司，係民國七十七年設立於中國福建省，目前實收資本額為15,000,000美金。
GLO、大豐公司	福建協豐鞋業有限公司	生產各類運動鞋、鞋類半成品、鞋類零配件。	100.00 %	100.00 %	福建協豐鞋業有限公司，係民國七十八年設立於中國福建省，目前實收資本額為15,000,000美金。
GLO、大豐公司	福建三豐鞋業有限公司	生產各類運動鞋、鞋類半成品、鞋類零配件。	80.00 %	80.00 %	福建三豐鞋業有限公司，係民國八十一年設立於中國福建省，目前實收資本額為15,000,000美金。
GLO、大豐公司、荔豐公司及協豐模具公司	福建萬豐鞋業有限公司(以下簡稱萬豐公司)	生產各種鞋類、鞋類半成品、鞋類配件及各種運動保護用品及配套產品。	100.00 %	100.00 %	福建萬豐鞋業有限公司，係民國七十八年設立於中國福建省，目前實收資本額為7,950,000美金。
GLO	福建省莆田協豐模具有限公司(以下簡稱協豐模具公司)	從事製造、維修模具、裁刀、揸頭、射出品及金屬零件加工。	50.34 %	50.34 %	福建省莆田協豐模具有限公司，係民國八十年設立於中國福建省，目前實收資本額為3,000,000美金。
荔豐公司、萬豐公司、協豐模具公司	蘇州裕豐塑膠科技有限公司	從事生產及加工塑料製品。	100.00 %	100.00 %	蘇州裕豐塑膠科技有限公司，係民國九十八年設立於中國江蘇省，目前實收資本額為2,562,738美金。

豐泰企業股份有限公司及子公司合併財務報告附註(續)

投資公 司名稱	子公司名稱	業務性質	所持股權百分比		說 明
			110.12.31	109.12.31	
GLO	福建五豐大商場有限公 司	從事百貨商品批發、零售 及相關配套服務。	50.00 %	50.00 %	福建五豐大商場有限公司，係民 國八十一年設立於中國福建省， 目前實收資本額為4,500,000美 金。
GLO	Dona Pacific Holdings Limited(以 下簡稱DPH)	從事投資、控股業務及銷 售成品鞋。	92.00 %	92.00 %	Dona Pacific Holdings Limited，係民國八十九年設立於 英屬維京群島，目前實收資本額 為13,558,901美金(含股本溢價 13,533,901美金)。
GLO	VX Mold Co., Ltd. (以下簡稱VXM)	從事投資、控股業務。	93.00 %	93.00 %	VX Mold Co., Ltd.，係民國八十 八年設立於英屬維京群島，目前 實收資本額為400,000美金。
GLO	Lotus Footwear Enterprises Limited(以下簡稱LUH)	從事投資、控股業務及成 品鞋製造與銷售。	88.00 %	88.00 %	Lotus Footwear Enterprises Limited，係民國九十五年設立於 英屬維京群島，目前實收資本額 為79,141,400美金(含股本溢價 79,102,741美金)。
GLO	Trade Continent Limited	主要從事買賣各類運動鞋 品	- %	- %	(註)
VXH	Dona Victor Footwear Co., Ltd.	生產各類運動鞋、鞋類半 成品、鞋類零配件。	100.00 %	100.00 %	Dona Victor Footwear Co., Ltd.，係民國八十三年設立於越 南，目前實收資本額為 35,400,000美金。
DOH	Vietnam Dona Orient Co., Ltd.	生產各類運動鞋、鞋類半 成品、鞋類零配件。	100.00 %	100.00 %	Vietnam Dona Orient Co., Ltd.，係民國九十二年設立於越 南，目前實收資本額為 44,000,000美金。
DOH	Vietnam Dona Standard Footwear Co., Ltd.	生產各類運動鞋、鞋類半 成品、鞋類零配件。	100.00 %	100.00 %	Vietnam Dona Standard Footwear Co., Ltd.，係民國九 十五年設立於越南，目前實收資 本額為75,700,000美金。
DOH	Vung Tau Orient Co., Ltd.	從事生產高爾夫球、足球 及包袋。	100.00 %	100.00 %	Vung Tau Orient Co., Ltd.，係 民國九十四年設立於越南，目前 實收資本額為23,000,000美金。
DOH	Hold Gold Trading Co., Ltd.	從事銷售成品鞋、高爾夫 球、包袋及足球。	100.00 %	100.00 %	Hold Gold Trading Co., Ltd.， 係民國九十九年設立於英屬維京 群島，目前實收資本額為100,000 美金(含股本溢價99,900美金)。

豐泰企業股份有限公司及子公司合併財務報告附註(續)

投資公 司名稱	子公司名稱	業務性質	所持股權百分比		說 明
			110.12.31	109.12.31	
DOH	Vietnam Nam Ha Footwear Co., Ltd.	生產各類運動鞋、鞋類半 成品、鞋類零配件。	100.00 %	100.00 %	Vietnam Nam Ha Footwear Co., Ltd.，係民國一〇八年設立於越 南，目前實收資本額為 27,000,000美金。
DPH	Dona Pacific (Vietnam) Co., Ltd.	生產各類運動鞋、鞋類半 成品、鞋類零配件。	100.00 %	100.00 %	Dona Pacific (Vietnam) Co., Ltd.，係民國八十九年設立於越 南，目前實收資本額為 20,000,000美金。
VXM	Dona Victor Molds MFG. Co., Ltd.	從事製造、維修模具、裁 刀及金屬零件加工。	100.00 %	100.00 %	Dona Victor Molds MFG. Co., Ltd.，係民國八十八年設立於越 南，目前實收資本額為3,100,000 美金。
GLO、LUH	Cheyar SEZ Developers Private Ltd.	從事印度工業區開發業 務。	100.00 %	100.00 %	Cheyar SEZ Developers Private Ltd.，係民國九十五年 設立於印度，目前實收資本額為 90,688,139美金。
LUH	East Wind Footwear Co., Ltd.	從事投資控股及生產各類 運動鞋。	100.00 %	100.00 %	East Wind Footwear Co., Ltd.，係民國九十九年設立於英 屬維京群島，目前實收資本額為 16,532,207美金(含股本溢價 16,522,456美金)。
LUH	Fairway Enterprises Co., Ltd.	從事投資控股及生產各類 運動鞋。	100.00 %	100.00 %	Fairway Enterprises Co., Ltd.，係民國一〇三年設立於英 屬維京群島，目前實收資本額為 48,302,000美金(含股本溢價 48,277,849美金)。

註：合併公司為交易及投資之目的於民國一〇六年十二月三十一日所持有之特殊目的個體(SPE)，合併公司對該公司並無任何直接或間接持股。依合併公司與該特殊目的個體之實質關係及其風險與報酬之評估，合併公司對該特殊目的個體具有控制力，將其納入合併範圍。該特殊目的個體於民國一〇九年十二月清算解散。

3.未列入合併財務報告之子公司：無。

(四)外 幣

1.外幣交易

外幣交易依交易日之匯率換算為功能性貨幣。於後續每一報導期間結束日(以下稱報導日)，外幣貨幣性項目依當日之匯率換算為功能性貨幣。以公允價值衡量之外幣非貨幣性項目依衡量公允價值當日之匯率換算為功能性貨幣，以歷史成本衡量之外幣非貨幣性項目則依交易日之匯率換算。

豐泰企業股份有限公司及子公司合併財務報告附註(續)

換算所產生之外幣兌換差異通常係認列於損益，惟指定為透過其他綜合損益按公允價值衡量之權益工具係認列於其他綜合損益。

2. 國外營運機構

國外營運機構之資產及負債，包括收購時產生之商譽及公允價值調整，係依報導日之匯率換算為新台幣；收益及費損項目係依當期平均匯率換算為新台幣，所產生之兌換差額均認列為其他綜合損益。

當處分國外營運機構致喪失控制、共同控制或重大影響時，與該國外營運機構相關之累計兌換差額係全數重分類為損益。部分處分含有國外營運機構之子公司時，相關累計兌換差額係按比例重新歸屬至非控制權益。部分處分含有國外營運機構之關聯企業或合資之投資時，相關累計兌換差額則按比例重分類至損益。

對國外營運機構之貨幣性應收或應付項目，若尚無清償計畫且不可能於可預見之未來予以清償時，其所產生之外幣兌換損益視為對該國外營運機構淨投資之一部分而認列為其他綜合損益。

(五) 資產與負債區分流動與非流動之分類標準

符合下列條件之一之資產列為流動資產，非屬流動資產之所有其他資產則列為非流動資產：

1. 預期於其正常營業週期中實現該資產，或意圖將其出售或消耗；
2. 主要為交易目的而持有該資產；
3. 預期於報導期間後十二個月內實現該資產；或
4. 該資產為現金或約當現金，但於報導期間後至少十二個月將該資產交換或用以清償負債受到其他限制者除外。

符合下列條件之一之負債列為流動負債，非屬流動負債之所有其他負債則列為非流動負債：

1. 預期將於正常營業週期中清償該負債；
2. 主要為交易目的而持有該負債；
3. 預期將於報導期間後十二個月內到期清償該負債；或
4. 未具無條件將清償期限遞延至報導期間後至少十二個月之權利之負債。負債之條款，可能依交易對方之選擇，以發行權益工具而導致其清償者，並不影響其分類。

(六) 現金及約當現金

現金包括庫存現金及活期存款。約當現金係指可隨時轉換成定額現金且價值變動風險甚小之短期並具高度流動性之投資。定期存款符合前述定義且持有目的係滿足短期現金承諾而非投資或其他目的者，列報於約當現金。

豐泰企業股份有限公司及子公司合併財務報告附註(續)

(七)金融工具

應收帳款原始係於產生時認列。所有其他金融資產及金融負債原始係於合併公司成為金融工具合約條款之一方時認列。非透過損益按公允價值衡量之金融資產(除不包含重大財務組成部分之應收帳款外)或金融負債原始係按公允價值加計直接可歸屬於該取得或發行之交易成本衡量。不包含重大財務組成部分之應收帳款原始係按交易價格衡量。

1.金融資產

金融資產之購買或出售符合慣例交易者，合併公司對以相同方式分類之金融資產，其所有購買及出售一致地採交易日會計處理。

原始認列時金融資產分類為：按攤銷後成本衡量之金融資產及透過其他綜合損益按公允價值衡量之權益工具投資。合併公司僅於改變管理金融資產之經營模式時，始自下一個報導期間之首日起重分類所有受影響之金融資產。

(1)按攤銷後成本衡量之金融資產

金融資產同時符合下列條件，且未指定為透過損益按公允價值衡量時，係按攤銷後成本衡量：

- 係在以收取合約現金流量為目的之經營模式下持有該金融資產。
- 該金融資產之合約條款產生特定日期之現金流量，完全為支付本金及流通在外本金金額之利息。

該等資產後續以原始認列金額加減計採有效利息法計算之累積攤銷數，並調整任何備抵損失之攤銷後成本衡量。利息收入、外幣兌換損益及減損損失係認列於損益。除列時，將利益或損失列入損益。

(2)透過其他綜合損益按公允價值衡量之金融資產

合併公司於原始認列時，可作一不可撤銷之選擇，將非持有供交易之權益工具投資後續公允價值變動列報於其他綜合損益。前述選擇係按逐項工具基礎所作成。

屬權益工具投資者後續按公允價值衡量。股利收入(除非明顯代表部分投資成本之回收)係認列於損益。其餘淨利益或損失係認列為其他綜合損益且不重分類至損益。

權益投資之股利收入於合併公司有權利收取股利之日認列(通常係除息日)。

(3)金融資產減損

合併公司對按攤銷後成本衡量之金融資產(包括現金及約當現金、應收票據及應收帳款、其他應收款及其他金融資產等)之預期信用損失認列備抵損失。

豐泰企業股份有限公司及子公司合併財務報告附註(續)

下列金融資產係按十二個月預期信用損失金額衡量備抵損失，其餘係按存續期間預期信用損失金額衡量：

- 銀行存款之信用風險(即金融工具之預期存續期間發生違約之風險)自原始認列後未顯著增加。

應收帳款之備抵損失係按存續期間預期信用損失金額衡量。

衡量預期信用損失之最長期間為合併公司暴露於信用風險之最長合約期間。

於判定自原始認列後信用風險是否已顯著增加時，合併公司考量合理且可佐證之資訊(無需過度成本或投入即可取得)，包括質性及量化資訊，及根據合併公司之歷史經驗、信用評估及前瞻性資訊所作之分析。

預期信用損失為金融工具預期存續期間信用損失之機率加權估計值。信用損失係按所有現金短收之現值衡量，亦即合併公司依據合約可收取之現金流量與合併公司預期收取之現金流量之差額。預期信用損失係按金融資產之有效利率折現。

於每一報導日合併公司評估按攤銷後成本衡量金融資產是否有信用減損。對金融資產之估計未來現金流量具有不利影響之一項或多項事項已發生時，該金融資產已信用減損。金融資產已信用減損之證據包括有關下列事項之可觀察資料：

- 借款人或發行人之重大財務困難；
- 違約，諸如延滯或逾期；
- 因與借款人之財務困難相關之經濟或合約理由，合併公司給予借款人原本不會考量之讓步；
- 借款人很有可能會聲請破產或進行其他財務重整；或
- 由於財務困難而使該金融資產之活絡市場消失。

按攤銷後成本衡量之金融資產之備抵損失係自資產之帳面金額中扣除。

當合併公司對回收金融資產整體或部分無法合理預期時，係直接減少其金融資產總帳面金額。對公司戶，合併公司係以是否合理預期可回收之基礎個別分析沖銷之時點及金額。合併公司預期已沖銷金額將不會重大迴轉。然而，已沖銷之金融資產仍可強制執行，以符合合併公司回收逾期金額之程序。

(4)金融資產之除列

合併公司僅於對來自該資產現金流量之合約權利終止，或已移轉金融資產且該資產所有權之幾乎所有風險及報酬已移轉予其他企業，或既未移轉亦未保留所有權之幾乎所有風險及報酬且未保留該金融資產之控制時，始將金融資產除列。

合併公司簽訂移轉金融資產之交易，若保留已移轉資產所有權之所有或幾乎所有風險及報酬，則仍持續認列於資產負債表。

豐泰企業股份有限公司及子公司合併財務報告附註(續)

2.金融負債

(1)其他金融負債

金融負債非屬持有供交易且未指定為透過損益按公允價值衡量者(包括長短期借款、應付款項及其他應付款)，原始認列時係按公允價值加計直接可歸屬之交易成本衡量；後續採有效利息法以攤銷後成本衡量。未資本化為資產成本之利息費用係認列於損益，並列報於營業外收入及支出項下。

(2)金融負債之除列

合併公司係於合約義務已履行、取消或到期時，除列金融負債。當金融負債條款修改且修改後負債之現金流量有重大差異，則除列原金融負債，並以修改後條款為基礎按公允價值認列新金融負債。

除列金融負債時，其帳面金額與所支付或應支付對價總額(包含任何所移轉之非現金資產或承擔之負債)間之差額認列為損益。

(3)金融資產及負債之互抵

金融資產及金融負債僅於合併公司目前有法律上有可執行之權利進行互抵及有意圖以淨額交割或同時變現資產及清償負債時，方予以互抵並以淨額表達於資產負債表。

(八)存 貨

存貨係以成本與淨變現價值孰低衡量。成本包括使其達可供使用的地點及狀態所發生之取得、產製或加工成本及其他成本，並採先進先出法計算。製成品及在製品存貨之成本包括依適當比例按正常產能分攤之製造費用。

淨變現價值係指正常營業下之估計售價減除估計完工尚需投入之估計成本及完成出售所需之估計成本後之餘額。

(九)聯合協議

聯合協議係兩方以上具有聯合控制之協議。聯合協議包括聯合營運及合資，並具有下列特性：(a)參與協議者皆受合約協議所約束；(b)合約協議賦予協議者中，至少兩方對該協議具有聯合控制。國際財務報導準則第十一號「聯合協議」將聯合控制定義為合約上同意分享對一協議之控制，其僅於與攸關活動(即對該協議之報酬有重大影響之活動)有關之決策必須取得分享控制之各方一致同意時方始存在。

合資係一項聯合協議，據此對該協議具有聯合控制之各方(即合資者)對於該協議之淨資產具有權利，而非對資產具有權利且負債負有義務。合資者應將其合資權益認列為一項投資，並依IAS28之規定採用權益法處理該投資，除非企業依該準則之規定豁免適用權益法。

合併公司於評估聯合協議之分類時，考量了該協議之架構、單獨載具之法律形式、合約協議之條款及其他事實與情況。於事實及情況改變時，合併公司將重新評估所參與之聯合協議類型是否改變。

豐泰企業股份有限公司及子公司合併財務報告附註(續)

當合併公司依比例應認列合資之損失份額等於或超過其在合資之權益時，即停止認列其損失，而僅於發生法定義務、推定義務或已代該被投資支付款項之範圍內，認列額外之損失及相關負債。

(十)投資性不動產

投資性不動產係指持有供賺取租金或資產增值或二者兼具，而非供正常營業出售、用於生產、提供商品或勞務或作為行政管理目的之不動產。投資性不動產原始以成本衡量，後續以成本減累計折舊及累計減損衡量，其折舊方法、耐用年限及殘值比照不動產、廠房及設備規定處理。

投資性不動產處分利益或損失(以淨處分價款與該項目之帳面金額間之差額計算)係認列於損益。

投資性不動產之租金收益係於租賃期間按直線法認列於其他收益。給與之租賃誘因係於租賃期間認列為租賃收益之一部分。

(十一)不動產、廠房及設備

1.認列與衡量

不動產、廠房及設備項目係依成本(包括資本化之借款成本)減累計折舊及任何累計減損衡量。

不動產、廠房及設備之重大組成部分耐用年限不同時，則視為不動產、廠房及設備之單獨項目(主要組成部分)處理。

不動產、廠房及設備之處分利益或損失係認列於損益。

2.後續成本

後續支出僅於其未來經濟效益很有可能流入合併公司時始予以資本化。

3.折 舊

折舊係依資產成本減除殘值計算，並採直線法於每一組成部分之估計耐用年限內認列於損益。

土地不予提列折舊。

當期及比較期間之估計耐用年限如下：

房屋及建築	2年～55年
機器設備	2年～13年
電腦通訊設備	2年～7年
試驗設備	2年～8年
運輸設備	3年～7年
辦公設備	3年～8年
其他設備	2年～8年

豐泰企業股份有限公司及子公司合併財務報告附註(續)

合併公司於每一報導日檢視折舊方法、耐用年限及殘值，並於必要時適當調整。

4.重分類至投資性不動產

當供自用之不動產變更改用途為投資性不動產時，該項不動產係以變更改用途時之帳面金額重分類為投資性不動產。

(十二)租 賃

合併公司係於合約成立日評估合約是否係屬或包含租賃，若合約轉讓對已辨認資產之使用之控制權一段時間以換得對價，則合約係屬或包含租賃。

1.承租人

合併公司於租賃開始日認列使用權資產及租賃負債，使用權資產係以成本為原始衡量，該成本包含租賃負債之原始衡量金額，調整租賃開始日或之前支付之任何租賃給付，並加計所發生之原始直接成本及為拆卸、移除標的資產及復原其所在地點或標的資產之估計成本，同時減除收取之任何租賃誘因。

使用權資產後續於租賃開始日至使用權資產之耐用年限屆滿時或租賃期間屆滿時兩者之較早者以直線法提列折舊。此外，合併公司定期評估使用權資產是否發生減損並處理任何已發生之減損損失，並於租賃負債發生再衡量的情況下配合調整使用權資產。

租賃負債係以租賃開始日尚未支付之租賃給付之現值為原始衡量。若租賃隱含利率容易確定，則折現率為該利率，若並非容易確定，則使用合併公司之增額借款利率。一般而言，合併公司係採用其增額借款利率為折現率。

計入租賃負債衡量之租賃給付包括：

- (1)固定給付，包括實質固定給付；
- (2)取決於某項指數或費率之變動租賃給付，採用租賃開始日之指數或費率為原始衡量；
- (3)預期支付之殘值保證金額；及
- (4)於合理確定將行使購買選擇權或租賃終止選擇權時之行使價格或所須支付之罰款。

租賃負債後續係以有效利息法計提利息，並於發生以下情況時再衡量其金額：

- (1)用以決定租賃給付之指數或費率變動導致未來租賃給付有變動；
- (2)預期支付之殘值保證金額有變動；
- (3)標的資產購買選擇權之評估有變動；
- (4)對是否行使延長或終止選擇權之估計有所變動，而更改對租賃期間之評估；
- (5)租賃標的、範圍或其他條款之修改。

豐泰企業股份有限公司及子公司合併財務報告附註(續)

租賃負債因前述用以決定租賃給付之指數或費率變動、殘值保證金額有變動以及購買、延長或終止選擇權之評估變動而再衡量時，係相對應調整使用權資產之帳面金額，並於使用權資產之帳面金額減至零時，將剩餘之再衡量金額認列於損益中。

對於減少租賃範圍之租賃修改，則係減少使用權資產之帳面金額以反映租賃之部分或全面終止，並將其與租賃負債再衡量金額間之差額則認列於損益中。

合併公司將不符合投資性不動產定義之使用權資產及租賃負債分別以單行項目表達於資產負債表中。

針對低價值標的資產租賃，合併公司選擇不認列使用權資產及租賃負債，而係將相關租賃給付依直線基礎於租賃期間內認列為費用。

(十三)無形資產

1.商譽

收購子公司產生之商譽係以成本減累計減損予以衡量。

2.其他無形資產

合併公司取得其他有限耐用年限之無形資產，係以成本減除累計攤銷與累計減損後之金額衡量之，攤銷金額依下列估計耐用年限採直線法攤銷，攤銷數認列於損益：電腦軟體，按一至五年平均攤銷。合併公司於每一報導日檢視折舊方法、耐用年限及殘值，並於必要時適當調整。

(十四)非金融資產減損

合併公司於每一報導日評估是否有跡象顯示非金融資產（除存貨及遞延所得稅資產外）之帳面金額可能有減損。若有任一跡象存在，則估計該資產之可回收金額。商譽係每年定期進行減損測試。

為減損測試之目的，係將現金流入大部分獨立於其他個別資產或資產群組之現金流入之一組資產作為最小可辨認資產群組。企業合併取得之商譽係分攤至預期可自合併綜效受益之各現金產生單位或現金產生單位群組。

可回收金額為個別資產或現金產生單位之公允價值減處分成本與其使用價值孰高者。於評估使用價值時，估計未來現金流量係以稅前折現率折算至現值，該折現率應反映現時市場對貨幣時間價值及對該資產或現金產生單位特定風險之評估。

個別資產或現金產生單位之可回收金額若低於帳面金額，則認列減損損失。

減損損失係立即認列於損益，且係先減少該現金產生單位受攤商譽之帳面金額，次就該單位內其他各資產帳面金額之比例減少各該資產帳面金額。

商譽減損損失不予迴轉。商譽以外之非金融資產則僅在不超過該資產若未於以前年度認列減損損失時所決定之帳面金額（減除折舊或攤銷）之範圍內迴轉。

豐泰企業股份有限公司及子公司合併財務報告附註(續)

(十五)客戶合約之收入

收入係按移轉商品或勞務而預期有權取得之對價衡量。合併公司係於對商品或勞務之控制移轉予客戶而滿足履約義務時認列收入。合併公司依主要收入項目說明如下：

1.銷售商品

合併公司係於對產品之控制移轉時認列收入。該產品之控制移轉係指產品已交付給客戶，客戶能完全裁決產品之銷售通路及價格，且已無會影響客戶接受該產品之未履行義務。交付係發生於產品運送至特定地點，損失風險已移轉予客戶，及客戶已依據銷售合約接受產品，驗收條款已失效，或合併公司有客觀證據認為已滿足所有驗收條件時。

合併公司係以合約價格減除估計之數量折扣之淨額為基礎認列收入，數量折扣之金額係使用過去累積之經驗按期望值估計之，且僅於高度很有可能不會發生重大迴轉之範圍內認列收入。截至報導日止，相關銷售因數量折扣而預期支付予客戶金額，認列為退款負債。

合併公司於交付商品時認列應收帳款，因合併公司在該時點具無條件收取對價之權利。

2.財務組成部分

合併公司預期所有客戶合約移轉商品或勞務予客戶之時間與客戶為該商品或勞務付款之時間間隔皆不超過一年，因此，合併公司不調整交易價格之貨幣時間價值。

(十六)員工福利

1.確定提撥計畫

確定提撥計畫之提撥義務係於員工提供服務期間內認列為費用。

2.確定福利計畫

合併公司對確定福利計畫之淨義務係分別針對各項福利計畫以員工當期或以前期間服務所賺得之未來福利金額折算為現值計算，並減除任何計畫資產之公允價值。

確定福利義務每年由合格精算師以預計單位福利法精算。當計算結果對合併公司可能有利時，認列資產係以從該計畫退還提撥金或對該計畫減少未來提撥金之形式可得之任何經濟效益之現值為限。計算經濟效益現值時，係考量任何最低資金提撥要求。

豐泰企業股份有限公司及子公司合併財務報告附註(續)

淨確定福利負債(資產)之再衡量數，包含精算損益、計畫資產報酬(不包括利息)，及資產上限影響數之任何變動(不包括利息)係立即認列於其他綜合損益，並累計於保留盈餘。合併公司決定淨確定福利負債(資產)之淨利息費用(收入)，係使用年度報導期間開始時所決定之淨確定福利負債(資產)及折現率。確定福利計畫之淨利息費用及其他費用係認列於損益。

計畫修正或縮減時，所產生與前期服務成本或縮減利益或損失相關之福利變動數，係立即認列為損益。合併公司於清償發生時，認列確定福利計畫之清償損益。

3.短期員工福利

短期員工福利義務係於服務提供時認列為費用。若係因員工過去提供服務而使合併公司負有現時之法定或推定支付義務，且該義務能可靠估計時，將該金額認列為負債。

(十七)所得稅

所得稅包括當期及遞延所得稅。除與企業合併、直接認列於權益或其他綜合損益之項目相關者外，當期所得稅及遞延所得稅應認列於損益。

合併公司判斷與所得稅相關之利息或罰款(包括不確定之稅務處理)不符合所得稅之定義，因此係適用國際會計準則第三十七號之會計處理。

當期所得稅包括依據當年度課稅所得(損失)計算之預計應付所得稅或應收退稅款，及任何對以前年度應付所得稅或應收退稅款之調整。其金額係反映所得稅相關不確定性(若有)後，按報導日之法定稅率或實質性立法之稅率衡量預期將支付或收取款項之最佳估計值。

遞延所得稅係就資產及負債於財務報導目的之帳面金額與其課稅基礎之暫時性差異予以衡量認列。下列情況產生之暫時性差異不予認列遞延所得稅：

- 1.非屬企業合併之交易原始認列之資產或負債，且於交易當時不影響會計利潤及課稅所得(損失)者；
- 2.因投資子公司、關聯企業及合資權益所產生之暫時性差異，合併公司可控制暫時性差異迴轉之時點且很有可能於可預見之未來不會迴轉者；以及
- 3.商譽原始認列所產生之應課稅暫時性差異。

對於未使用之課稅損失及未使用所得稅抵減遞轉後期，與可減除暫時性差異，在很有可能未來課稅所得可供使用之範圍內，認列為遞延所得稅資產。並於每一報導日予以重評估，就相關所得稅利益非屬很有可能實現之範圍內予以調減；或在變成很有可能足額課稅所得之範圍內迴轉原已減少之金額。

遞延所得稅係以預期暫時性差異迴轉時之稅率衡量，採用報導日之法定稅率或實質性立法稅率為基礎，並已反映所得稅相關不確定性(若有)。

豐泰企業股份有限公司及子公司合併財務報告附註(續)

合併公司僅於同時符合下列條件時，始將遞延所得稅資產及遞延所得稅負債互抵：

- 1.有法定執行權將當期所得稅資產及當期所得稅負債互抵；且
- 2.遞延所得稅資產及遞延所得稅負債與下列由同一稅捐機關課徵所得稅之納稅主體之一有關：
 - (1)同一納稅主體；或
 - (2)不同納稅主體，惟各主體意圖在重大金額之遞延所得稅資產預期回收及遞延所得稅負債預期清償之每一未來期間，將當期所得稅負債及資產以淨額基礎清償，或同時實現資產及清償負債。

(十八)每股盈餘

合併公司列示歸屬於本公司普通股權益持有人之基本及稀釋每股盈餘。合併公司基本每股盈餘係以歸屬於本公司普通股權益持有人之損益，除以當期加權平均流通在外普通股股數計算之。稀釋每股盈餘則係將歸屬於本公司普通股權益持有人之損益及加權平均流通在外普通股股數，分別調整所有潛在稀釋普通股之影響後計算之。

(十九)部門資訊

營運部門係合併公司之組成部分，從事可能賺得收入並發生費用(包括與合併公司內其他組成部分間交易相關之收入及費用)之經營活動。所有營運部門之營運結果均定期由合併公司主要營運決策者複核，以制定分配資源予該部門之決策並評量其績效。各營運部門均具單獨之財務資訊。

五、重大會計判斷、估計及假設不確定性之主要來源

管理階層依金管會認可之國際財務報導準則編製本合併財務報告時，必須作出判斷、估計及假設，其將對會計政策之採用及資產、負債、收益及費用之報導金額有所影響。實際結果可能與估計存有差異。

管理階層持續檢視估計及基本假設，會計估計變動於變動期間及受影響之未來期間予以認列。

對於假設及估計之不確定性中，存有重大風險將於次一年度造成重大調整之相關資訊如下：

(一)存貨之評價

由於存貨須以成本與淨變現價值孰低衡量，合併公司評估報導日存貨因正常損耗、過時陳舊或無市場銷售價值之金額，並將存貨成本沖減至淨變現價值。此存貨評價主要係依未來特定期間內之產品需求為估計基礎，故可能因產業快速變遷而產生重大變動。存貨評價估列情形請詳附註六(四)。

豐泰企業股份有限公司及子公司合併財務報告附註(續)

六、重要會計項目之說明

(一)現金及約當現金

	<u>110.12.31</u>	<u>109.12.31</u>
現金	\$ 1,003	988
活期存款及支票存款	1,218,416	1,173,670
定期存款	<u>2,601,040</u>	<u>3,542,499</u>
合併現金流量表所列之現金及 約當現金	<u>\$ 3,820,459</u>	<u>4,717,157</u>

合併公司金融資產及負債之利率風險及敏感度分析之揭露，請詳附註六(廿一)。

(二)透過其他綜合損益按公允價值衡量之金融資產

	<u>110.12.31</u>	<u>109.12.31</u>
透過其他綜合損益按公允價值衡量之權益工具：		
國外非上市(櫃)公司股票	\$ -	<u>422</u>

1.透過其他綜合損益按公允價值衡量之權益工具投資

合併公司持有該等權益工具投資為長期策略性投資且非為交易目的所持有，故已指定為透過其他綜合損益按公允價值衡量。

2.信用風險及市場風險資訊請詳附註六(廿二)。

3.民國一一〇年及一〇九年十二月三十一日，合併公司之透過其他綜合損益按公允價值衡量之金融資產均未有提供作質押擔保之情形。

(三)應收票據及應收帳款(含關係人)

	<u>110.12.31</u>	<u>109.12.31</u>
應收帳款—按攤銷後成本衡量	\$ 8,580,652	7,401,838
減：備抵損失	<u>-</u>	<u>-</u>
	<u>\$ 8,580,652</u>	<u>7,401,838</u>

合併公司針對所有應收票據及應收帳款採用簡化作法估計預期信用損失，亦即使用存續期間預期信用損失衡量，為此衡量目的，該等應收票據及應收帳款係按代表客戶依據合約條款支付所有到期金額能力之共同信用風險特性予以分組，並已納入前瞻性之資訊。合併公司應收票據及應收帳款之預期信用損失分析如下：

豐泰企業股份有限公司及子公司合併財務報告附註(續)

	110.12.31		
	應收帳款 帳面金額	加權平均預期 信用損失率	備抵存續期間 預期信用損失
未逾期	\$ 7,283,255	0.00%	-
逾期1~60天	1,290,935	0.00%	-
逾期181天~未滿一年	6,462	0.00%~50.00%	-
	\$ 8,580,652		-

	109.12.31		
	應收帳款 帳面金額	加權平均預期 信用損失率	備抵存續期間 預期信用損失
未逾期	\$ 6,642,882	0.00%	-
逾期1~60天	748,042	0.00%	-
逾期61~180天	10,604	0.00%	-
逾期181天~未滿一年	310	0.00%~50.00%	-
	\$ 7,401,838		-

合併公司應收票據及應收帳款之備抵損失變動表如下：

	110年度	109年度
期末餘額	\$ -	-

民國一一〇年及一〇九年十二月三十一日，合併公司之應收票據及應收帳款均未有提供作質押擔保之情形。

(四)存 貨

	110.12.31	109.12.31
原 物 料	\$ 4,680,122	2,554,368
在 製 品	1,135,772	969,369
製 成 品	2,071,857	3,052,562
商 品	152,063	184,000
在 途 存 貨	1,333,423	1,204,667
其 他	1,580	3,569
	\$ 9,374,817	7,968,535

豐泰企業股份有限公司及子公司合併財務報告附註(續)

合併公司營業成本組成明細如下：

	<u>110年度</u>	<u>109年度</u>
銷售成本	\$ 51,669,979	51,629,659
未分攤製造費用	2,778,889	813,777
存貨盤(盈)虧	(2,213)	629
存貨報廢損失	4,817	2,701
下腳收入	(86,225)	(38,840)
存貨跌價及呆滯損失	<u>85,294</u>	<u>87,788</u>
合 計	<u>\$ 54,450,541</u>	<u>52,495,714</u>

存貨跌價及呆滯損失係因存貨呆滯過時或無法使用，致存貨淨變現價值低於成本之金額認列為營業成本。

民國一一〇年及一〇九年十二月三十一日，合併公司之存貨均未有提供作質押擔保之情形。

(五)採用權益法之投資

合併公司於報導日採用權益法之投資列示如下：

	<u>110.12.31</u>	<u>109.12.31</u>
合 資	<u>\$ 719,726</u>	<u>771,031</u>

1.合 資

Shoe Majesty Co., Ltd.為合併公司參與之聯合協議。合併公司將該聯合協議分類為合資並採用權益法處理。

合併公司採用權益法之合資屬個別不重大者，其彙總財務資訊如下，該等財務資訊係於合併公司之合併財務報告中所包含之金額：

	<u>110.12.31</u>	<u>109.12.31</u>
個別不重大合資之權益之期末彙總帳面金額	<u>\$ 719,726</u>	<u>771,031</u>

	<u>110年度</u>	<u>109年度</u>
歸屬於合併公司之份額：		
繼續營業單位本期淨利	\$ 18,990	32,918
其他綜合損益	<u>(19,297)</u>	<u>(37,248)</u>
綜合損益總額	<u>\$ (307)</u>	<u>(4,330)</u>

2.擔 保

民國一一〇年及一〇九年十二月三十一日，合併公司之採用權益法之投資均未有提供作質押擔保之情形。

豐泰企業股份有限公司及子公司合併財務報告附註(續)

(六)具重大非控制權益之子公司

子公司之非控制權益對合併公司具重大性者如下：

子公司名稱	主要營業場所/ 公司註冊之國家	非控制權益之所有權 權益及表決權之比例	
		110.12.31	109.12.31
大豐公司	中國	30.00 %	30.00 %

上述子公司之彙總性財務資訊如下，該等財務資訊係依據金管會認可之國際財務報導準則所編製，並已反映合併公司於收購日所作之公允價值調整及就會計政策差異所作之調整，且該等財務資訊係合併公司間之交易尚未銷除前之金額：

1.大豐公司之彙總性財務資訊：

	110.12.31	109.12.31
流動資產	\$ 1,322,920	1,680,124
非流動資產	1,707,959	1,938,421
流動負債	(49,168)	(46,444)
淨資產	<u>\$ 2,981,711</u>	<u>3,572,101</u>
非控制權益期末帳面金額	<u>\$ 894,513</u>	<u>1,071,630</u>
	110年度	109年度
本期淨利	\$ 999,051	1,336,506
其他綜合損益	41,838	(51,148)
綜合損益總額	<u>\$ 1,040,889</u>	<u>1,285,358</u>
歸屬於非控制權益之本期淨利	<u>\$ 299,715</u>	<u>400,952</u>
歸屬於非控制權益之綜合損益總額	<u>\$ 312,267</u>	<u>385,607</u>
營業活動現金流量	\$ (10,124)	697,617
投資活動現金流量	1,060,903	1,148,695
籌資活動現金流量	(1,575,757)	(1,174,517)
現金及約當現金(減少)增加數	<u>\$ (524,978)</u>	<u>671,795</u>
支付予非控制權益之股利	<u>\$ 472,727</u>	<u>352,355</u>

豐泰企業股份有限公司及子公司合併財務報告附註(續)

(七)不動產、廠房及設備

合併公司民國一一〇年及一〇九年度不動產、廠房及設備之變動明細如下：

	土 地	房屋及 建 築	機 器 設 備	電腦通 訊設備	試驗 設 備	運 輸 設 備	辦 公 設 備	其 他 設 備	未完工程及 待驗設備	總 計
成本或認定成本：										
民國110年1月1日餘額	\$ 1,596,826	12,966,118	18,104,311	402,740	105,054	316,652	523,656	83,541	1,099,299	35,198,197
增 添	-	23,484	208,900	44,122	6,790	22,761	14,299	8,232	2,808,235	3,136,823
處 分	-	(23,872)	(610,249)	(13,485)	(2,337)	(13,166)	(26,557)	(3,888)	-	(693,554)
重 分 類	-	610,478	2,260,981	13,320	4,056	123,552	28,573	1,854	(3,042,814)	-
匯率變動之影響	(10,870)	(303,718)	(452,521)	(7,017)	-	(8,196)	(13,415)	(831)	(24,900)	(821,468)
民國110年12月31日餘額	<u>\$ 1,585,956</u>	<u>13,272,490</u>	<u>19,511,422</u>	<u>439,680</u>	<u>113,563</u>	<u>441,603</u>	<u>526,556</u>	<u>88,908</u>	<u>839,820</u>	<u>36,819,998</u>
民國109年1月1日餘額	\$ 1,422,793	11,464,219	17,120,318	355,000	107,262	308,224	607,203	82,247	2,770,837	34,238,103
增 添	-	67,443	510,565	49,088	2,240	11,408	15,905	4,651	2,552,870	3,214,170
處 分	-	(71,505)	(715,799)	(14,752)	(4,448)	(18,550)	(99,596)	(3,061)	-	(927,711)
重 分 類	184,670	1,969,595	1,900,366	23,998	-	26,998	25,096	1,286	(4,132,009)	-
匯率變動之影響	(10,637)	(463,634)	(711,139)	(10,594)	-	(11,428)	(24,952)	(1,582)	(92,399)	(1,326,365)
民國109年12月31日餘額	<u>\$ 1,596,826</u>	<u>12,966,118</u>	<u>18,104,311</u>	<u>402,740</u>	<u>105,054</u>	<u>316,652</u>	<u>523,656</u>	<u>83,541</u>	<u>1,099,299</u>	<u>35,198,197</u>
折舊及減損損失：										
民國110年1月1日餘額	\$ -	6,168,537	10,234,841	299,195	90,445	182,901	387,310	61,081	-	17,424,310
本期折舊	-	504,468	1,758,360	51,964	7,633	41,573	49,444	7,073	-	2,420,515
減損損失	-	258	15,936	54	-	38	1	-	-	16,287
處 分	-	(17,664)	(503,576)	(12,694)	(2,233)	(12,002)	(25,660)	(3,324)	-	(577,153)
匯率變動之影響	-	(126,141)	(378,099)	(5,121)	-	(4,006)	(9,718)	(591)	-	(523,676)
民國110年12月31日餘額	<u>\$ -</u>	<u>6,529,458</u>	<u>11,127,462</u>	<u>333,398</u>	<u>95,845</u>	<u>208,504</u>	<u>401,377</u>	<u>64,239</u>	<u>-</u>	<u>18,760,283</u>
民國109年1月1日餘額	\$ -	5,891,584	9,637,930	266,056	86,947	166,992	448,901	58,356	-	16,556,766
本期折舊	-	509,214	1,639,027	49,950	7,809	34,813	46,056	6,498	-	2,293,367
減損損失	-	780	28,223	21	-	10	4	-	-	29,038
處 分	-	(61,605)	(643,282)	(13,920)	(4,311)	(13,064)	(90,095)	(2,638)	-	(828,915)
匯率變動之影響	-	(171,436)	(427,057)	(2,912)	-	(5,850)	(17,556)	(1,135)	-	(625,946)
民國109年12月31日餘額	<u>\$ -</u>	<u>6,168,537</u>	<u>10,234,841</u>	<u>299,195</u>	<u>90,445</u>	<u>182,901</u>	<u>387,310</u>	<u>61,081</u>	<u>-</u>	<u>17,424,310</u>
帳面價值：										
民國110年12月31日	<u>\$ 1,585,956</u>	<u>6,743,032</u>	<u>8,383,960</u>	<u>106,282</u>	<u>17,718</u>	<u>233,099</u>	<u>125,179</u>	<u>24,669</u>	<u>839,820</u>	<u>18,059,715</u>
民國109年1月1日	<u>\$ 1,422,793</u>	<u>5,572,635</u>	<u>7,482,388</u>	<u>88,944</u>	<u>20,315</u>	<u>141,232</u>	<u>158,302</u>	<u>23,891</u>	<u>2,770,837</u>	<u>17,681,337</u>
民國109年12月31日	<u>\$ 1,596,826</u>	<u>6,797,581</u>	<u>7,869,470</u>	<u>103,545</u>	<u>14,609</u>	<u>133,751</u>	<u>136,346</u>	<u>22,460</u>	<u>1,099,299</u>	<u>17,773,887</u>

本公司部份土地資產因依法暫無法以本公司名義持有，故分別委由本公司董事長王建弘先生及副董事長王建榮先生信託持有，已訂立不動產信託登記契約書，明定雙方之權利義務，且已將信託資產設定抵押權予本公司，以作為保全措施。該等土地帳列成本為7,121千元。

豐泰企業股份有限公司及子公司合併財務報告附註(續)

民國一一〇年及一〇九年十二月三十一日，合併公司之不動產、廠房及設備均未有提供作質押擔保之情形。

(八)使用權資產

合併公司承租停車場、工廠廠房、倉儲地點及電話機等之成本、折舊及減損損失，其變動明細如下：

	土 地	房 屋 及 建 築	機 器 設 備	其 他 設 備	總 計
使用權資產成本：					
民國110年1月1日餘額	\$ 1,465,910	30,755	14,133	11,281	1,522,079
增 添	291,246	53,881	-	-	345,127
減 少	(20,953)	-	-	(241)	(21,194)
匯率變動之影響	(38,914)	61	(397)	(39)	(39,289)
民國110年12月31日餘額	<u>\$ 1,697,289</u>	<u>84,697</u>	<u>13,736</u>	<u>11,001</u>	<u>1,806,723</u>
民國109年1月1日餘額	\$ 1,466,820	14,688	42,418	9,932	1,533,858
增 添	547,065	30,755	-	1,349	579,169
減 少	(487,168)	(13,952)	(26,159)	-	(527,279)
匯率變動之影響	(60,807)	(736)	(2,126)	-	(63,669)
民國109年12月31日餘額	<u>\$ 1,465,910</u>	<u>30,755</u>	<u>14,133</u>	<u>11,281</u>	<u>1,522,079</u>
使用權資產之折舊及減損損失：					
民國110年1月1日餘額	\$ 86,461	7,490	1,116	7,818	102,885
提列折舊	61,526	12,174	2,191	1,560	77,451
減 少	(20,953)	-	-	(241)	(21,194)
匯率變動之影響	(2,272)	(281)	(54)	(10)	(2,617)
民國110年12月31日餘額	<u>\$ 124,762</u>	<u>19,383</u>	<u>3,253</u>	<u>9,127</u>	<u>156,525</u>
民國109年1月1日餘額	\$ 42,749	7,041	2,924	6,252	58,966
提列折舊	51,769	7,765	3,915	1,574	65,023
減 少	(6,509)	(6,934)	(5,638)	-	(19,081)
匯率變動之影響	(1,548)	(382)	(85)	(8)	(2,023)
民國109年12月31日餘額	<u>\$ 86,461</u>	<u>7,490</u>	<u>1,116</u>	<u>7,818</u>	<u>102,885</u>
帳面價值：					
民國110年12月31日	<u>\$ 1,572,527</u>	<u>65,314</u>	<u>10,483</u>	<u>1,874</u>	<u>1,650,198</u>
民國109年1月1日	<u>\$ 1,424,071</u>	<u>7,647</u>	<u>39,494</u>	<u>3,680</u>	<u>1,474,892</u>
民國109年12月31日	<u>\$ 1,379,449</u>	<u>23,265</u>	<u>13,017</u>	<u>3,463</u>	<u>1,419,194</u>

豐泰企業股份有限公司及子公司合併財務報告附註(續)

(九)投資性不動產

合併公司投資性不動產之變動明細如下：

	自有資產		總計
	土地	房屋及建築	
成本或認定成本：			
民國110年1月1日餘額	\$ 15,353	533,298	\$ 548,651
處分	-	(126,563)	(126,563)
匯率變動之影響	(239)	(2,072)	(2,311)
民國110年12月31日餘額	<u>\$ 15,114</u>	<u>404,663</u>	<u>\$ 419,777</u>
民國109年1月1日餘額	\$ 15,801	526,465	\$ 542,266
匯率變動之影響	(448)	6,833	6,385
民國109年12月31日餘額	<u>\$ 15,353</u>	<u>533,298</u>	<u>\$ 548,651</u>
折舊及減損損失：			
民國110年1月1日餘額	\$ -	473,621	\$ 473,621
本期折舊	-	297	297
處分	-	(113,906)	(113,906)
匯率變動之影響	-	(4,239)	(4,239)
民國110年12月31日餘額	<u>\$ -</u>	<u>355,773</u>	<u>\$ 355,773</u>
民國109年1月1日餘額	\$ -	465,128	\$ 465,128
本期折舊	-	1,997	1,997
匯率變動之影響	-	6,496	6,496
民國109年12月31日餘額	<u>\$ -</u>	<u>473,621</u>	<u>\$ 473,621</u>
帳面金額：			
民國110年12月31日	<u>\$ 15,114</u>	<u>48,890</u>	<u>\$ 64,004</u>
民國109年1月1日	<u>\$ 15,801</u>	<u>61,337</u>	<u>\$ 77,138</u>
民國109年12月31日	<u>\$ 15,353</u>	<u>59,677</u>	<u>\$ 75,030</u>
公允價值：			
民國110年12月31日			<u>\$ 336,612</u>
民國109年12月31日			<u>\$ 469,704</u>

合併公司於民國一〇九年十一月簽訂購買意向合同，買方公司將分階段向合併公司購入元洪城房地產，預計將於民國一一〇年下半年完成整項交易。於民國一一〇年一月，第一階段交易已完成產權過戶，認列處分收益109,597千元。

豐泰企業股份有限公司及子公司合併財務報告附註(續)

於民國一一〇年十二月，買方公司未依意向合同簽定之日起360天完成交易，合併公司向買方公司發出解約合同通知函，未取得買方公司回應後，合併公司委託律師檢視合同及判斷買方公司已經放棄繼續購買元洪城房產交易，故依購買意向合同之違約責任條款向買方公司追討違約金人民幣5,000,000元。合併公司於民國一一〇年十二月已收取訂金人民幣3,000,000元，故此筆訂金作為違約金之一部份，並按未完成交易金額之比例分配給三個賣家，合併公司於民國一一〇年十二月認列其他收入人民幣2,162,851元。另有關尚欠之違約金餘款人民幣2,000,000元，截至民國一一一年三月，合併公司仍在檢視及評估以訴訟形式追討尚欠之違約金人民幣2,000,000元。

投資性不動產包含出租予他人之商用不動產及持有供資產增值之土地，相關租金收入請詳附註六(二十)。

商用不動產之公允價值係以獨立評價人員之評價為基礎，該評價係以市場價值進行。

供資產增值之土地，係以公開可取得之最近成交均價、公示資料及標的物於價格日之當時重新取得面積為評估基礎。並考量標的物現況、經濟、功能等因素，推估其價值。

民國一一〇年及一〇九年十二月三十一日合併公司之投資性不動產均未有提供作質押擔保之情形。

(十)無形資產

合併公司民國一一〇年及一〇九年度無形資產之變動明細如下：

成 本：	商 譽	電腦軟體	總 計
民國110年1月1日餘額	\$ 422,395	269,614	692,009
單獨取得	-	67,937	67,937
處 分	-	(13,666)	(13,666)
匯率變動影響數	(3,104)	(5,289)	(8,393)
民國110年12月31日餘額	<u>\$ 419,291</u>	<u>318,596</u>	<u>737,887</u>
民國109年1月1日餘額	\$ 428,215	264,657	692,872
單獨取得	-	45,260	45,260
處 分	-	(32,780)	(32,780)
匯率變動影響數	(5,820)	(7,523)	(13,343)
民國109年12月31日餘額	<u>\$ 422,395</u>	<u>269,614</u>	<u>692,009</u>

豐泰企業股份有限公司及子公司合併財務報告附註(續)

	<u>商 譽</u>	<u>電腦軟體</u>	<u>總 計</u>
攤銷及減損損失：			
民國110年1月1日餘額	\$ 107,108	206,659	313,767
本期攤銷	-	43,242	43,242
處 分	-	(13,666)	(13,666)
匯率變動影響數	(2,947)	(3,716)	(6,663)
民國110年12月31日餘額	<u>\$ 104,161</u>	<u>232,519</u>	<u>336,680</u>
民國109年1月1日餘額	\$ 112,634	206,685	319,319
本期攤銷	-	38,415	38,415
處 分	-	(32,780)	(32,780)
匯率變動影響數	(5,526)	(5,661)	(11,187)
民國109年12月31日餘額	<u>\$ 107,108</u>	<u>206,659</u>	<u>313,767</u>
帳面價值：			
民國110年12月31日	<u>\$ 315,130</u>	<u>86,077</u>	<u>401,207</u>
民國109年1月1日	<u>\$ 315,581</u>	<u>57,972</u>	<u>373,553</u>
民國109年12月31日	<u>\$ 315,287</u>	<u>62,955</u>	<u>378,242</u>

民國一一〇年度及一〇九年度無形資產之攤銷費用列報於合併綜合損益表之下列項目：

	<u>110年度</u>	<u>109年度</u>
營業成本	\$ 4,523	4,072
營業費用	38,719	34,343
合 計	<u>\$ 43,242</u>	<u>38,415</u>

合併公司民國一一〇年及一〇九年十二月三十一日商譽之帳面金額分別為315,130千元及315,287千元。

合併公司商譽減損評估係管理當局依據過去經驗及實際營運結果為基礎，經評估合併公司民國一一〇年及一〇九年十二月三十一日之商譽，無減損之疑慮。

民國一一〇年及一〇九年十二月三十一日，合併公司之無形資產均未有提供作質押擔保之情形。

(十一)短期借款

合併公司短期借款之明細如下：

	<u>110.12.31</u>	<u>109.12.31</u>
無擔保銀行借款	<u>\$ 6,300,675</u>	<u>3,496,883</u>
利率區間	<u>0.55%~1.90%</u>	<u>0.51%~4.35%</u>

豐泰企業股份有限公司及子公司合併財務報告附註(續)

(十二)長期借款

合併公司長期借款之明細、條件與條款如下：

110.12.31				
	幣別	利率區間	到期年度	金額
無擔保銀行借款	TWD	0.68%	112	\$ 1,500,000
	USD	1.13%~1.16%	112	1,246,113
其他長期借款	INR	0.10%	111~115	<u>144,361</u>
				2,890,474
減：一年內到期部份				<u>(37,186)</u>
合 計				<u><u>\$ 2,853,288</u></u>

109.12.31				
	幣別	利率區間	到期年度	金額
無擔保銀行借款	USD	1.19%~1.40%	111	\$ 810,254
其他長期借款	INR	0.10%	110~113	<u>175,194</u>
				985,448
減：一年內到期部份				<u>(77,833)</u>
合 計				<u><u>\$ 907,615</u></u>

(十三)租賃負債

合併公司租賃負債之帳面金額如下：

	110.12.31	109.12.31
流 動	<u>\$ 33,158</u>	<u>21,389</u>
非 流 動	<u>\$ 534,191</u>	<u>522,659</u>

到期分析請詳附註六(廿一)金融工具。
認列於損益之金額如下：

	110年度	109年度
租賃負債之利息費用	<u>\$ 46,284</u>	<u>57,618</u>

認列於現金流量表之金額如下：

	110年度	109年度
租賃之現金流出總額	<u>\$ 68,307</u>	<u>114,164</u>

1.土地、房屋及建築之租賃

合併公司民國一一〇年及一〇九年十二月三十一日承租土地、房屋及建築作為停車場、工廠廠房及倉儲地點，租賃期間則為一至五十年。部分租賃包含在租賃期間屆滿時得延長與原合約相同期間或租約終止之選擇權。

豐泰企業股份有限公司及子公司合併財務報告附註(續)

2.其他租賃

合併公司承租電話機之租賃期間為三至五年間。

(十四)員工福利

1.確定福利計畫

合併公司確定福利義務現值與計畫資產公允價值之調節如下：

	<u>110.12.31</u>	<u>109.12.31</u>
確定福利義務現值	\$ 5,189,304	5,016,069
計畫資產之公允價值	<u>(1,832,895)</u>	<u>(1,746,689)</u>
淨確定福利負債	<u>\$ 3,356,409</u>	<u>3,269,380</u>

本公司之確定福利計畫提撥至台灣銀行之勞工退休準備金專戶。適用勞動基準法之每位員工之退休支付，係依據服務年資所獲得之基數及其退休前六個月之平均薪資計算。

合併公司之印尼子公司、印度子公司之員工及部分越南子公司之員工適用之退休金制度，亦採確定福利退休計畫，並依當地勞動法令規定進行精算。

(1)計畫資產組成

本公司依勞動基準法提撥之退休基金係由勞動部勞動基金運用局(以下簡稱勞動基金局)統籌管理，依「勞工退休基金收支保管及運用辦法」規定，基金之運用，其每年決算分配之最低收益，不得低於依當地銀行二年定期存款利率計算之收益。

截至報導日，本公司之台灣銀行勞工退休準備金專戶餘額計1,832,895千元。勞工退休基金資產運用之資料包括基金收益率以及基金資產配置，請詳勞動部勞動基金運用局網站公布之資訊。

(2)確定福利義務現值之變動

合併公司民國一一〇年及一〇九年度確定福利義務現值變動如下：

	<u>110年度</u>	<u>109年度</u>
1月1日確定福利義務	\$ 5,016,069	4,403,678
當期服務成本及利息	515,527	395,203
淨確定福利負債再衡量數		
一因經驗調整所產生之精算損益	30,822	129,178
一因人口統計假設變動所產生之精算 損益	50,275	(2,349)
一因財務假設變動所產生之精算損益	(18,717)	456,257
計畫支付之福利	(234,821)	(153,129)
兌換差額	<u>(169,851)</u>	<u>(212,769)</u>
12月31日確定福利義務	<u>\$ 5,189,304</u>	<u>5,016,069</u>

豐泰企業股份有限公司及子公司合併財務報告附註(續)

(3)計畫資產公允價值之變動

合併公司民國一一〇年及一〇九年度確定福利計畫資產公允價值之變動如下：

	<u>110年度</u>	<u>109年度</u>
1月1日計畫資產之公允價值	\$ 1,746,689	1,602,131
利息收入	11,160	16,478
淨確定福利負債再衡量數		
—計畫資產報酬(不含當期利息)	19,383	46,287
已提撥至計畫之金額	158,656	159,966
計畫已支付之福利	<u>(102,993)</u>	<u>(78,173)</u>
12月31日計畫資產之公允價值	<u>\$ 1,832,895</u>	<u>1,746,689</u>

(4)認列為損益之費用

合併公司民國一一〇年及一〇九年度列報為費用之明細如下：

	<u>110年度</u>	<u>109年度</u>
當期服務成本	\$ 328,810	239,293
淨確定福利負債之淨利息	<u>175,557</u>	<u>139,432</u>
	<u>\$ 504,367</u>	<u>378,725</u>
營業成本	\$ 435,801	317,344
推銷及管理費用	53,133	43,114
研究發展費用	<u>15,433</u>	<u>18,267</u>
	<u>\$ 504,367</u>	<u>378,725</u>

(5)認列為其他綜合損益之淨確定福利負債之再衡量數

合併公司累計認列於其他綜合損益之淨確定福利負債之再衡量數如下：

	<u>110年度</u>	<u>109年度</u>
1月1日累積餘額	\$ 1,958,910	1,488,900
本期認列	<u>42,997</u>	<u>470,010</u>
12月31日累積餘額	<u>\$ 2,001,907</u>	<u>1,958,910</u>

(6)精算假設

合併公司於財務報導結束日用以決定確定福利義務現值之重大精算假設如下：

	<u>110.12.31</u>	<u>109.12.31</u>
折現率	0.63%~7.50%	0.63%~7.25%
未來薪資增加	2.80%~10.00%	2.80%~10.00%

豐泰企業股份有限公司及子公司合併財務報告附註(續)

合併公司預計於民國一一〇年度報導日後之一年內支付予確定福利計畫之提撥金額為200,981千元。

確定福利計畫之加權平均存續期間為7.13至10.24年。

(7)敏感度分析

民國一一〇年及一〇九年十二月三十一日當採用之主要精算假設變動對確定福利義務現值之影響如下：

	對確定福利義務之影響	
	增加0.25%	減少0.25%
110年12月31日		
折現率	\$ (661,521)	690,411
未來薪資增加	687,035	(658,211)
109年12月31日		
折現率	\$ (533,665)	556,112
未來薪資增加	551,609	(529,238)

上述之敏感度分析係基於其他假設不變的情況下分析單一假設變動之影響。實務上許多假設的變動則可能是連動的。敏感度分析係與計算資產負債表之淨退休金負債所採用的方法一致。

本期編製敏感度分析所使用之方法與假設與前期相同。

2.確定提撥計畫

本公司之確定提撥計畫係依勞工退休金條例之規定，依勞工每月工資6%之提繳率，提撥至勞工保險局之勞工退休金個人專戶。在此計畫下本公司提撥固定金額至勞工保險局後，即無支付額外金額之法定或推定義務。

合併公司於中國大陸及部份越南子公司之員工，分別屬當地政府營運之退休福利計畫成員。該子公司須提撥薪資成本之特定比例至退休福利計畫，以提供該計畫資金。合併公司對於此政府營運之退休金福利計畫之義務僅為提撥特定金額。

合併公司民國一一〇年及一〇九年度確定提撥退休金辦法下之退休金費用分別為923,435千元及679,999千元。

(十五)所得稅

合併公司營利事業所得稅分別以各公司主體為申報單位，不得合併，故合併公司之營利事業所得稅依各公司所在地之適用稅率計算。

豐泰企業股份有限公司及子公司合併財務報告附註(續)

1. 所得稅費用

合併公司之所得稅費用明細如下：

	<u>110年度</u>	<u>109年度</u>
當期所得稅費用		
當期產生	\$ 2,115,041	2,145,087
調整前期之當期所得稅	<u>(44,497)</u>	<u>(59,917)</u>
	<u>2,070,544</u>	<u>2,085,170</u>
遞延所得稅費用		
暫時性差異之發生及迴轉	(260,291)	(110,353)
所得稅稅率變動	<u>(44,091)</u>	<u>79,343</u>
	<u>(304,382)</u>	<u>(31,010)</u>
所得稅費用	<u>\$ 1,766,162</u>	<u>2,054,160</u>

合併公司認列於其他綜合損益之下的所得稅利益(費用)明細如下：

	<u>110年度</u>	<u>109年度</u>
不重分類至損益之項目：		
確定福利計畫之再衡量數	<u>\$ 2,947</u>	<u>85,379</u>
後續可能重分類至損益之項目：		
採用權益法之關聯企業及合資其他綜合 損益之份額	<u>\$ 1,717</u>	<u>3,316</u>

合併公司所得稅費用與稅前淨利之關係調節如下：

	<u>110年度</u>	<u>109年度</u>
稅前淨利	<u>\$ 6,927,895</u>	<u>7,646,331</u>
依各公司所在地國內稅率計算之所得稅	\$ 2,124,314	2,046,701
所得稅稅率變動	(44,091)	79,343
其他依稅法調整之稅額影響數	19,597	46,947
免稅所得	(132,619)	(24,505)
租稅獎勵	(212,339)	(32,531)
境外所得稅抵減數	(163,729)	(134,309)
投資抵減	(30,000)	(30,000)
未認列暫時性差異之變動	54,387	(1,497)
前期所得稅高估	(44,497)	(59,917)
股利所得扣繳稅額	185,927	154,632
其他	<u>9,212</u>	<u>9,296</u>
所得稅費用	<u>\$ 1,766,162</u>	<u>2,054,160</u>

豐泰企業股份有限公司及子公司合併財務報告附註(續)

2.遞延所得稅資產及負債

(1)未認列遞延所得稅資產

合併公司未認列為遞延所得稅資產之項目如下：

	<u>110.12.31</u>	<u>109.12.31</u>
可減除暫時性差異	\$ -	-
課稅損失	72,285	19,636
	<u>\$ 72,285</u>	<u>19,636</u>

課稅損失係依合併公司所在地國內之稽徵機關核定之虧損得自當年度之純益扣除，再行核課所得稅。該等項目未認列為遞延所得稅資產，係因合併公司於未來並非很有可能具有足夠之課稅所得以供該暫時性差異使用。

截至民國一一〇年十二月三十一日止，合併公司尚未認列為遞延所得稅資產之課稅損失，其扣除期限如下：

<u>虧損年度</u>	<u>尚未扣除之虧損</u>	<u>得扣除之最後年度</u>
民國107年度	\$ 60,978	民國115年度
民國107年度	46,392	無期限
民國108年度	58,117	無期限

(2)已認列之遞延所得稅資產及負債

民國一一〇年及一〇九年度遞延所得稅資產及負債之變動如下：

	<u>國外投資利益</u>	<u>其他</u>	<u>合計</u>
遞延所得稅負債：			
民國110年1月1日餘額	\$ 3,020,362	407,661	3,428,023
借記(貸記)損益表	(225,281)	82,760	(142,521)
借記(貸記)其他綜合損益	-	(1,717)	(1,717)
兌換差額	-	(7,248)	(7,248)
民國110年12月31日餘額	<u>\$ 2,795,081</u>	<u>481,456</u>	<u>3,276,537</u>
民國109年1月1日餘額	\$ 3,049,447	257,475	3,306,922
借記(貸記)損益表	(29,085)	154,741	125,656
借記(貸記)其他綜合損益	-	(3,316)	(3,316)
兌換差額	-	(1,239)	(1,239)
民國109年12月31日餘額	<u>\$ 3,020,362</u>	<u>407,661</u>	<u>3,428,023</u>

豐泰企業股份有限公司及子公司合併財務報告附註(續)

	確定福利計畫	其他	合計
遞延所得稅資產：			
民國110年1月1日餘額	\$ 527,048	570,058	1,097,106
(借記)貸記損益表	47,255	114,606	161,861
(借記)貸記其他綜合損益	2,947	-	2,947
兌換差額	<u>(10,473)</u>	<u>(18,694)</u>	<u>(29,167)</u>
民國110年12月31日餘額	<u>\$ 566,777</u>	<u>665,970</u>	<u>1,232,747</u>
民國109年1月1日餘額	\$ 504,061	389,183	893,244
(借記)貸記損益表	(44,593)	201,259	156,666
(借記)貸記其他綜合損益	85,379	-	85,379
兌換差額	<u>(17,799)</u>	<u>(20,384)</u>	<u>(38,183)</u>
民國109年12月31日餘額	<u>\$ 527,048</u>	<u>570,058</u>	<u>1,097,106</u>

3. 所得稅核定情形

本公司營利事業所得稅結算申報已奉稽徵機關核定至民國一〇八年度。

4. 營利事業所得稅行政救濟

合併公司之部分子公司民國一〇〇年至一〇五年度企業所得稅結算申報案件，部分年度因與稽徵機關之見解不同產生爭議並核定補徵稅額。該項補徵額，已分別調整於各核定年度，各該公司已提出行政救濟申請，迄今主管機關仍在審核程序中。

合併公司大陸之部分子公司民國九十五年至一〇二年企業所得稅結算申報案件因與稽徵機關之見解不同產生爭議。各該公司已向稽徵機關提出抗辯並進行協商，並於民國一〇五年度估列所得稅費用，截至財務報導日止，尚在進行協商中。

合併公司營利事業所得稅分別以各公司主體為申報單位，不得合併，故合併公司之營利事業所得稅依各公司所在地之適用稅率計算。

(十六) 資本及其他權益

民國一一〇年及一〇九年十二月三十一日，本公司額定股本總額皆為9,000,000千元，每股面額10元，股數皆為900,000千股。前述額定股本總額均為普通股，已發行股份皆為普通股881,681千股，所有已發行股份之股款均已收取。

本公司民國一一〇年及一〇九年度流通在外股數調節表如下：

(以千股表達)	普 通 股	
	110年度	109年度
1月1日期初餘額	881,681	734,734
股票股利之影響	-	146,947
12月31日期末餘額	<u>881,681</u>	<u>881,681</u>

豐泰企業股份有限公司及子公司合併財務報告附註(續)

1. 普通股之發行

本公司於民國一〇九年六月十七日經股東常會決議以未分配盈餘1,469,469千元轉增資，該增資案業經金融監督管理委員會申報生效，並以民國一〇九年八月二十四日為增資基準日，相關法定登記程序均已辦理完竣。

2. 資本公積

本公司資本公積餘額內容如下：

	<u>110.12.31</u>	<u>109.12.31</u>
庫藏股票交易	\$ 4,143	4,143
處分資產增益	32,980	32,980
合併溢額	2,160	2,160
受領贈與之所得	2,767	1,876
未按持股比例認列子公司現金增資	<u>8,866</u>	<u>8,866</u>
	<u>\$ 50,916</u>	<u>50,025</u>

依公司法規定，資本公積需優先填補虧損後，始得按股東原有股份之比例以已實現之資本公積發給新股或現金。前項所稱之已實現資本公積，包括超過票面金額發行股票所得之溢額及受領贈與之所得。依發行人募集與發行有價證券處理準則規定，得撥充資本之資本公積，每年撥充之合計金額，不得超過實收資本額百分之十。

3. 保留盈餘

依本公司章程規定，公司每年總決算如有當期淨利，應先彌補虧損之後根據其餘額，依公司法提列百分之十作法定盈餘公積，並依法令規定提列及迴轉特別盈餘公積，再就其餘額提列部分或全部以分配股利，亦得連同以前年度未分配盈餘為之。

鑑於本公司正值企業生命週期穩定成長階段，因應長期財務規劃、達穩定發展及永續經營之目標，應參酌資本預算與未來年度資金需求，由董事會擬具股利分配案提請股東會議決之，股利之分配應占可分配盈餘數百分之五十以上，其中股票股利之比例不高於百分之八十。

(1) 法定盈餘公積

公司無虧損時，得經股東會決議，以法定盈餘公積發給新股或現金，惟以該項公積超過實收資本額百分之二十五之部分為限。

豐泰企業股份有限公司及子公司合併財務報告附註(續)

(2)特別盈餘公積

依金管會規定，公司於分派可分配盈餘時，就當年度發生之帳列其他股東權益減項淨額，自當年度損益與前期未分配盈餘提列相同數額之特別盈餘公積；屬前期累積之其他股東權益減項金額，則自前期未分配盈餘提列相同數額之特別盈餘公積不得分派。但公司已依前款規定提列特別盈餘公積者，應就已提列數額與其他權益減項淨額之差額補提列特別盈餘公積。嗣後其他股東權益減項數額有迴轉時，得就迴轉部份分派盈餘。

(3)盈餘分配

本公司分別於民國一一〇年七月十六日及民國一〇九年六月十七日經股東常會決議民國一〇九年度及一〇八年度盈餘分配案，有關分派予業主之股利金額如下：

	109年度		108年度	
	配股率(元)	金額	配股率(元)	金額
分派予普通股業主之股利：				
現金	\$ 3.70	3,262,220	4.00	2,938,937
股票	-	-	2.00	<u>1,469,469</u>
合計		<u>\$ 3,262,220</u>		<u>4,408,406</u>

4.其他權益(稅後淨額)

	國外營運機構 財務報表換算 之兌換差額
民國110年1月1日餘額	\$ (2,082,107)
換算國外營運機構淨資產所產生之兌換差額	(515,126)
採用權益法之關聯企業之換算差額之份額	38,578
處分國外營運機構之損益重分類至損益	<u>(802)</u>
民國110年12月31日餘額	<u>\$ (2,559,457)</u>
民國109年1月1日餘額	\$ (1,247,402)
換算國外營運機構淨資產所產生之兌換差額	(995,611)
採用權益法之關聯企業之換算差額之份額	<u>160,906</u>
民國109年12月31日餘額	<u>\$ (2,082,107)</u>

豐泰企業股份有限公司及子公司合併財務報告附註(續)

5.非控制權益

	<u>110年度</u>	<u>109年度</u>
期初餘額	\$ 2,015,027	2,120,046
歸屬於非控制權益之份額		
本期淨利	619,892	713,303
國外營運機構財務報表換算之兌換差額	(32,461)	(33,763)
確定福利計畫精算利益	(7,293)	(6,515)
子公司發放現金股利予非控制權益	(836,673)	(696,958)
子公司減資退回股款予非控制權益	-	(81,086)
期末餘額	<u>\$ 1,758,492</u>	<u>2,015,027</u>

(十七)每股盈餘

基本每股盈餘之計算如下：

	<u>110年度</u>	<u>109年度</u>
基本每股盈餘		
歸屬於本公司普通股權益持有人之淨利	<u>\$ 4,541,841</u>	<u>4,878,868</u>
普通股加權平均流通在外股數	<u>881,681</u>	<u>881,681</u>
基本每股盈餘(元)	<u>\$ 5.15</u>	<u>5.53</u>

本公司前三年度之員工酬勞、董事與監察人酬勞全數以現金方式發放，本公司假設民國一一〇年度發放方式與前三年度相同，故不擬計算稀釋每股盈餘。

(十八)客戶合約之收入

1.收入之細分

	<u>110年度</u>		
	<u>鞋類製造及 銷售部門</u>	<u>其他部門</u>	<u>合 計</u>
主要地區市場：			
新加坡	\$ 51,689,373	1,285,384	52,974,757
美國	6,623,744	424,793	7,048,537
中國	3,784,893	1,056	3,785,949
瑞士	2,067,516	256	2,067,772
墨西哥	1,770,050	23,663	1,793,713
其他國家	<u>2,290,081</u>	<u>389,055</u>	<u>2,679,136</u>
	<u>\$ 68,225,657</u>	<u>2,124,207</u>	<u>70,349,864</u>

豐泰企業股份有限公司及子公司合併財務報告附註(續)

	110年度		
	鞋類製造及 銷售部門	其他部門	合 計
主要產品/服務線：			
鞋類製造銷售	\$ 68,225,657	-	68,225,657
其 他	-	2,124,207	2,124,207
	<u>\$ 68,225,657</u>	<u>2,124,207</u>	<u>70,349,864</u>
	109年度		
	鞋類製造及 銷售部門	其他部門	合 計
主要地區市場：			
新 加 坡	\$ 51,352,730	882,680	52,235,410
美 國	6,496,916	465,887	6,962,803
中 國	4,207,508	364	4,207,872
瑞 士	1,712,210	-	1,712,210
墨 西 哥	1,128,072	24,913	1,152,985
其他國家	2,186,089	502,369	2,688,458
	<u>\$ 67,083,525</u>	<u>1,876,213</u>	<u>68,959,738</u>
主要產品/服務線：			
鞋類製造銷售	\$ 67,083,525	-	67,083,525
其 他	-	1,876,213	1,876,213
	<u>\$ 67,083,525</u>	<u>1,876,213</u>	<u>68,959,738</u>
2.合約餘額			
	<u>110.12.31</u>	<u>109.12.31</u>	<u>109.1.1</u>
應收帳款(含關係人)	\$ 8,580,652	7,401,838	6,638,899
減：備抵損失	-	-	-
合 計	<u>\$ 8,580,652</u>	<u>7,401,838</u>	<u>6,638,899</u>
合約負債	<u>\$ 403</u>	<u>2,172</u>	<u>19,189</u>

應收帳款及其減損之揭露請詳附註六(三)。

民國一一〇年及一〇九年一月一日合約負債期初餘額於民國一一〇年及一〇九年度認列為收入之金額分別為2,172千元及19,189千元。

(十九)員工及董事酬勞

依本公司章程規定，年度如有獲利，應提撥不低於2.0%作為員工酬勞及不高於1.8%作為董事酬勞。但公司尚有累積虧損時，應預先保留彌補數額，再就餘額計算提撥。

豐泰企業股份有限公司及子公司合併財務報告附註(續)

本公司民國一一〇年及一〇九年度員工酬勞提列金額分別為185,000千元及165,000千元，董事酬勞提列金額分別為98,280千元及108,550千元，係以本公司各該段期間之稅前淨利扣除員工及董事酬勞前之金額乘上本公司章程所訂之員工酬勞及董事酬勞分派成數為估計基礎，並列報為該段期間之營業成本或營業費用。若次年度實際分派金額與估列數有差異時，則依會計估計變動處理，並將該差異認列為次年度損益。

前述董事會決議分派之員工及董事酬勞金額與本公司民國一一〇年及一〇九年度個體財務報告估列金額並無差異，相關資訊可至公開資訊觀測站查詢。

(二十)營業外收入及支出

1.利息收入

合併公司民國一一〇年及一〇九年度之利息收入明細如下：

	110年度	109年度
銀行存款利息	\$ 44,189	45,626
按攤銷後成本衡量之金融資產利息收入	-	626
	\$ 44,189	46,252

2.其他收入

合併公司民國一一〇年及一〇九年度之其他收入明細如下：

	110年度	109年度
租金收入	\$ 3,818	17,116
政府補貼收入	135,194	163,100
出售政府出口獎勵券收入	41,206	129,287
其他收入	399,493	595,523
	\$ 579,711	905,026

3.其他利益及損失

合併公司民國一一〇年及一〇九年度之其他利益及損失明細如下：

	110年度	109年度
外幣兌換損失	\$ (5,614)	(176,893)
處分不動產、廠房及設備損失	(12,347)	(17,300)
處分投資性不動產利益	109,597	-
減損損失	(16,287)	(29,038)
其他	(17,497)	(58,317)
	\$ 57,852	(281,548)

豐泰企業股份有限公司及子公司合併財務報告附註(續)

4.財務成本

合併公司民國一一〇年及一〇九年度之財務成本明細如下：

利息費用	<u>110年度</u>	<u>109年度</u>
	\$ <u>150,012</u>	<u>125,618</u>

(廿一)金融工具

1.信用風險

(1)信用風險之暴險

金融資產之帳面金額代表最大信用暴險金額。

(2)信用風險集中情況

合併公司民國一一〇年及一〇九年十二月三十一日之對最大客戶之信用風險集中情形分別為應收款項總額之80%及76%係來自於對單一跨國客戶之銷售。

2.流動性風險

下表為金融負債之合約到期日，包含估計利息但不包含淨額協議之影響。

	帳面金額	合約 現金流量	6個月 以內	6-12個月	1-2年	2-5年	超過5年
110年12月31日							
非衍生金融負債							
應付帳款	\$ 3,960,166	3,960,166	3,939,514	20,652	-	-	-
其他應付款	4,672,025	4,672,025	4,672,025	-	-	-	-
無擔保銀行借款	9,046,788	9,099,197	5,681,640	656,310	2,761,247	-	-
其他長期借款	144,361	144,683	37,240	53	12,473	94,917	-
租賃負債	567,349	1,412,171	47,959	31,798	80,661	174,035	1,077,718
	<u>\$ 18,390,689</u>	<u>19,288,242</u>	<u>14,378,378</u>	<u>708,813</u>	<u>2,854,381</u>	<u>268,952</u>	<u>1,077,718</u>
109年12月31日							
非衍生金融負債							
應付帳款及票據	\$ 5,318,806	5,318,806	5,284,678	34,128	-	-	-
其他應付款	4,877,657	4,877,657	4,877,657	-	-	-	-
無擔保銀行借款	4,307,137	4,331,468	3,272,222	243,385	815,861	-	-
其他長期借款	175,194	175,441	77,902	49	38,985	58,505	-
租賃負債	544,048	1,442,826	44,907	24,575	63,582	171,738	1,138,024
	<u>\$ 15,222,842</u>	<u>16,146,198</u>	<u>13,557,366</u>	<u>302,137</u>	<u>918,428</u>	<u>230,243</u>	<u>1,138,024</u>

合併公司並不預期到期日分析之現金流量發生時點會顯著提早，或實際金額會有顯著不同。

豐泰企業股份有限公司及子公司合併財務報告附註(續)

3. 匯率風險

(1) 匯率風險之暴險

		110.12.31		
		外幣(千元)	匯率	台幣
<u>金融資產</u>				
<u>貨幣性項目</u>				
美金	\$	301,489	美金：台幣 27.630	8,330,141
		36,677	美金：人民幣 6.3757	1,013,394
		-	美金：越南盾 22,780	5
越南盾		454,930,701	越南盾：美金 0.00004	545,917
印度盧比		2,753,372	印度盧比：美金 0.0135	1,023,979
印尼盾		78,872,233	印尼盾：美金 0.0001	149,857
<u>非貨幣性項目</u>				
美金		26,049	美金：台幣 27.630	719,726
<u>金融負債</u>				
<u>貨幣性項目</u>				
美金		38,025	美金：台幣 27.630	1,050,625
		6,318	美金：人民幣 6.3757	174,566
		2	美金：越南盾 22,780	62
越南盾		1,588,636,552	越南盾：美金 0.00004	1,906,364
印度盧比		3,529,802	印度盧比：美金 0.0135	1,312,733
印尼盾		271,247,336	印尼盾：美金 0.0001	515,370
		109.12.31		
		外幣(千元)	匯率	台幣
<u>金融資產</u>				
<u>貨幣性項目</u>				
美金	\$	239,309	美金：台幣 28.43	6,803,559
		2,451	美金：人民幣 6.5248	69,681
		73	美金：越南盾 23,125	2,072
越南盾		86,692,097	越南盾：美金 0.00004	104,031
印度盧比		1,095,371	印度盧比：美金 0.0137	426,318
印尼盾		10,999,562	印尼盾：美金 0.0001	21,999
<u>非貨幣性項目</u>				
美金		27,120	美金：台幣 28.43	771,031

豐泰企業股份有限公司及子公司合併財務報告附註(續)

	109.12.31		
	外幣(千元)	匯率	台幣
<u>金融負債</u>			
<u>貨幣性項目</u>			
美金	\$ 59,557	美金：台幣 28.43	1,693,215
	5,993	美金：人民幣 6.5248	170,380
	2	美金：越南盾 23,125	64
越南盾	1,886,358,169	越南盾：美金 0.00004	2,263,630
印度盧比	2,721,901	印度盧比：美金 0.0137	1,059,364
印尼盾	54,412,311	印尼盾：美金 0.0001	108,825

(2) 敏感性分析

合併公司貨幣性項目之匯率風險主要來自於以外幣計價之現金及約當現金、應收帳款、其他應收款、借款、應付帳款及其他應付款等，於換算時產生外幣兌換損益。於民國一一〇年及一〇九年十二月三十一日當新台幣相對於美金、越南盾、印度盧比及印尼盾貶值或升值5%，而其他所有因素維持不變之情況下，民國一一〇年及一〇九年度之稅前淨利將分別增加或減少305,179千元及106,609千元，兩期分析係採用相同基礎。

(3) 貨幣性項目之兌換損益

由於合併公司功能性貨幣種類繁多，故採彙整方式揭露貨幣性項目之兌換損益資訊，民國一一〇年及一〇九年度外幣兌換損益（含已實現及未實現）分別為損失5,614千元及損失176,893千元。

4. 利率分析

合併公司之金融資產及金融負債利率暴險於本附註之流動性風險管理中說明。

下列敏感度分析係依衍生及非衍生工具於報導日之利率暴險而決定。對於浮動利率負債，其分析方式係假設報導日流通在外之負債金額於整年度皆流通在外。合併公司內部向主要管理階層報告利率時所使用之變動率為利率增加或減少50基本點，此亦代表管理階層對利率之合理可能變動範圍之評估。

若利率增加或減少50基本點，在所有其他變數維持不變之情況下，合併公司民國一一〇年及一〇九年度之稅前淨利將分別增加或減少2,694千元及157千元，主因係合併公司之變動利率存款及借款。

豐泰企業股份有限公司及子公司合併財務報告附註(續)

5.公允價值資訊

(1)非按公允價值衡量之金融工具

合併公司之管理階層認為合併公司分類為以攤銷後成本衡量之金融資產及金融負債於合併財務報告中之帳面金額趨近於其公允價值。

(2)以公允價值衡量之金融工具

合併公司透過其他綜合損益按公允價值衡量之金融資產係以重複性為基礎按公允價值衡量。下表係提供原始認列後以公允價值衡量之金融工具之相關分析，並以公允價值之可觀察程度分為第一至第三級。各公允價值層級定義如下：

A.第一級：相同資產或負債於活絡市場之公開報價(未經調整)。

B.第二級：除包含於第一級之公開報價外，資產或負債之輸入參數係直接(即價格)或間接(即由價格推導而得)可觀察。

C.第三級：資產或負債之輸入參數非基於可觀察之市場資料(非可觀察參數)。

109.12.31					
透過其他綜合損益按公允價值 衡量之金融資產－非流動： 非上市櫃公司股票	帳面金額	公允價值			合計
		第一級	第二級	第三級	
	\$ 422	-	-	422	422

(3)第三等級公允價值衡量之變動明細表

	透過其他綜合 損益按公 允價值衡量 無公開報價 之權益工具
民國110年1月1日	\$ 422
處分	(422)
民國110年12月31日	\$ -
民國109年1月1日	\$ 456
匯率影響數	(34)
民國109年12月31日	\$ 422

豐泰企業股份有限公司及子公司合併財務報告附註(續)

6.按公允價值衡量金融工具所採用之公允價值評價技術

合併公司持有之無活絡市場之未上市(櫃)公司股票主係以現金流量折現模型法估計公允價值，其判定係參考未來公司增長率、公司淨值及營運狀況評估之，然而其評定公允價值與合併財務報告附註六(二)所揭露資訊無重大差異。

(廿二)財務風險管理

1.概要

合併公司因金融工具之使用而暴露於下列風險：

- (1)信用風險
- (2)流動性風險
- (3)市場風險

本附註表達合併公司上述各項風險之暴險資訊、合併公司衡量及管理風險之目標、政策及程序。進一步量化揭露請詳合併財務報告各該附註。

2.風險管理架構

董事會全權負責成立及監督合併公司之風險管理架構，透由內部稽核人員持續地針對政策之遵循進行覆核，並定期向董事會報告其運作。

合併公司之風險管理政策之建置係為辨認及分析合併公司所面臨之風險，及設定適當風險限額及控制，並監督風險及風險限額之遵循。風險管理政策及系統係定期覆核以反映市場情況及合併公司運作之變化。合併公司透過訓練、管理準則及作業程序，以發展有紀律且具建設性之控制環境，使所有員工了解其角色及義務。

3.信用風險

信用風險係合併公司因客戶或金融工具之交易對手無法履行合約義務而產生財務損失之風險，主要來自於合併公司應收客戶之帳款及證券投資。

(1)應收客戶之帳款

合併公司之信用風險暴險主要受每一客戶個別狀況影響。惟管理階層亦考量合併公司客戶基礎之統計資料，包括客戶所屬產業及國家之違約風險，因這些因素可能會影響信用風險。

管理階層已建立授信政策，依該政策合併公司在給予標準之付款及運送條件及條款前，須針對每一新客戶個別分析其信用評等。合併公司之覆核包含外部之評等或銀行之照會。採購限額依個別客戶建立，此限額經定期覆核。未符合集團基準信用評等之客戶僅得以預收基礎與合併公司進行交易。

豐泰企業股份有限公司及子公司合併財務報告附註(續)

合併公司在監控客戶之信用風險時，係依據客戶之信用特性予以分組，包括是否為主要或次要客戶；地區別、產業別、帳齡、到期日及先前已存在之財務困難。合併公司應收客戶之帳款之主要對象為集團經銷商客戶。被評定為高風險之客戶被歸屬在受限制客戶名單並予以監控，未來與該等客戶之銷售須以預收基礎為之。

合併公司設置有備抵呆帳帳戶以反映對應收客戶之帳款及投資已發生損失之估計。備抵帳戶主要組成部分包含與個別重大暴險相關之特定損失組成部分，及為了相似資產群組之已發生但尚未辨認之損失所建立之組合損失組成部分。組合損失備抵帳戶係根據相似金融資產之歷史付款統計資料決定。

(2) 投資

銀行存款及其他金融工具之信用風險，係由合併公司財務部門衡量並監控。由於合併公司之交易對象及履約他方均係信用良好之銀行及具投資等級及以上之金融機構、公司組織及政府機關，無重大之履約疑慮，故無重大之信用風險。

(3) 保證

民國一一〇年及一〇九年十二月三十一日，合併公司均無提供任何背書保證。

4. 流動性風險

流動性風險係合併公司無法交付現金或其他金融資產以清償金融負債，未能履行相關義務之風險。合併公司管理流動性之方法係盡可能確保合併公司在一般及具壓力之情況下，皆有足夠之流動資金以支應到期之負債，而不致發生不可接受之損失或使合併公司之聲譽遭受到損害之風險。

合併公司保有足夠之現金來源以支應未來預期之營運支出需求，包括金融義務之履行，但排除極端情況下無法合理預期的潛在影響，如：自然災害。另外，合併公司於民國一一〇年及一〇九年十二月三十一日未使用之借款額度分別為8,585,588千元及12,020,462千元。

5. 市場風險

市場風險係指因市場價格變動，如匯率、利率、權益工具價格變動，而影響合併公司之收益或所持有金融工具價值之風險。市場風險管理之目標係管控市場風險之暴險程度在可承受範圍內，並將投資報酬最佳化。

豐泰企業股份有限公司及子公司合併財務報告附註(續)

(1) 匯率風險

合併公司暴露於非以各該集團企業之功能性貨幣計價之銷售、採購及借款交易所產生之匯率風險。集團企業之功能性貨幣以新台幣、美金及人民幣為主。該等交易主要之計價貨幣有新台幣、美金、越南盾、印度盧比、印尼盾及人民幣。

借款利息係以借款本金幣別計價。一般而言，借款幣別係與合併公司營運產生之現金流量之幣別相同，主要係新台幣，惟亦有美金及印度盧比。在此情況，提供經濟避險而無須簽訂衍生工具，因此並未採用避險會計。

有關其他外幣計價之貨幣性資產及負債，當發生短期不平衡時，合併公司係藉由以即時匯率買進或賣出外幣，以確保淨暴險保持在可接受之水準。

(2) 利率風險

合併公司利率風險主要來自於浮動利率之長短期借款，故利率變動將使長短期借款之有效利率隨之變動，而使未來現金流量產生波動。

(3) 其他市價風險

合併公司除了為支應預期之耗用及銷售需求外，並未簽訂商品合約；該等商品合約非採淨額交割。

(廿三) 資本管理

合併公司之資本管理目標係保障繼續經營之能力，以持續提供股東報酬及其他利害關係人利益，並維持最佳資本結構以降低資金成本。

為維持或調整資本結構，合併公司可能調整支付予股東之股利、減資退還股東股款、發行新股或出售資產以清償負債。

報導日之負債資本比率如下：

	<u>110.12.31</u>	<u>109.12.31</u>
負債總額	\$ 27,056,626	24,433,113
減：現金及約當現金	<u>(3,820,459)</u>	<u>(4,717,157)</u>
淨負債	23,236,167	19,715,956
權益總額	<u>19,868,563</u>	<u>19,355,092</u>
資本總額	<u>\$ 43,104,730</u>	<u>39,071,048</u>
負債資本比率	<u>53.91 %</u>	<u>50.46 %</u>

豐泰企業股份有限公司及子公司合併財務報告附註(續)

七、關係人交易

(一)關係人名稱及關係

於本合併財務報告之涵蓋期間內與合併公司有交易之關係人如下：

關係人名稱	與合併公司之關係
Shoe Majesty Co., Ltd.	合併公司為聯合協議下之合資者之合資
Shoe Majesty Trading Co., Ltd.(註)	"
Vietnam Shoe Majesty Co., Ltd.	"
Hong Kong Shoe Majesty Trading Co., Ltd.	"

註：於民國一一〇年十二月九日清算完結。

(二)與關係人間之重大交易事項

1.營業收入

合併公司對關係人之重大銷售金額如下：

	110年度	109年度
合併公司為聯合協議下之合資者之合資	\$ 79,617	106,306

合併公司銷售予上述公司之銷售價格與一般客戶相同。

2.技術服務收入

合併公司向關係人收取技術服務報酬金額如下：

	110年度	109年度
合併公司為聯合協議下之合資者之合資	\$ -	3,553

3.其他收入

	110年度	109年度
合併公司為聯合協議下之合資者之合資	\$ 10,658	15,014

4.應收關係人款項

合併公司應收關係人款項明細如下：

帳列項目	關係人類別	110.12.31	109.12.31
應收帳款	合併公司為聯合協議下之合資者之合資	\$ 13,118	12,988
其他應收款	合併公司為聯合協議下之合資者之合資	609	1,746
		\$ 13,727	14,734

(三)主要管理人員交易

主要管理階層人員報酬包括：

	110年度	109年度
短期員工福利	\$ 321,057	330,511
退職後福利	3,980	3,226
	\$ 325,037	333,737

豐泰企業股份有限公司及子公司合併財務報告附註(續)

八、質押之資產

合併公司提供質押擔保之資產帳面價值明細如下：

資產名稱	質押擔保標的	110.12.31	109.12.31
其他金融資產－流動	海關押金及租賃押金等	\$ 2,192	1,560
其他金融資產－非流動	海關押金及租賃押金等	71,532	75,557
合 計		\$ <u>73,724</u>	<u>77,117</u>

九、重大或有負債及未認列之合約承諾

(一)合併公司於民國一一〇年及一〇九年十二月三十一日與銀行簽訂長短期借款合同，而開立之保證票據分別為8,486,700千元及6,995,050千元。

(二)合併公司於民國一一〇年及一〇九年十二月三十一日，已簽訂重要工程合約，尚未支付價款分別為399,298千元及448,517千元。

十、重大之災害損失：無。

十一、重大之期後事項：無。

十二、其 他

(一)員工福利、折舊及攤銷費用功能別彙總如下：

功 能 別 性 質 別	110年度			109年度		
	屬於營業 成本者	屬於營業 費用者	合 計	屬於營業 成本者	屬於營業 費用者	合 計
員工福利費用						
薪資費用	\$ 15,464,771	5,080,249	20,545,020	15,008,668	5,245,438	20,254,106
勞健保費用	1,780,331	437,209	2,217,540	1,665,706	403,441	2,069,147
退休金費用	1,136,119	291,683	1,427,802	831,813	226,911	1,058,724
其他員工福利費用	2,030,830	419,755	2,450,585	2,266,665	538,010	2,804,675
折舊費用	1,881,675	616,588	2,498,263	1,739,597	620,790	2,360,387
攤銷費用	4,523	38,719	43,242	4,072	34,343	38,415

(二)新型冠狀病毒肺炎疫情之影響：

民國一一〇年受新型冠狀病毒肺炎疫情影響，合併公司印度地區為維護員工健康及防疫考量與配合當地政府要求，於五月十二日至五月三十日停工，已於六月起陸續復工。越南地區為配合當地政府防疫政策，自七月十七日起陸續停工，十月已逐步復工。合併公司將持續加強各項防疫措施應對疫情發展。

豐泰企業股份有限公司及子公司合併財務報告附註(續)

十三、附註揭露事項

(一) 重大交易事項相關資訊

民國一一〇年度合併公司依證券發行人財務報告編製準則之規定，應再揭露之重大交易事項相關資訊如下：

1. 資金貸與他人：無。
2. 為他人背書保證：無。
3. 期末持有有價證券情形(不包含投資子公司、關聯企業及合資控制部分)：無。
4. 累積買進或賣出同一有價證券之金額達新台幣三億元或實收資本額百分之二十以上：無。
5. 取得不動產之金額達新台幣三億元或實收資本額百分之二十以上：無。
6. 處分不動產之金額達新台幣三億元或實收資本額百分之二十以上者：無。
7. 與關係人進、銷貨之金額達新台幣一億元或實收資本額百分之二十以上：

單位：新台幣千元

進(銷)貨之公司	交易對象名稱	關係	交易情形				交易條件與一般交易不同之情形及原因		應收(付)票據、帳款		備註
			進(銷)貨	金額	佔總進(銷)貨之比率	授信期間	單價	授信期間	餘額	佔總應收(付)票據、帳款之比率	
豐泰企業股份有限公司	PT Feng Tay Indonesia Enterprises	為其母公司	銷貨	1,775,098	3%	30天	銷貨貨品依議價決定，無其他相同貨品之非關係人交易對象可資比較。	-	255,396	2%	-
"	"	"	進貨	6,439,875	11%	20天	"	-	(466,714)	(8%)	-
"	Dona Pacific (Vietnam) Co., Ltd.	"	銷貨	1,152,253	2%	60天	"	-	125,865	1%	-
"	"	"	進貨	5,550,031	9%	10天	"	-	(382,773)	(6%)	-
"	Vietnam Dona Orient Co., Ltd.	"	銷貨	3,101,699	5%	90天	"	-	755,648	6%	-
"	"	"	進貨	4,994,902	8%	10天	"	-	(307,927)	(5%)	-
"	Dona Victor Footwear Co., Ltd.	"	銷貨	1,547,906	2%	15天	"	-	198,058	2%	-
"	"	"	進貨	6,649,977	11%	30天	"	-	(473,109)	(8%)	-
"	Lotus Footwear Enterprises Ltd. (India Branch)	"	銷貨	2,163,577	3%	60/90天	"	-	635,357	5%	-
"	"	"	進貨	4,848,769	8%	30天	"	-	(440,296)	(7%)	-
"	福建荔豐鞋業開發有限公司	"	銷貨	809,682	1%	15天	"	-	36,475	-	-
"	"	"	進貨	3,288,783	5%	15天	"	-	(176,091)	(3%)	-
"	福建三豐鞋業有限公司	"	銷貨	723,101	1%	15天	"	-	18,973	-	-
"	"	"	進貨	2,892,034	5%	15天	"	-	(164,337)	(3%)	-
"	福建協豐鞋業有限公司	"	銷貨	1,232,259	2%	15天	"	-	79,985	1%	-
"	"	"	進貨	3,128,227	5%	15天	"	-	(140,865)	(2%)	-
"	福建萬豐鞋業有限公司	"	銷貨	225,414	-	15天	"	-	31,113	-	-
"	"	"	進貨	1,071,274	2%	60天	"	-	(149,792)	(2%)	-
"	Vietnam Dona Standard Footwear Co., Ltd.	"	銷貨	3,640,271	5%	90天	"	-	723,042	6%	-
"	"	"	進貨	11,413,654	19%	10天	"	-	(620,707)	(10%)	-

豐泰企業股份有限公司及子公司合併財務報告附註(續)

進(銷)貨之公司	交易對象名稱	關係	交易情形				交易條件與一般交易不同之情形及原因		應收(付)票據、帳款		備註
			進(銷)貨	金額	佔總進(銷)貨之比率	授信期間	單價	授信期間	餘額	佔總應收(付)票據、帳款之比率	
豐泰企業股份有限公司	Vung Tau Orient Co., Ltd.	為其母公司	銷貨	562,934	1%	90天	銷貨貨品依議價決定，無其他相同貨品之非關係人交易對象可資比較。	-	126,359	1%	-
"	"	"	進貨	1,465,530	2%	10天	"	-	(99,973)	(2%)	-
"	福建省莆田協豐模具有限公司	"	銷貨	119,318	-	15天	"	-	9,094	-	-
"	East Wind Footwear Co., Ltd.(India Branch)	"	銷貨	1,801,782	3%	60/90天	"	-	658,097	5%	-
"	"	"	進貨	3,029,376	5%	10天	"	-	(185,520)	(3%)	-
"	Fairway Enterprises Co., Ltd. (India Branch)	"	銷貨	2,257,666	3%	60/90天	"	-	806,101	7%	-
"	"	"	進貨	3,077,885	5%	30天	"	-	(471,481)	(8%)	-
"	蘇州裕豐塑膠科技有限公司	"	銷貨	453,784	1%	15天	"	-	70,220	1%	-
"	"	"	進貨	160,665	-	30天	"	-	(10,115)	-	-
Growth-Link Overseas Co., Ltd.	福建萬豐鞋業有限公司	為其母公司	進貨	132,990	48%	收貨即付	"	-	-	-	-
"	East Wind Footwear Co., Ltd.(India Branch)	"	"	143,633	52%	"	"	-	-	-	-
PT Feng Tay Indonesia Enterprises	豐泰企業股份有限公司	為其子公司	銷貨	6,439,875	100%	20天	"	-	466,714	100%	-
"	"	"	進貨	1,775,098	43%	30天	"	-	(255,396)	(48%)	-
福建萬豐鞋業開發有限公司	豐泰企業股份有限公司	為其孫公司	銷貨	3,288,783	74%	15天	"	-	176,091	67%	-
"	"	"	進貨	809,682	30%	15天	"	-	(36,475)	(20%)	-
"	福建協豐鞋業有限公司	關聯公司	"	292,491	11%	10-15天	"	-	(29,281)	(16%)	-
"	福建省莆田協豐模具有限公司	"	"	182,653	7%	10-15天	"	-	(9,709)	(5%)	-
福建協豐鞋業有限公司	豐泰企業股份有限公司	為其孫公司	銷貨	3,128,227	59%	15天	"	-	140,865	34%	-
"	福建萬豐鞋業開發有限公司	關聯公司	"	292,491	6%	10-15天	"	-	29,281	7%	-
"	福建三豐鞋業有限公司	"	"	154,718	3%	15-20天	"	-	11,009	3%	-
"	豐泰企業股份有限公司	為其孫公司	進貨	1,232,259	48%	15天	"	-	(79,985)	(38%)	-
"	福建省莆田協豐模具有限公司	關聯公司	"	209,542	8%	10-15天	"	-	(5,048)	(2%)	-
福建三豐鞋業有限公司	豐泰企業股份有限公司	為其孫公司	銷貨	2,892,034	74%	15天	"	-	164,337	72%	-
"	"	"	進貨	723,101	38%	15天	"	-	(18,973)	(12%)	-
"	福建協豐鞋業有限公司	關聯公司	"	154,718	8%	15-20天	"	-	(11,009)	(7%)	-
"	福建莆田協豐模具有限公司	"	"	194,624	10%	10-15天	"	-	(9,854)	(6%)	-
福建萬豐鞋業有限公司	Growth-Link Overseas Co., Ltd.	為其子公司	銷貨	132,990	11%	收貨即付	"	-	-	-	-
"	豐泰企業股份有限公司	為其孫公司	"	1,071,274	87%	60天	"	-	149,792	96%	-
"	"	"	進貨	225,414	28%	15天	"	-	(31,113)	(22%)	-
"	福建省莆田協豐模具有限公司	關聯公司	"	144,301	18%	60天	"	-	(29,286)	(21%)	-

豐泰企業股份有限公司及子公司合併財務報告附註(續)

進(銷)貨之公司	交易對象名稱	關係	交易情形				交易條件與一般交易不同之情形及原因		應收(付)票據、帳款		備註
			進(銷)貨	金額	佔總進(銷)貨之比率	授信期間	單價	授信期間	餘額	佔總應收(付)票據、帳款之比率	
福建省莆田協豐模具有限公司	福建協豐鞋業有限公司	關聯公司	銷貨	209,542	23%	10~15天	銷貨貨品依議價決定，無其他相同貨品之非關係人交易對象可資比較。	-	5,048	8%	-
"	福建荔豐鞋業開發有限公司	"	"	182,653	20%	10~15天	"	-	9,709	15%	-
"	福建萬豐鞋業有限公司	"	"	144,301	16%	60天	"	-	29,286	46%	-
"	福建三豐鞋業有限公司	"	"	194,624	21%	10~15天	"	-	9,854	15%	-
"	蘇州裕豐塑膠科技有限公司	"	"	119,166	13%	15~20天	"	-	5,925	9%	-
"	豐泰企業股份有限公司	為其孫公司	進貨	119,318	50%	15天	"	-	(9,094)	(47%)	-
蘇州裕豐塑膠科技有限公司	豐泰企業股份有限公司	為其孫公司	銷貨	160,665	17%	30天	"	-	10,115	14%	-
"	"	"	進貨	453,784	73%	15天	"	-	(70,220)	(90%)	-
"	福建省莆田協豐模具有限公司	關聯公司	進貨	119,166	19%	15~20天	"	-	(5,925)	(8%)	-
Vietnam Shoe Majesty Co., Ltd.	Hong Kong Shoe Majesty Trading Co., Ltd.	關聯公司	銷貨	4,239,426	98%	收貨即付	"	-	491,406	98%	-
Hong Kong Shoe Majesty Trading Co., Ltd.	Vietnam Shoe Majesty Co., Ltd.	關聯公司	進貨	4,239,426	100%	收貨即付	"	-	(491,406)	(96%)	-
Dona Victor Footwear Co., Ltd.	豐泰企業股份有限公司	為其孫公司	銷貨	6,649,977	100%	30天	"	-	473,109	99%	-
"	"	"	進貨	1,547,906	76%	15天	"	-	(198,058)	(44%)	-
"	Dona Pacific (Vietnam) Co., Ltd.	關聯公司	"	140,799	7%	60天	"	-	(14,825)	(3%)	-
"	Dona Victor Molds Mfg. Co., Ltd.	"	"	153,808	8%	30天	"	-	(22,138)	(5%)	-
"	Vietnam Dona Standard Footwear Co., Ltd.	"	"	166,707	8%	60天	"	-	(10,507)	(2%)	-
Dona Pacific (Vietnam) Co., Ltd.	豐泰企業股份有限公司	為其孫公司	銷貨	5,550,031	94%	10天	"	-	382,773	90%	-
"	Vietnam Dona Standard Footwear Co., Ltd.	關聯公司	"	128,237	2%	60天	"	-	13,578	3%	-
"	Dona Victor Footwear Co., Ltd.	"	"	140,799	2%	60天	"	-	14,825	3%	-
"	豐泰企業股份有限公司	為其孫公司	進貨	1,152,253	54%	60天	"	-	(125,865)	(37%)	-
Vietnam Dona Orient Co., Ltd.	豐泰企業股份有限公司	為其孫公司	銷貨	4,994,902	70%	10天	"	-	307,927	47%	-
"	"	"	進貨	3,101,699	79%	90天	"	-	(755,648)	(76%)	-
"	Vietnam Dona Standard Footwear Co., Ltd.	關聯公司	"	163,465	4%	60天	"	-	(44,230)	(4%)	-
"	Dona Victor Molds Mfg. Co., Ltd.	"	"	145,877	4%	30天	"	-	(18,727)	(2%)	-
Dona Victor Molds Mfg. Co., Ltd.	Dona Victor Footwear Co., Ltd.	關聯公司	銷貨	153,808	25%	30天	"	-	22,138	33%	-

豐泰企業股份有限公司及子公司合併財務報告附註(續)

進(銷)貨之公司	交易對象名稱	關係	交易情形				交易條件與一般交易不同之情形及原因		應收(付)票據、帳款		備註
			進(銷)貨	金額	佔總進(銷)貨之比率	授信期間	單價	授信期間	餘額	佔總應收(付)票據、帳款之比率	
Dona Victor Molds Mfg. Co., Ltd.	Vietnam Dona Orient Co., Ltd.	關聯公司	銷貨	145,877	23%	30天	銷貨貨品依議價決定，無其他相同貨品之非關係人交易對象可資比較。	-	18,727	28%	-
"	Vietnam Dona Standard Footwear Co., Ltd.	"	"	280,737	45%	30天	"	-	23,958	35%	-
Vung Tau Orient Co., Ltd.	豐泰企業股份有限公司	為其孫公司	銷貨	1,465,530	98%	10天	"	-	99,973	100%	-
"	"	"	進貨	562,934	95%	90天	"	-	(126,359)	(64%)	-
Vietnam Dona Standard Footwear Co., Ltd.	豐泰企業股份有限公司	為其孫公司	銷貨	11,413,654	96%	10天	"	-	620,707	89%	-
"	Dona Victor Footwear Co., Ltd.	關聯公司	"	166,707	1%	60天	"	-	10,507	2%	-
"	Vietnam Dona Orient Co., Ltd.	"	"	163,465	1%	60天	"	-	44,230	6%	-
"	豐泰企業股份有限公司	為其孫公司	進貨	3,640,271	88%	90天	"	-	(723,042)	(58%)	-
"	Dona Pacific (Vietnam) Co., Ltd.	關聯公司	"	128,237	3%	60天	"	-	(13,578)	(1%)	-
"	Dona Victor Molds Mfg. Co., Ltd.	"	"	280,737	7%	30天	"	-	(23,958)	(2%)	-
East Wind Footwear Co., Ltd. (India Branch)	Growth- Link Overseas Co., Ltd.	為其孫公司	銷貨	143,633	5%	收貨即付	"	-	-	-	-
"	豐泰企業股份有限公司	"	"	3,029,376	95%	10天	"	-	185,520	100%	-
"	"	"	進貨	1,801,782	97%	60/90天	"	-	(658,097)	(95%)	-
Lotus Footwear Enterprises Ltd. (India Branch)	豐泰企業股份有限公司	為其孫公司	銷貨	4,848,769	98%	30天	"	-	440,296	97%	-
"	"	"	進貨	2,163,577	100%	60/90天	"	-	(635,357)	(95%)	-
Fairway Enterprises Co., Ltd. (India Branch)	豐泰企業股份有限公司	為其孫公司	銷貨	3,077,885	100%	30天	"	-	471,481	100%	-
"	"	"	進貨	2,257,666	98%	60/90天	"	-	(806,101)	(95%)	-

註：於編製合併財務報告時業已沖銷。

8. 應收關係人款項達新台幣一億元或實收資本額百分之二十以上：

單位：新台幣千元

帳列應收款項之公司	交易對象名稱	關係	應收關係人款項餘額(註)	週轉率	逾期應收關係人款項		應收關係人款項期後收回金額	提列備抵呆帳金額
					金額	處理方式		
豐泰企業股份有限公司	PT Feng Tay Indonesia Enterprises	為其母公司	255,396	7.72	-	-	253,958	-
"	Dona Pacific (Vietnam) Co., Ltd.	"	125,865	12.53	-	-	88,530	-
"	Vietnam Dona Orient Co., Ltd.	"	755,648	4.88	-	-	371,526	-
"	Dona Victor Footwear Co., Ltd.	"	198,058	9.37	16,771	-	198,058	-
"	Vietnam Dona Standard Footwear Co., Ltd.	"	723,042	4.40	-	-	369,252	-

豐泰企業股份有限公司及子公司合併財務報告附註(續)

帳列應收款項之公司	交易對象名稱	關係	應收關係人款項餘額(註)	週轉率	逾期應收關係人款項		應收關係人款項期後收回金額	提列備抵呆帳金額
					金額	處理方式		
豐泰企業股份有限公司	Vung Tau Orient Co., Ltd.	為其母公司	126,359	3.86	-	-	69,455	-
"	Lotus Footwear Enterprises Ltd. (India Branch)	"	635,357	3.72	-	-	367,515	-
"	East Wind Footwear Co., Ltd. (India Branch)	"	658,097	3.52	120,717	-	254,439	-
"	Fairway Enterprises Co., Ltd. (India Branch)	"	806,101	3.87	17,169	-	500,905	-
PT Feng Tay Indonesia Enterprises	豐泰企業股份有限公司	為其子公司	466,714	17.11	-	-	125,211	-
福建荔豐鞋業開發有限公司	豐泰企業股份有限公司	為其孫公司	176,091	18.75	-	-	75,565	-
福建協豐鞋業有限公司	豐泰企業股份有限公司	為其孫公司	140,865	18.71	-	-	43,616	-
福建三豐鞋業有限公司	豐泰企業股份有限公司	為其孫公司	164,337	25.48	-	-	100,255	-
福建萬豐鞋業有限公司	豐泰企業股份有限公司	為其孫公司	149,792	7.81	-	-	12,183	-
Vietnam Shoe Majesty Co., Ltd.	Hong Kong Shoe Majesty Trading Company Limited	關聯公司	491,406	7.43	-	-	101,877	-
Dona Victor Footwear Co., Ltd.	豐泰企業股份有限公司	為其孫公司	473,109	11.03	-	-	-	-
Dona Pacific (Vietnam) Co., Ltd	豐泰企業股份有限公司	為其孫公司	382,773	12.15	-	-	125,168	-
Vietnam Dona Orient Co., Ltd.	豐泰企業股份有限公司	為其孫公司	307,927	15.37	-	-	141,319	-
Vietnam Dona Standard Footwear Co., Ltd.	豐泰企業股份有限公司	為其孫公司	620,707	14.35	-	-	409,997	-
East Wind Footwear Co., Ltd. (India Branch)	豐泰企業股份有限公司	為其孫公司	185,520	16.88	-	-	81,482	-
Lotus Footwear Enterprises Ltd.(India Branch)	豐泰企業股份有限公司	為其孫公司	440,296	12.63	-	-	68,121	-
Fairway Enterprises Co., Ltd. (India Branch)	豐泰企業股份有限公司	為其孫公司	471,481	8.61	-	-	144,355	-

註：於編製合併財務報告時業已沖銷。

9.從事衍生工具交易：無。

10.母子公司間業務關係及重要交易往來情形：

編號(註一)	交易人名稱	交易往來對象	與交易人之關係(註二)	交易往來情形			
				科目	金額	交易條件	佔合併總營收或總資產之比率
0	豐泰企業股份有限公司	PT Feng Tay Indonesia Enterprises	1	銷貨收入	1,775,098	註三	2.5232%
"	"	"	"	銷貨成本	6,439,875	註三	9.1541%
"	"	"	"	應收帳款-關係人	255,396	30天	0.5443%
"	"	"	"	應付帳款-關係人	466,714	20天	0.9946%
"	"	Dona Pacific(Vietnam) Co., Ltd.	4	銷貨收入	1,152,253	註三	1.6379%

豐泰企業股份有限公司及子公司合併財務報告附註(續)

編號 (註一)	交易人名稱	交易往來對象	與交易人之 關係 (註二)	交易往來情形			
				科目	金額	交易條件	佔合併總營收或總 資產之比率
0	豐泰企業股份有 限公司	Dona Pacific(Vietnam) Co., Ltd.	4	銷貨成本	5,550,031	註三	7.8892%
"	"	"	"	應收帳款-關係人	125,865	60 天	0.2682%
"	"	"	"	應付帳款-關係人	382,773	10 天	0.8157%
"	"	Vietnam Dona Orient Co., Ltd.	"	銷貨收入	3,101,699	註三	4.4090%
"	"	"	"	技術服務收入	123,889	-	0.1761%
"	"	"	"	銷貨成本	4,994,902	註三	7.1001%
"	"	"	"	應收帳款-關係人	755,648	90 天	1.6103%
"	"	"	"	應付帳款-關係人	307,927	10 天	0.6562%
"	"	Dona Victor Footwear Co., Ltd.	"	銷貨收入	1,547,906	註三	2.2003%
"	"	"	"	銷貨成本	6,649,977	註三	9.4527%
"	"	"	"	應收帳款-關係人	198,058	15 天	0.4221%
"	"	"	"	應付帳款-關係人	473,109	30 天	1.0082%
"	"	Lotus Footwear Enterprises Ltd. (India Branch)	"	銷貨收入	2,163,577	註三	3.0755%
"	"	"	"	銷貨成本	4,848,769	註三	6.8924%
"	"	"	"	應收帳款-關係人	635,357	60/90 天	1.3540%
"	"	"	"	應付帳款-關係人	440,296	30 天	0.9383%
"	"	福建荔豐鞋業開 發有限公司	"	銷貨收入	809,682	註三	1.1509%
"	"	"	"	銷貨成本	3,288,783	註三	4.6749%
"	"	"	"	應收帳款-關係人	36,475	15 天	0.0777%
"	"	"	"	應付帳款-關係人	176,091	15 天	0.3753%
"	"	福建三豐鞋業有 限公司	"	銷貨收入	723,101	註三	1.0279%
"	"	"	"	銷貨成本	2,892,034	註三	4.1109%
"	"	"	"	應收帳款-關係人	18,973	15 天	0.0404%
"	"	"	"	應付帳款-關係人	164,337	15 天	0.3502%
"	"	福建協豐鞋業有 限公司	"	銷貨收入	1,232,259	註三	1.7516%
"	"	"	"	技術服務收入	101,855	-	0.1448%
"	"	"	"	銷貨成本	3,128,227	註三	4.4467%
"	"	"	"	應收帳款-關係人	79,985	15 天	0.1705%
"	"	"	"	應付帳款-關係人	140,865	15 天	0.3002%
"	"	福建莆田協豐模 具有限公司	"	銷貨收入	119,318	註三	0.1696%
"	"	"	"	應收帳款-關係人	9,094	15 天	0.0194%
"	"	福建萬豐鞋業有 限公司	"	銷貨收入	225,414	註三	0.3204%
"	"	"	"	銷貨成本	1,071,274	註三	1.5228%
"	"	"	"	應收帳款-關係人	31,113	15 天	0.0663%
"	"	"	"	應付帳款-關係人	149,792	60 天	0.3192%
"	"	Vietnam Dona Standard Footwear Co., Ltd.	"	銷貨收入	3,640,271	註三	5.1745%
"	"	"	"	銷貨成本	11,413,654	註三	16.2241%
"	"	"	"	應收帳款-關係人	723,042	90 天	1.5408%
"	"	"	"	應付帳款-關係人	620,707	10 天	1.3228%

豐泰企業股份有限公司及子公司合併財務報告附註(續)

編號 (註一)	交易人名稱	交易往來對象	與交易人之 關係 (註二)	交易往來情形			
				科目	金額	交易條件	佔合併總營收或總 資產之比率
0	豐泰企業股份有 限公司	Vung Tau Orient Co., Ltd.	4	銷貨收入	562,934	註三	0.8002%
"	"	"	"	銷貨成本	1,465,530	註三	2.0832%
"	"	"	"	應收帳款-關係人	126,359	90 天	0.2693%
"	"	"	"	應付帳款-關係人	99,973	10 天	0.2130%
"	"	East Wind Footwear Co., Ltd.(India Branch)	"	銷貨收入	1,801,782	註三	2.5612%
"	"	"	"	銷貨成本	3,029,376	註三	4.3062%
"	"	"	"	應收帳款-關係人	658,097	60/90 天	1.4024%
"	"	"	"	應付帳款-關係人	185,520	10 天	0.3954%
"	"	Fairway Enterprises Co., Ltd. (India Branch)	"	銷貨收入	2,257,666	註三	3.2092%
"	"	"	"	銷貨成本	3,077,885	註三	4.3751%
"	"	"	"	應收帳款-關係人	806,101	60/90 天	1.7178%
"	"	"	"	應付帳款-關係人	471,481	30 天	1.0048%
"	"	蘇州裕豐塑膠科 技有限公司	"	銷貨收入	453,784	註三	0.6450%
"	"	"	"	銷貨成本	160,665	註三	0.2284%
"	"	"	"	應收帳款-關係人	70,220	15 天	0.1496%
"	"	"	"	應付帳款-關係人	10,115	30 天	0.0216%
1	Growth-Link Overseas Co., Ltd.	福建萬豐鞋業有 限公司	6	銷貨成本	132,990	註三	0.1890%
"	"	East Wind Footwear Co., Ltd.(India Branch)	"	銷貨成本	143,633	註三	0.2042%
2	福建協豐鞋業有 限公司	福建荔豐鞋業開 發有限公司	8	銷貨收入	292,491	註三	0.4158%
"	"	"	"	應收帳款-關係人	29,281	10~15 天	0.0624%
"	"	福建三豐鞋業有 限公司	"	銷貨收入	154,718	註三	0.2199%
"	"	"	"	應收帳款-關係人	11,009	15~20 天	0.0235%
3	福建省莆田協豐 模具有限公司	福建協豐鞋業有 限公司	8	銷貨收入	209,542	註三	0.2979%
"	"	"	"	應收帳款-關係人	5,048	10~15 天	0.0108%
"	"	福建荔豐鞋業開 發有限公司	"	銷貨收入	182,653	註三	0.2596%
"	"	"	"	應收帳款-關係人	9,709	10~15 天	0.0207%
"	"	福建萬豐鞋業有 限公司	"	銷貨收入	144,301	註三	0.2051%
"	"	"	"	應收帳款-關係人	29,286	60 天	0.0624%
"	"	福建三豐鞋業有 限公司	"	銷貨收入	194,624	註三	0.2767%
"	"	"	"	應收帳款-關係人	9,854	10~15 天	0.0210%
"	"	蘇州裕豐塑膠科 技有限公司	"	銷貨收入	119,166	註三	0.1694%
"	"	"	"	應收帳款-關係人	5,925	15~20 天	0.0126%
4	Dona Victor Footwear Co., Ltd.	Dona Pacific(Vietnam) Co., Ltd.	8	銷貨成本	140,799	註三	0.2001%
"	"	"	"	應付帳款-關係人	14,825	60 天	0.0316%
"	"	Vietnam Dona Standard Footwear Company Ltd.	"	銷貨成本	166,707	註三	0.2370%

豐泰企業股份有限公司及子公司合併財務報告附註(續)

編號 (註一)	交易人名稱	交易往來對象	與交易人之 關係 (註二)	交易往來情形			
				科目	金額	交易條件	佔合併總營收或總 資產之比率
4	Dona Victor Footwear Co., Ltd.	Vietnam Dona Standard Footwear Company Ltd.	8	應付帳款-關係人	10,507	60 天	0.0224%
5	Dona Pacific(Vietnam) Co., Ltd.	Vietnam Dona Standard Footwear Company Ltd.	8	銷貨收入	128,237	註三	0.1823%
"	"	"	"	應收帳款-關係人	13,578	60 天	0.0289%
6	Vietnam Dona Orient Co., Ltd.	Vietnam Dona Standard Footwear Company Ltd.	8	銷貨成本	163,465	註三	0.2324%
"	"	"	"	應付帳款-關係人	44,230	60 天	0.0943%
7	Dona Victor Molds Mfg Co., Ltd.	Dona Victor Footwear Co., Ltd.	8	銷貨收入	153,808	註三	0.2186%
"	"	"	"	應收帳款-關係人	22,138	30 天	0.0472%
"	"	Vietnam Dona Orient Co., Ltd.	"	銷貨收入	145,877	註三	0.2074%
"	"	"	"	應收帳款-關係人	18,727	30 天	0.0399%
"	"	Vietnam Dona Standard Footwear Company Ltd.	"	銷貨收入	280,737	註三	0.3991%
"	"	"	"	應收帳款-關係人	23,958	30 天	0.0511%

註一、編號之填寫方式如下：

1.0代表母公司。

2.子孫公司依公司別由阿拉伯數字1開始依序編號。

註二、與交易人之關係種類標示如下：

1.母公司對子公司。

2.子公司對母公司。

3.子公司對子公司。

4.母公司對孫公司。

5.孫公司對母公司。

6.子公司對孫公司。

7.孫公司對子公司。

8.孫公司對孫公司。

註三、銷貨貨品依議價決議，無其他相同貨品之非關係人交易對象可資比較。

(二) 轉投資事業相關資訊

民國一一〇年度合併公司之轉投資事業資訊如下(不包含大陸被投資公司)：

單位：新台幣千元

投資公司 名稱	被投資公司 名稱	所在 地區	主要營 業項目	原始投資金額		期末持有			期中最高 持股或出 資情形	被投資公司 本期(損)益	本期認列之 投資(損)益	備註
				本期期末	去年年底	股數	比率	帳面金額				
豐泰企業股 份有限公司	PT Feng Tay Indonesia Enterprises	印尼	生產各類運動 鞋、休閒鞋、鞋類 半成品、鞋類零配 件	1,322,618	1,322,618	53,900	99.81%	1,137,987	99.81%	198,352	197,984	子公司 (註5)
"	PT Rich Valley Indonesia	"	生產各類運動 鞋、休閒鞋、鞋類 半成品、鞋類零配 件	379,350	221,479	179,990	99.99%	355,271	99.99%	673	673	"
"	Growth-Link Overseas Co., Ltd.	Bermuda	投資控股及銷售 運動鞋、買賣鞋材	5,521,531	5,521,531	6,000,000	100.00%	13,001,968	100.00%	1,707,740	1,707,740	"
"	VX Holdings Ltd.	British Virgin Islands	投資控股業務	447,734	447,734	38,280	47.26%	773,454	47.26%	303,025	143,209	"

豐泰企業股份有限公司及子公司合併財務報告附註(續)

投資公司 名稱	被投資公司 名稱	所在 地區	主要營 業項目	原始投資金額		期末持有			期中最高 持股或出 資情形	被投資公司 本期(損)益	本期認列之 投資(損)益	備註
				本期期末	去年年底	股數	比率	帳面金額				
豐泰企業股份有限公司	Shoe Majesty Co., Ltd.	British Virgin Islands	投資控股業務	203,466	203,466	6,120	20.40%	285,461	20.40%	38,756	7,906	採權益法之被投資公司
"	Dona Orient Holdings Ltd.	"	投資控股業務	1,529,723	1,529,723	44,753	40.97%	2,624,544	40.97%	(329,461)	(134,980)	孫公司(註5)
"	Great Eastern Industries Ltd.	香港	國際貿易服務	30,358	30,358	1,000	100.00%	35,026	100.00%	4,976	4,976	子公司(註5)
"	Great South Private Ltd.	新加坡	投資控股業務	6,105	-	300	100.00%	5,916	100.00%	(218)	(218)	"
Growth-Link Overseas Co., Ltd.	VX Mold Co., Ltd.	British Virgin Islands	投資控股業務	13,837	13,837	372,000	93.00%	276,891	93.00%	148,068	137,703	子公司(註5)
"	VX Holdings Ltd.	"	投資控股業務	262,700	262,700	36,342	44.87%	771,282	44.87%	303,025	135,958	採權益法之被投資公司(註5)
"	Dona Pacific Holdings Ltd.	"	投資控股業務及銷售成品鞋	344,662	344,662	23,000	92.00%	1,004,162	92.00%	257,113	236,544	子公司(註5)
"	Shoe Majesty Co., Ltd.	"	投資控股業務	222,291	222,291	8,580	28.60%	415,838	28.60%	38,756	11,084	採權益法之被投資公司
"	Dona Orient Holdings Ltd.	"	投資控股業務	1,819,370	1,819,370	64,483	59.03%	4,063,557	59.03%	(329,461)	(194,481)	子公司(註5)
"	Lotus Footwear Enterprises Ltd.	"	投資控股業務及成品鞋製造與銷售	1,879,945	1,879,945	34,020	88.00%	3,409,422	88.00%	436,506	384,126	"
"	PT Rich Valley Indonesia	印尼	生產各類運動鞋、休閒鞋、鞋類半成品、鞋類零配件	20	20	10	0.01%	36	0.01%	673	-	採權益法之被投資公司(註5)
"	Cheyar SEZ Developers Private Ltd.	印度	印度工業區開發業務	-	-	1	0.01%	-	0.01%	(37,447)	-	"
VX Holdings Ltd.	Dona Victor Footwear Co., Ltd.	越南	生產各類運動鞋、鞋類半成品、鞋類零配件	911,354	911,354	註4	100.00%	1,717,788	100.00%	303,676	303,676	子公司(註5)
Shoe Majesty Co., Ltd.	Shoe Majesty Trading Co., Ltd.	British Virgin Islands	國際貿易服務	-	11,328	-	100.00%	-	100.00%	(8,697)	(8,697)	子公司
"	Hong Kong Shoe Majesty Trading Co., Ltd.	香港	國際貿易服務	5,526	5,526	200	100.00%	77,058	100.00%	54,983	54,983	"
"	Vietnam Shoe Majesty Co., Ltd.	越南	鞋類產品製造	1,022,310	1,022,310	註4	100.00%	1,376,625	100.00%	(7,338)	(7,338)	"
Dona Orient Holdings Ltd.	Vietnam Dona Orient Co., Ltd.	越南	生產各類運動鞋、鞋類半成品、鞋類零配件	1,215,720	1,215,720	註4	100.00%	1,634,874	100.00%	141,204	141,204	子公司(註5)
"	Vietnam Dona Standard Footwear Co., Ltd.	"	生產各類運動鞋、鞋類半成品、鞋類零配件	2,091,591	2,091,591	"	100.00%	3,910,947	100.00%	(387,138)	(387,138)	"
"	Hold Gold Trading Co., Ltd.	British Virgin Islands	銷售成品鞋、高爾夫球、包裝及足球	2,763	2,763	100	100.00%	5,541	100.00%	1,206	1,206	"

豐泰企業股份有限公司及子公司合併財務報告附註(續)

投資公司名稱	被投資公司名稱	所在地區	主要營業項目	原始投資金額		期末持有			期中最高持股或出資情形	被投資公司本期(損)益	本期認列之投資(損)益	備註
				本期期末	去年年底	股數	比率	帳面金額				
Dona Orient Holdings Ltd	Vung Tau Orient Co., Ltd.	越南	生產高爾夫球、足球及布袋	503,507	420,617	註4	100.00%	588,665	100.00%	(76,868)	(76,868)	子公司(註5)
"	Vietnam Nam Ha Footwear Co., Ltd.	"	生產各類運動鞋、鞋類半成品、鞋類零配件	746,010	602,334	"	100.00%	735,801	100.00%	(7,699)	(7,699)	"
VX Mold Co., Ltd.	Dona Victor Molds Mfg. Co., Ltd.	越南	製造、維修模具、裁刀及金屬零件加工	85,653	85,653	註4	100.00%	296,329	100.00%	148,681	148,681	子公司(註5)
Dona Pacific Holdings Ltd.	Dona Pacific (Vietnam) Co., Ltd.	越南	生產各類運動鞋、鞋類半成品、鞋類零配件	552,600	828,900	註4	100.00%	1,091,365	100.00%	257,734	257,734	子公司(註5)
Lotus Footwear Enterprises Ltd.	Cheyar SEZ Developers Private Ltd.	印度	印度工業區開發業務	2,505,713	2,394,957	94,999,999	99.99%	2,065,048	99.99%	(37,447)	(37,447)	子公司(註5)
"	East Wind Footwear Co., Ltd.	British Virgin Islands	投資控股及生產各類運動鞋	456,785	456,785	9,751	100.00%	714,917	100.00%	(49,770)	(49,770)	"
"	Fairway Enterprises Co., Ltd.	"	投資控股及生產各類運動鞋	1,334,584	1,091,440	24,151	100.00%	1,400,000	100.00%	103,030	103,030	"

註1：包含本公司投資之海外事業及海外事業再轉投資之事業。

註2：帳面金額係指依權益法認列之投資餘額，包含投資損益及累積換算調整數等。

註3：豐泰企業股份有限公司所投資之被投資公司除部分被投資公司係採用民國一一〇年十二月三十一日經會計師查核之財務報表外，餘係採用民國一一〇年十二月三十一日自編之決算報表。

註4：越南企業未發行股票。

註5：已納入合併財務報告編製主體。

(三) 大陸投資資訊

1. 轉投資大陸地區之事業相關資訊

單位：新台幣千元

大陸被投資公司名稱	主要營業項目	實收資本額(註7)	投資方式	本期期初自台灣匯出累積投資金額(註7)	本期匯出或收回投資金額		本期期末自台灣匯出累積投資金額(註7)	被投資公司本期(損)益(註8)	本公司直接或間接投資之持股比例	期中最高持股或出資情形	本期認列投資(損)益(註8)	期末投資帳面金額(註7)	截至本期止已匯回投資收益(註8)
					匯出	收回							
福建五豐大商場有限公司	百貨商品批發、零售及相關配套服務。	124,335	註1	151,400	-	-	151,400	330	50.00%	50.00%	165	23,351	94,357
福建省莆田協豐模具有限公司	製造、維修模具、裁刀、槍頭、射出品及金屬零件加工。	82,890	"	132,714	-	-	132,714	279,360	50.34%	50.34%	140,616	201,856	880,963
福建協豐鞋業有限公司	生產各類運動鞋、鞋類半成品、鞋類零配件。	414,450	"	156,724	-	-	156,724	439,982	77.50%	77.50%	340,986	353,466	794,323
福建三豐鞋業有限公司	生產各類運動鞋、鞋類半成品、鞋類零配件。	414,450	"	250,763	-	-	250,763	387,605	68.00%	68.00%	263,572	103,721	740,286
福建大豐投資集團有限公司	投資控股業務。	828,900	"	831,976	-	-	831,976	999,051	70.00%	70.00%	699,336	2,087,197	4,701,220
福建萬豐鞋業有限公司	生產各種鞋類、鞋類半成品、鞋類配件及各種運動保護用品及配套產品。	219,659	"	369,814	-	-	369,814	133,148	84.73%	84.73%	112,823	423,795	441,301
福建荔豐鞋業開發有限公司	生產各類運動鞋、鞋類半成品、鞋類零配件。	414,450	註2	-	-	-	-	391,650	70.00%	70.00%	274,155	392,670	-
蘇州裕豐塑膠科技有限公司	生產及加工塑料製品。	70,808	"	-	-	-	-	139,574	66.07%	66.07%	92,210	208,064	-

豐泰企業股份有限公司及子公司合併財務報告附註(續)

2. 轉投資大陸地區限額

本期期末累計自台灣匯出 赴大陸地區投資金額(註4及7)	經濟部投審會核准投資金額(註5及7)	依經濟部投審會規定 赴大陸地區投資限額(註6)
1,893,391	2,501,967	10,866,043

註1：透過轉投資第三地區現有公司再投資大陸公司。

註2：透過現有大陸公司再投資大陸公司。

註3：本期認列投資損益係依據：

(1)經台灣母公司簽證會計師查核之財務報表。

(2)採用民國一一〇年度十二月三十一日自編之決算報表。

註4：累計投資金額已減除盈餘轉增資USD 3,939,943、股本匯回USD 18,085,989。

註5：核准投資金額為投審會原始核准投資金額。

註6：依投審會於97.8.29修正「在大陸地區從事投資或技術合作審查原則」限額計算之規定，淨值或合併淨值之百分之六十，其較高者。

註7：係依民國110年12月31日收盤匯率27.63換算。

註8：係依民國110年1月至12月底平均收盤匯率27.9071 換算。

3. 重大交易事項：

合併公司民國一一〇年度與大陸被投資公司直接或間接之重大交易事項(於編製合併財務報告時業已沖銷)，請詳「重大交易事項相關資訊」之說明。

(四) 主要股東資訊

股份 主要股東名稱	持有股數	持股比例
王劉美惠	95,423,056	10.82 %
王秋雄	82,987,033	9.41 %
陳惠玲	57,044,655	6.46 %

註：本表主要股東資訊係由集保公司以每季底最後一個營業日，計算股東持有公司已完成無實體登錄交付之普通股達百分之五以上資料。

十四、部門資訊

合併公司有一個應報導部門，鞋類製造及銷售部門，主要從事生產及銷售各類運動鞋。其他部門主要從事球類、包袋製造及百貨零售等。

合併公司營運部門資訊及調節如下：

民國110年度	鞋類製造 及銷售部門		其他部門	調整 及銷除	總計
	收 入				
來自外部客戶收入	\$ 68,225,657	2,124,207	-		70,349,864
部門間收入	82,217,041	1,640,917	(83,857,958)		-
收入總計	<u>\$ 150,442,698</u>	<u>3,765,124</u>	<u>(83,857,958)</u>		<u>70,349,864</u>

豐泰企業股份有限公司及子公司合併財務報告附註(續)

	鞋類製造 及銷售部門	其他部門	調整 及銷除	總計
利息費用	\$ 143,419	6,593	-	150,012
折舊與攤銷	2,421,881	119,624	-	2,541,505
採用權益法之關聯企業及 合資損益之份額	2,074,332	-	(2,055,342)	18,990
資產減損	15,648	639	-	16,287
應報導部門損益	\$ 7,184,168	(104,024)	(152,249)	6,927,895

民國109年度

收 入				
來自外部客戶收入	\$ 67,083,525	1,876,213	-	68,959,738
部門間收入	65,015,114	2,018,561	(67,033,675)	-
收入總計	\$ 132,098,639	3,894,774	(67,033,675)	68,959,738
利息費用	\$ 116,257	9,361	-	125,618
折舊與攤銷	2,321,555	77,247	-	2,398,802
採用權益法之關聯企業及 合資損益之份額	3,711,245	-	(3,678,327)	32,918
資產減損	29,038	-	-	29,038
應報導部門損益	\$ 8,059,626	(145,588)	(267,707)	7,646,331

上述應報導部門資訊重大調節項目說明如下：

民國一一〇年及一〇九年度之應報導部門收入合計數分別應銷除部門間收入83,857,958千元及67,033,675千元。

(二)產品別及勞務別資訊

合併公司來自外部客戶收入資訊如下：

產品及勞務名稱	110年度	109年度
鞋類製造銷售	\$ 68,225,657	\$ 67,083,525
其他	2,124,207	1,876,213
合 計	\$ 70,349,864	\$ 68,959,738

豐泰企業股份有限公司及子公司合併財務報告附註(續)

(三)地區別資訊

合併公司地區別資訊如下，其中收入係依據客戶所在地理位置為基礎歸類，請詳附註六(十八)，而非流動資產則依據資產所在地理位置歸類。

地 區 別	110年度	109年度
非流動資產：		
越 南	\$ 8,108,497	\$ 8,268,964
印 度	4,577,539	4,380,415
台 灣	3,427,833	3,203,185
中國大陸	2,190,045	2,072,050
印 尼	2,104,856	2,053,274
其他國家	46,172	58,494
合 計	<u>\$ 20,454,942</u>	<u>\$ 20,036,382</u>

非流動資產包含不動產、廠房及設備、投資性不動產、無形資產、其他非流動資產及使用權資產，惟不包含金融工具、遞延所得稅資產及存出保證金之非流動資產。

(四)主要客戶資訊

	110年度	109年度
來自鞋類製造及銷售部門之某客戶	<u>\$ 61,199,404</u>	<u>60,369,728</u>

豐泰企業股份有限公司
個體財務報告暨會計師查核報告
民國一〇一〇年度及一〇一一年度

公司地址：雲林縣斗六市科工八路52號
電話：(05)537-9100



安侯建業聯合會計師事務所

KPMG

台北市110615信義路5段7號68樓(台北101大樓)
68F., TAIPEI 101 TOWER, No. 7, Sec. 5,
Xinyi Road, Taipei City 110615, Taiwan (R.O.C.)

電話 Tel + 886 2 8101 6666
傳真 Fax + 886 2 8101 6667
網址 Web home.kpmg/tw

會計師查核報告

豐泰企業股份有限公司董事會 公鑒：

查核意見

豐泰企業股份有限公司民國一一〇年及一〇九年十二月三十一日之資產負債表，暨民國一一〇年及一〇九年一月一日至十二月三十一日之綜合損益表、權益變動表及現金流量表，以及個體財務報告附註(包括重大會計政策彙總)，業經本會計師查核竣事。

依本會計師之意見，上開個體財務報告在所有重大方面係依照證券發行人財務報告編製準則編製，足以允當表達豐泰企業股份有限公司民國一一〇年及一〇九年十二月三十一日之財務狀況，暨民國一一〇年及一〇九年一月一日至十二月三十一日之財務績效與現金流量。

查核意見之基礎

本會計師係依照會計師查核簽證財務報表規則及一般公認審計準則執行查核工作。本會計師於該等準則下之責任將於會計師查核個體財務報告之責任段進一步說明。本會計師所隸屬事務所受獨立性規範之人員已依會計師職業道德規範，與豐泰企業股份有限公司保持超然獨立，並履行該規範之其他責任。本會計師相信已取得足夠及適切之查核證據，以作為表示查核意見之基礎。

關鍵查核事項

關鍵查核事項係指依本會計師之專業判斷，對豐泰企業股份有限公司民國一一〇年度個體財務報告之查核最為重要之事項。該等事項已於查核個體財務報告整體及形成查核意見之過程中予以因應，本會計師並不對該等事項單獨表示意見。本會計師判斷應溝通在查核報告上之關鍵查核事項如下：

一、採用權益法之投資之評估

有關採用權益法之投資之會計政策請詳個體財務報告附註四(八)投資子公司；採用權益法之投資之說明，請詳個體財務報告附註六(四)採用權益法之投資。

關鍵查核事項之說明：

豐泰企業股份有限公司之具製造功能之子公司因訂單生產而備料，後續可能因訂單取消或變更、或變更使用鞋型材料項目或用量，致原物料有呆滯過時情形，而造成存貨有跌價之風險，造成對權益法投資認列之影響，因此將其列為本年度查核重要的評估項目之一。

因應之查核程序：

本會計師對上述關鍵查核事項之主要查核程序包括：

查核團隊評估豐泰企業股份有限公司管理當局是否與各子公司之財務、業務建立有效之溝通系統；就管理當局定期取得各子公司管理報告之相關分析檢討報告及佐證資料，進行分析評估，以瞭解各子公司之提列存貨呆滯損失是否允當；抽核子公司簽證會計師之工作底稿，確認其評估之合理性。

管理階層與治理單位對個體財務報告之責任

管理階層之責任係依照證券發行人財務報告編製準則編製允當表達之個體財務報告，且維持與個體財務報告編製有關之必要內部控制，以確保個體財務報告未存有導因於舞弊或錯誤之重大不實表達。

於編製個體財務報告時，管理階層之責任亦包括評估豐泰企業股份有限公司繼續經營之能力、相關事項之揭露，以及繼續經營會計基礎之採用，除非管理階層意圖清算豐泰企業股份有限公司或停止營業，或除清算或停業外別無實際可行之其他方案。

豐泰企業股份有限公司之治理單位(含審計委員會)負有監督財務報導流程之責任。

會計師查核個體財務報告之責任

本會計師查核個體財務報告之目的，係對個體財務報告整體是否存有導因於舞弊或錯誤之重大不實表達取得合理確信，並出具查核報告。合理確信係高度確信，惟依照一般公認審計準則執行之查核工作無法保證必能偵出個體財務報告存有之重大不實表達。不實表達可能導因於舞弊或錯誤。如不實表達之個別金額或彙總數可合理預期將影響個體財務報告使用者所作之經濟決策，則被認為具有重大性。

本會計師依照一般公認審計準則查核時，運用專業判斷並保持專業上之懷疑。本會計師亦執行下列工作：

- 1.辨認並評估個體財務報告導因於舞弊或錯誤之重大不實表達風險；對所評估之風險設計及執行適當之因應對策；並取得足夠及適切之查核證據以作為查核意見之基礎。因舞弊可能涉及共謀、偽造、故意遺漏、不實聲明或踰越內部控制，故未偵出導因於舞弊之重大不實表達之風險高於導因於錯誤者。
- 2.對與查核攸關之內部控制取得必要之瞭解，以設計當時情況下適當之查核程序，惟其目的非對豐泰企業股份有限公司內部控制之有效性表示意見。
- 3.評估管理階層所採用會計政策之適當性，及其所作會計估計與相關揭露之合理性。

4. 依據所取得之查核證據，對管理階層採用繼續經營會計基礎之適當性，以及使豐泰企業股份有限公司繼續經營之能力可能產生重大疑慮之事件或情況是否存在重大不確定性，作出結論。本會計師若認為該等事件或情況存在重大不確定性，則須於查核報告中提醒個體財務報告使用者注意個體財務報告之相關揭露，或於該等揭露係屬不適當時修正查核意見。本會計師之結論係以截至查核報告日所取得之查核證據為基礎。惟未來事件或情況可能導致豐泰企業股份有限公司不再具有繼續經營之能力。
5. 評估個體財務報告(包括相關附註)之整體表達、結構及內容，以及個體財務報告是否允當表達相關交易及事件。
6. 對於採用權益法之被投資公司之財務資訊取得足夠及適切之查核證據，以對個體財務報告表示意見。本會計師負責查核案件之指導、監督及執行，並負責形成豐泰企業股份有限公司查核意見。

本會計師與治理單位溝通之事項，包括所規劃之查核範圍及時間，以及重大查核發現(包括於查核過程中所辨認之內部控制顯著缺失)。

本會計師亦向治理單位提供本會計師所隸屬事務所受獨立性規範之人員已遵循會計師職業道德規範中有關獨立性之聲明，並與治理單位溝通所有可能被認為會影響會計師獨立性之關係及其他事項(包括相關防護措施)。

本會計師從與治理單位溝通之事項中，決定對豐泰企業股份有限公司民國一一〇年度個體財務報告查核之關鍵查核事項。本會計師於查核報告中敘明該等事項，除非法令不允許公開揭露特定事項，或在極罕見情況下，本會計師決定不於查核報告中溝通特定事項，因可合理預期此溝通所產生之負面影響大於所增進之公眾利益。

安侯建業聯合會計師事務所

會計師：

陳麗如
王育亭



證券主管機關：金管證六字第0950161002號
核准簽證文號：金管證審字第1070304941號
民國一一一年三月十八日

豐泰企業股份有限公司
資產負債表

民國一〇九年十二月三十一日

單位：新台幣千元

	110.12.31		109.12.31		109.12.31	
	金額	%	金額	%	金額	%
資產						
流動資產：						
1100 現金及約當現金(附註六(一))	\$ 567,441	2	417,112	1	2,518,000	7
1170 應收帳款(附註六(二)及(十六))	7,766,544	22	6,379,355	19	812,378	2
1180 應收帳款—關係人淨額(附註六(二)、(十六)及七)	4,532,765	13	3,492,230	11	2,373,956	7
1200 其他應收款(附註七)	73,207	-	265,339	1	4,266,374	13
130X 存貨(附註六(三))	94,426	-	58,164	-	-	-
1476 其他金融資產—流動	1,042,793	3	117,700	-	1,206,625	4
1479 其他流動資產—其他	121,384	-	215,781	1	1,215,924	4
流動資產合計	<u>14,198,560</u>	<u>40</u>	<u>10,945,681</u>	<u>33</u>	<u>12,832</u>	<u>-</u>
非流動資產：						
1550 採用權益法之投資(附註六(四))	18,219,627	51	19,684,337	58	-	-
1600 不動產、廠房及設備(附註六(五)及七)	3,033,385	8	2,804,624	8	1,500,000	4
1755 使用權資產(附註六(六))	37,438	-	42,118	-	2,894,741	8
1760 投資性不動產淨額(附註六(七))	6,858	-	6,858	-	34,209	-
1780 無形資產(附註六(八))	32,229	-	23,234	-	828,487	2
1840 遞延所得稅資產(附註六(十三))	284,119	1	285,536	1	525,743	1
1980 其他金融資產—非流動	1,538	-	1,723	-	17,711,319	49
1900 其他非流動資產	7,636	-	15,236	-	-	-
非流動資產合計	<u>21,622,830</u>	<u>60</u>	<u>22,863,666</u>	<u>67</u>	<u>12,453,882</u>	<u>35</u>
資產總計	<u>\$ 35,821,390</u>	<u>100</u>	<u>\$ 33,809,347</u>	<u>100</u>	<u>\$ 33,809,347</u>	<u>100</u>
負債及權益						
流動負債：						
短期借款(附註六(九))						
應付票據						
應付帳款						
應付帳款—關係人(附註七)						
合約負債—流動(附註六(十六))						
其他應付款(附註七)						
本期所得稅負債						
租賃負債—流動(附註六(十一))						
其他流動負債						
流動負債合計	<u>3,693</u>	<u>-</u>	<u>12,832</u>	<u>-</u>	<u>12,407,947</u>	<u>37</u>
非流動負債：						
長期借款(附註六(十))						
遞延所得稅負債(附註六(十三))						
租賃負債—非流動(附註六(十一))						
淨確定福利負債—非流動(附註六(十二))						
非流動負債合計	<u>1,500,000</u>	<u>4</u>	<u>-</u>	<u>-</u>	<u>3,141,591</u>	<u>9</u>
負債總計	<u>5,193,693</u>	<u>14</u>	<u>12,832</u>	<u>-</u>	<u>15,549,538</u>	<u>46</u>
權益(附註六(十四))：						
股本	3100		3100		8,816,811	26
資本公積	3200		3200		50,916	-
保留盈餘：						
法定盈餘公積	3310		3310		5,126,375	14
特別盈餘公積	3320		3320		2,082,107	6
未分配盈餘	3350		3350		4,593,319	13
其他權益：						
國外營運機構財務報表換算之兌換差額	3410		3410		(2,559,457)	(7)
權益總計	<u>28,627,697</u>	<u>80</u>	<u>20,977,315</u>	<u>62</u>	<u>18,259,809</u>	<u>54</u>
負債及權益總計	<u>\$ 35,821,390</u>	<u>100</u>	<u>\$ 33,809,347</u>	<u>100</u>	<u>\$ 33,809,347</u>	<u>100</u>

(請詳閱後附個體財務報告附註)



董事長：王建弘



經理人：陳昭吉



會計主管：陳麗琴

豐泰企業股份有限公司

綜合損益表

民國一一〇年及一〇九年一月一日至十二月三十一日

單位：新台幣千元

	110年度		109年度	
	金額	%	金額	%
4000 營業收入(附註六(十六)及七)	\$ 68,509,407	100	54,139,063	100
5000 營業成本(附註六(三)及七)	(61,549,753)	(90)	(48,138,793)	(89)
5900 營業毛利	6,959,654	10	6,000,270	11
5910 未實現銷貨損益	(559,640)	(1)	(506,739)	(1)
5920 已實現銷貨損益	506,739	1	471,442	1
	<u>6,906,753</u>	<u>10</u>	<u>5,964,973</u>	<u>11</u>
營業費用：				
6100 推銷及管理費用	(1,744,686)	(3)	(1,563,097)	(3)
6300 研究發展費用	(2,296,235)	(3)	(2,345,552)	(4)
營業費用合計	<u>(4,040,921)</u>	<u>(6)</u>	<u>(3,908,649)</u>	<u>(7)</u>
營業利益	<u>2,865,832</u>	<u>4</u>	<u>2,056,324</u>	<u>4</u>
營業外收入及支出：				
7100 利息收入(附註六(十八))	3,284	-	1,103	-
7010 其他收入(附註六(十八))	363,214	1	419,280	1
7020 其他利益及損失(附註六(十八)及七)	40,193	-	(101,632)	-
7050 財務成本(附註六(十八))	(16,874)	-	(13,913)	-
7070 採用權益法認列之子公司、關聯企業及合資損益之份額 (附註六(四))	1,927,290	3	3,396,670	6
營業外收入及支出合計	<u>2,317,107</u>	<u>4</u>	<u>3,701,508</u>	<u>7</u>
7900 稅前淨利	5,182,939	8	5,757,832	11
7950 所得稅費用(附註六(十三))	(641,098)	(1)	(878,964)	(2)
本期淨利	<u>4,541,841</u>	<u>7</u>	<u>4,878,868</u>	<u>9</u>
其他綜合損益：				
8310 不重分類至損益之項目				
8311 確定福利計畫之再衡量數	(77,550)	-	(100,883)	-
8330 採用權益法認列之子公司、關聯企業及合資之其他綜合損益 之份額	28,884	-	(298,145)	(1)
8349 與不重分類之項目相關之所得稅	15,510	-	20,176	-
不重分類至損益之項目合計	<u>(33,156)</u>	<u>-</u>	<u>(378,852)</u>	<u>(1)</u>
8360 後續可能重分類至損益之項目				
8361 國外營運機構財務報表換算之兌換差額	(516,843)	(1)	(998,927)	(1)
8380 採用權益法認列之子公司、關聯企業及合資之其他綜合損益 之份額	38,578	-	160,906	-
8399 與可能重分類之項目相關之所得稅	1,717	-	3,316	-
後續可能重分類至損益之項目合計	<u>(476,548)</u>	<u>(1)</u>	<u>(834,705)</u>	<u>(1)</u>
本期其他綜合損益(稅後淨額)	<u>(509,704)</u>	<u>(1)</u>	<u>(1,213,557)</u>	<u>(2)</u>
8500 本期綜合損益總額	<u>\$ 4,032,137</u>	<u>6</u>	<u>3,665,311</u>	<u>7</u>
9750 每股盈餘(附註六(十五))				
基本每股盈餘(元)	<u>\$ 5.15</u>		<u>5.53</u>	

(請詳閱後附個體財務報告附註)

董事長：王建弘



經理人：陳昭吉



會計主管：陳麗琴



豐泰企業股份有限公司

現金流量表

民國一一〇年及一〇九年一月一日至十二月三十一日

單位：新台幣千元

	110年度	109年度
營業活動之現金流量：		
本期稅前淨利	\$ 5,182,939	5,757,832
調整項目：		
收益費損項目		
折舊費用	199,941	188,668
攤銷費用	22,879	19,200
利息費用	16,874	13,913
利息收入	(3,284)	(1,103)
採用權益法認列之子公司、關聯企業及合資利益之份額	(1,927,290)	(3,396,670)
處分及報廢不動產、廠房及設備損失(利益)	2,448	(2,131)
其他項目	52,091	35,297
收益費損項目合計	<u>(1,636,341)</u>	<u>(3,142,826)</u>
與營業活動相關之資產／負債變動數：		
與營業活動相關之資產之淨變動：		
應收帳款及票據	(1,387,189)	(6,366,773)
應收帳款－關係人	(1,040,535)	(412,853)
其他應收款	194,059	(134,502)
存貨	(36,262)	39,632
其他流動資產－其他	90,344	(83,352)
其他金融資產－流動	(925,093)	(117,700)
與營業活動相關之資產之淨變動合計	<u>(3,104,676)</u>	<u>(7,075,548)</u>
與營業活動相關之負債之淨變動：		
合約負債－流動	331	-
應付票據	(331,967)	253,440
應付帳款	(883,664)	581,882
應付帳款－關係人	(173,264)	4,240,062
其他應付款	(117,922)	(224,468)
其他流動負債	(8,248)	3,581
淨確定福利負債	(130,560)	(127,537)
與營業活動相關之負債之淨變動合計	<u>(1,645,294)</u>	<u>4,726,960</u>
與營業活動相關之資產及負債之淨變動合計	<u>(4,749,970)</u>	<u>(2,348,588)</u>
調整項目合計	<u>(6,386,311)</u>	<u>(5,491,414)</u>
營運產生之現金(流出)流入	(1,203,372)	266,418
收取之利息	1,357	737
支付之利息	(16,003)	(14,225)
支付之所得稅	(1,225,726)	(135,459)
營業活動之淨現金(流出)流入	<u>(2,443,744)</u>	<u>117,471</u>
投資活動之現金流量：		
取得採用權益法之投資	(163,976)	-
取得不動產、廠房及設備	(413,691)	(384,696)
處分不動產、廠房及設備	8,199	25,801
取得無形資產	(31,874)	(22,686)
其他金融資產-非流動	185	(119)
其他非流動資產	122	241
收取之股利	3,053,694	3,542,095
投資活動之淨現金流入	<u>2,452,659</u>	<u>3,160,636</u>
籌資活動之現金流量：		
短期借款增加(減少)	1,907,980	(19,000)
舉借長期借款	1,500,000	-
租賃本金償還	(4,346)	(4,382)
發放現金股利	(3,262,220)	(2,938,937)
籌資活動之淨現金流入(流出)	<u>141,414</u>	<u>(2,962,319)</u>
本期現金及約當現金增加數	150,329	315,788
期初現金及約當現金餘額	417,112	101,324
期末現金及約當現金餘額	<u>\$ 567,441</u>	<u>417,112</u>

(請詳閱後附個體財務報告附註)

董事長：王建弘



經理人：陳昭吉



會計主管：陳麗琴



豐泰企業股份有限公司
個體財務報告附註
民國一一〇年度及一〇九年度
(除另有註明者外，所有金額均以新台幣千元為單位)

一、公司沿革

豐泰企業股份有限公司(以下稱「本公司」)創立於民國六十年，以製造運動鞋為主要業務；其他營業項目包括休閒鞋、直排輪鞋、冰刀鞋、滑雪板靴、腳踏車鞋、高爾夫球、足球、背包提袋、冰上曲棍球用頭盔與球桿、鞋零配件、製鞋模具及製具之研發與生產。企業總部設於雲林科技工業園區，綜理訂單管理、產品開發、技術研究、成品及鞋材貿易等業務，並持續培育跨國企業的管理人才；量產工廠則遍佈中國、越南、印尼與印度。

二、通過財務報告之日期及程序

本個體財務報告已於民國一一一年三月十八日經董事會通過發布。

三、新發布及修訂準則及解釋之適用

(一)已採用金融監督管理委員會認可之新發布及修訂後準則及解釋之影響

本公司自民國一一〇年一月一日起開始適用下列新修正之國際財務報導準則，且對個體財務報告未造成重大影響。

- 國際財務報導準則第四號之修正「暫時豁免適用國際財務報導準則第九號之延長」
- 國際財務報導準則第九號、國際會計準則第三十九號、國際財務報導準則第七號、國際財務報導準則第四號及國際財務報導準則第十六號之修正「利率指標變革—第二階段」
- 國際財務報導準則第十六號之修正「民國一一〇年六月三十日後之新型冠狀病毒肺炎相關租金減讓」

(二)尚未採用金管會認可之國際財務報導準則之影響

本公司評估適用下列自民國一一一年一月一日起生效之新修正之國際財務報導準則，將不致對個體財務報告造成重大影響。

- 國際會計準則第十六號之修正「不動產、廠房及設備—達到預定使用狀態前之價款」
- 國際會計準則第三十七號之修正「虧損性合約—履行合約之成本」
- 國際財務報導準則2018-2020週期之年度改善
- 國際財務報導準則第三號之修正「對觀念架構之引述」

豐泰企業股份有限公司個體財務報告附註(續)

(三)金管會尚未認可之新發布及修訂準則及解釋

本公司預期下列尚未認可之新發布及修正準則不致對個體財務報告造成重大影響。

- 國際財務報導準則第十號及國際會計準則第二十八號之修正「投資者與其關聯企業或合資間之資產出售或投入」
- 國際財務報導準則第十七號「保險合約」及國際財務報導準則第十七號之修正
- 國際會計準則第一號之修正「將負債分類為流動或非流動」
- 國際會計準則第一號之修正「會計政策之揭露」
- 國際會計準則第八號之修正「會計估計之定義」
- 國際會計準則第十二號之修正「與單一交易所產生之資產及負債有關之遞延所得稅」

四、重大會計政策之彙總說明

本個體財務報告所採用之重大會計政策彙總說明如下。下列會計政策已一致適用於本個體財務報告之所有表達期間。

(一)遵循聲明

本個體財務報告係依照「證券發行人財務報告編製準則」編製。

(二)編製基礎

1. 衡量基礎

除淨確定福利負債，係依確定福利義務現值減除退休基金資產之公允價值衡量；及透過其他綜合損益按公允價值衡量之金融資產係依公允價值衡量外，本個體財務報告係依歷史成本為基礎編製。

2. 功能性貨幣及表達貨幣

本公司每一個體均係以各營運所處主要經濟環境之貨幣為其功能性貨幣。本個體財務報告係以本公司之功能性貨幣新台幣表達。所有以新台幣表達之財務資訊均以新台幣千元為單位。

(三)外幣

1. 外幣交易

外幣交易依交易日之匯率換算為功能性貨幣。於後續每一報導期間結束日(以下稱報導日)，外幣貨幣性項目依當日之匯率換算為功能性貨幣。以公允價值衡量之外幣非貨幣性項目依衡量公允價值當日之匯率換算為功能性貨幣，以歷史成本衡量之外幣非貨幣性項目則依交易日之匯率換算。

換算所產生之外幣兌換差異通常係認列於損益，惟以下情況係認列於其他綜合損益：指定為透過其他綜合損益按公允價值衡量之權益工具。

豐泰企業股份有限公司個體財務報告附註(續)

2. 國外營運機構

國外營運機構之資產及負債，包括收購時產生之商譽及公允價值調整，係依報導日之匯率換算為新台幣；收益及費損項目則依當期平均匯率換算為新台幣，所產生之兌換差額均認列為其他綜合損益。

當處分國外營運機構致喪失控制、共同控制或重大影響時，與該國外營運機構相關之累計兌換差額係全數重分類為損益。部分處分含有國外營運機構之子公司時，相關累計兌換差額係按比例重新歸屬至非控制權益。部分處分含有國外營運機構之關聯企業或合資之投資時，相關累計兌換差額則按比例重分類至損益。

對國外營運機構之貨幣性應收或應付項目，若尚無清償計畫且不可能於可預見之未來予以清償時，其所產生之外幣兌換損益視為對該國外營運機構淨投資之一部分而認列為其他綜合損益。

(四) 資產與負債區分流動與非流動之分類標準

符合下列條件之一之資產列為流動資產，非屬流動資產之所有其他資產則列為非流動資產：

1. 預期於其正常營業週期中實現該資產，或意圖將其出售或消耗者；
2. 主要為交易目的而持有者該資產；
3. 預期於報導期間後十二個月內實現該資產；或
4. 該資產為現金或約當現金，但於報導期間後至少十二個月將該資產交換或用以清償負債或受到其他限制者除外。

符合下列條件之一之負債列為流動負債，非屬流動負債之所有其他負債則列為非流動負債：

1. 預期將於正常營業週期中清償該負債；
2. 主要為交易目的而持有該負債；
3. 預期將於報導期間後十二個月內到期清償該負債；或
4. 未具無條件將清償期限遞延至報導期間後至少十二個月之權利之負債。負債之條款，可能依交易對方之選擇，以發行權益工具而導致其清償者，並不影響其分類。

(五) 現金及約當現金

現金包括庫存現金及活期存款。約當現金係指可隨時轉換成定額現金且價值變動風險甚小之短期並具高度流動性之投資。定期存款符合前述定義且持有目的係滿足短期現金承諾而非投資或其他目的者，列報於約當現金。

豐泰企業股份有限公司個體財務報告附註(續)

(六)金融工具

應收帳款原始係於產生時認列。所有其他金融資產及金融負債原始係於本公司成為金融工具合約條款之一方時認列。非透過損益按公允價值衡量之金融資產(除不包含重大財務組成部分之應收帳款外)或金融負債原始係按公允價值加計直接可歸屬於該取得或發行之交易成本衡量。不包含重大財務組成部分之應收帳款原始係按交易價格衡量。

1.金融資產

金融資產之購買或出售符合慣例交易者，本公司對以相同方式分類之金融資產，其所有購買及出售一致地採交易日或交割日會計處理。

原始認列時金融資產分類為：按攤銷後成本衡量之金融資產及透過其他綜合損益按公允價值衡量之權益工具投資。本公司僅於改變管理金融資產之經營模式時，始自下一個報導期間之首日起重分類所有受影響之金融資產。

(1)按攤銷後成本衡量之金融資產

金融資產同時符合下列條件，且未指定為透過損益按公允價值衡量時，係按攤銷後成本衡量：

- 係在以收取合約現金流量為目的之經營模式下持有該金融資產。
- 該金融資產之合約條款產生特定日期之現金流量，完全為支付本金及流通在外本金金額之利息。

該等資產後續以原始認列金額加減計採有效利息法計算之累積攤銷數，並調整任何備抵損失之攤銷後成本衡量。利息收入、外幣兌換損益及減損損失係認列於損益。除列時，將利益或損失列入損益。

(2)透過其他綜合損益按公允價值衡量之金融資產

本公司於原始認列時，可作一不可撤銷之選擇，將非持有供交易之權益工具投資後續公允價值變動列報於其他綜合損益。前述選擇係按逐項工具基礎所作成。

屬權益工具投資者後續按公允價值衡量。股利收入(除非明顯代表部分投資成本之回收)係認列於損益。其餘淨利益或損失係認列為其他綜合損益且不重分類至損益。

權益投資之股利收入於本公司有權利收取股利之日認列(通常係除息日)。

(3)金融資產減損

本公司對按攤銷後成本衡量之金融資產(包括現金及約當現金、應收票據及應收帳款、其他應收款及其他金融資產等)之預期信用損失認列備抵損失。

豐泰企業股份有限公司個體財務報告附註(續)

下列金融資產係按十二個月預期信用損失金額衡量備抵損失，其餘係按存續期間預期信用損失金額衡量：

- 銀行存款之信用風險(即金融工具之預期存續期間發生違約之風險)自原始認列後未顯著增加。

應收帳款之備抵損失係按存續期間預期信用損失金額衡量。

於判定自原始認列後信用風險是否已顯著增加時，本公司考量合理且可佐證之資訊(無需過度成本或投入即可取得)，包括質性及量化資訊，及根據本公司之歷史經驗、信用評估及前瞻性資訊所作之分析。

十二個月預期信用損失係指金融工具於報導日後十二個月內可能違約事項所產生之預期信用損失(或較短期間，若金融工具之預期存續期間短於十二個月時)。

衡量預期信用損失之最長期間為本公司暴露於信用風險之最長合約期間。

預期信用損失為金融工具預期存續期間信用損失之機率加權估計值。信用損失係按所有現金短收之現值衡量，亦即本公司依據合約可收取之現金流量與本公司預期收取之現金流量之差額。預期信用損失係按金融資產之有效利率折現。

於每一報導日本公司評估按攤銷後成本衡量金融資產是否有信用減損。對金融資產之估計未來現金流量具有不利影響之一項或多項事項已發生時，該金融資產已信用減損。金融資產已信用減損之證據包括有關下列事項之可觀察資料：

- 借款人或發行人之重大財務困難；
- 違約，諸如延滯或逾期；
- 因與借款人之財務困難相關之經濟或合約理由，本公司給予借款人原本不會考量之讓步；
- 借款人很有可能會聲請破產或進行其他財務重整；或
- 由於財務困難而使該金融資產之活絡市場消失。

按攤銷後成本衡量之金融資產之備抵損失係自資產之帳面金額中扣除。

當本公司對回收金融資產整體或部分無法合理預期時，係直接減少其金融資產總帳面金額。對公司戶，本公司係以是否合理預期可回收之基礎個別分析沖銷之時點及金額。本公司預期已沖銷金額將不會重大迴轉。然而，已沖銷之金融資產仍可強制執行，以符合本公司回收逾期金額之程序。

(4)金融資產之除列

本公司僅於對來自該資產現金流量之合約權利終止，或已移轉金融資產且該資產所有權之幾乎所有風險及報酬已移轉予其他企業，或既未移轉亦未保留所有權之幾乎所有風險及報酬且未保留該金融資產之控制時，始將金融資產除列。

豐泰企業股份有限公司個體財務報告附註(續)

本公司簽訂移轉金融資產之交易，若保留已移轉資產所有權之所有或幾乎所有風險及報酬，則仍持續認列於資產負債表。

2.金融負債

(1)其他金融負債

金融負債非屬持有供交易且未指定為透過損益按公允價值衡量者(包括長短期借款、應付款項及其他應付款)，原始認列時係按公允價值加計直接可歸屬之交易成本衡量；後續採有效利息法以攤銷後成本衡量。未資本化為資產成本之利息費用係認列於損益，並列報於營業外收入及支出項下。

(2)金融負債之除列

本公司係於合約義務已履行、取消或到期時，除列金融負債。當金融負債條款修改且修改後負債之現金流量有重大差異，則除列原金融負債，並以修改後條款為基礎按公允價值認列新金融負債。

除列金融負債時，其帳面金額與所支付或應支付對價總額(包含任何所移轉之非現金資產或承擔之負債)間之差額認列為損益。

(3)金融資產及負債之互抵

金融資產及金融負債僅於本公司目前有法律上有可執行之權利進行互抵及有意圖以淨額交割或同時變現資產及清償負債時，方予以互抵並以淨額表達於資產負債表。

(七)存 貨

存貨係以成本與淨變現價值孰低衡量。成本包括使其達可供使用的地點及狀態所發生之取得、產製或加工成本及其他成本，並採先進先出法計算。製成品及在製品存貨之成本包括依適當比例按正常產能分攤之製造費用。

淨變現價值係指正常營業下之估計售價減除估計完工尚需投入之估計成本及完成出售所需之估計成本後之餘額。

(八)投資子公司

於編製個體財務報告時，本公司對具控制力之被投資公司係採權益法評價。在權益法下，個體財務報告當期損益及其他綜合損益與合併基礎編製之財務報告中當期損益及其他綜合損益歸屬於母公司業主之分攤數相同，且個體財務報告業主權益與合併基礎編製之財務報告中歸屬於母公司業主之權益相同。

本公司對子公司所有權權益之變動，未導致喪失控制者，作為與業主間之權益交易處理。

豐泰企業股份有限公司個體財務報告附註(續)

(九)聯合協議

聯合協議係兩方以上具有聯合控制之協議。聯合協議包括聯合營運及合資，並具有下列特性：(a)參與協議者皆受合約協議所約束；(b)合約協議賦予協議者中，至少兩方對該協議具有聯合控制。國際財務報導準則第十一號「聯合協議」將聯合控制定義為合約上同意分享對一協議之控制，其僅於與攸關活動（即對該協議之報酬有重大影響之活動）有關之決策必須取得分享控制之各方一致同意時方始存在。

合資係一項聯合協議，據此對該協議具有聯合控制之各方（即合資者）對於該協議之淨資產具有權利，而非對資產具有權利且負債負有義務。合資者應將其合資權益認列為一項投資，並依IAS28之規定採用權益法處理該投資，除非企業依該準則之規定豁免適用權益法。

本公司於評估聯合協議之分類時，考量了該協議之架構、單獨載具之法律形式、合約協議之條款及其他事實與情況。於事實及情況改變時，本公司將重新評估所參與之聯合協議類型是否改變。

(十)投資性不動產

投資性不動產係指持有供賺取租金或資產增值或二者兼具，而非供正常營業出售、用於生產、提供商品或勞務或作為行政管理目的之不動產。投資性不動產原始以成本衡量，後續以成本減累計折舊及累計減損衡量，其折舊方法、耐用年限及殘值比照不動產、廠房及設備規定處理。

投資性不動產處分利益或損失（以淨處分價款與該項目之帳面金額間之差額計算）係認列於損益。

投資性不動產之租金收益係於租賃期間按直線法認列於其他收益。給與之租賃誘因係於租賃期間認列為租賃收益之一部分。

(十一)不動產、廠房及設備

1.認列與衡量

不動產、廠房及設備項目係依成本（包括資本化之借款成本）減累計折舊及任何累計減損衡量。

不動產、廠房及設備之重大組成部分耐用年限不同時，則視為不動產、廠房及設備之單獨項目（主要組成部分）處理。

不動產、廠房及設備之處分利益或損失係認列於損益。

2.後續成本

後續支出僅於其未來經濟效益很有可能流入本公司時始予以資本化。

3.折 舊

折舊係依資產成本減除殘值計算，並採直線法於每一組成部分之估計耐用年限內認列於損益。

土地不予提列折舊。

豐泰企業股份有限公司個體財務報告附註(續)

當期及比較期間之估計耐用年限如下：

房屋及建築	2年～55年
機器設備	2年～13年
電腦通訊設備	2年～7年
試驗設備	2年～8年
運輸設備	3年～5年
辦公設備	3年～8年
其他設備	2年～8年

本公司於每一報導日檢視折舊方法、耐用年限及殘值，並於必要時適當調整。

4.重分類至投資性不動產

當供自用之不動產變更改用途為投資性不動產時，該項不動產係以變更改用途時之帳面金額重分類為投資性不動產。

(十二)租賃

本公司係於合約成立日評估合約是否係屬或包含租賃，若合約轉讓對已辨認資產之使用之控制權一段時間以換得對價，則合約係屬或包含租賃。

1.承租人

本公司於租賃開始日認列使用權資產及租賃負債，使用權資產係以成本為原始衡量，該成本包含租賃負債之原始衡量金額，調整租賃開始日或之前支付之任何租賃給付，並加計所發生之原始直接成本及為拆卸、移除標的資產及復原其所在地點或標的資產之估計成本，同時減除收取之任何租賃誘因。

使用權資產後續於租賃開始日至使用權資產之耐用年限屆滿時或租賃期間屆滿時兩者之較早者以直線法提列折舊。此外，本公司定期評估使用權資產是否發生減損並處理任何已發生之減損損失，並於租賃負債發生再衡量的情況下配合調整使用權資產。

租賃負債係以租賃開始日尚未支付之租賃給付之現值為原始衡量。若租賃隱含利率容易確定，則折現率為該利率，若並非容易確定，則使用本公司之增額借款利率。一般而言，本公司係採用其增額借款利率為折現率。

計入租賃負債衡量之租賃給付包括：

- (1)固定給付，包括實質固定給付；
- (2)取決於某項指數或費率之變動租賃給付，採用租賃開始日之指數或費率為原始衡量；
- (3)預期支付之殘值保證金額；及
- (4)於合理確定將行使購買選擇權或租賃終止選擇權時之行使價格或所須支付之罰款。

豐泰企業股份有限公司個體財務報告附註(續)

租賃負債後續係以有效利息法計提利息，並於發生以下情況時再衡量其金額：

- (1)用以決定租賃給付之指數或費率變動導致未來租賃給付有變動；
- (2)預期支付之殘值保證金額有變動；
- (3)標的資產購買選擇權之評估有變動；
- (4)對是否行使延長或終止選擇權之估計有所變動，而更改對租賃期間之評估；
- (5)租賃標的、範圍或其他條款之修改。

租賃負債因前述用以決定租賃給付之指數或費率變動、殘值保證金額有變動以及購買、延長或終止選擇權之評估變動而再衡量時，係相對應調整使用權資產之帳面金額，並於使用權資產之帳面金額減至零時，將剩餘之再衡量金額認列於損益中。

對於減少租賃範圍之租賃修改，則係減少使用權資產之帳面金額以反映租賃之部分或全面終止，並將其與租賃負債再衡量金額間之差額則認列於損益中。

本公司將不符合投資性不動產定義之使用權資產及租賃負債分別以單行項目表達於資產負債表中。

針對低價值標的資產租賃，本公司選擇不認列使用權資產及租賃負債，而係將相關租賃給付依直線基礎於租賃期間內認列為費用。

(十三)無形資產

1.商譽

收購子公司產生之商譽係以成本減累計減損予以衡量。

2.其他無形資產

本公司取得其他有限耐用年限之無形資產，係以成本減除累計攤銷與累計減損後之金額衡量之，攤銷金額依下列估計耐用年限採直線法攤銷，攤銷數認列於損益：電腦軟體，按三至五年平均攤銷。估計耐用年限及攤銷方法於報導期間結束日進行檢視，若有變動，視為會計估計變動。

(十四)非金融資產減損

本公司於每一報導日評估是否有跡象顯示非金融資產（除存貨、合約資產、遞延所得稅資產及以公允價值衡量之投資性不動及生物資產外）之帳面金額可能有減損。若有任一跡象存在，則估計該資產之可回收金額。商譽係每年定期進行減損測試。

為減損測試之目的，係將現金流入大部分獨立於其他個別資產或資產群組之現金流入之一組資產作為最小可辨認資產群組。企業合併取得之商譽係分攤至預期可自合併綜效受益之各現金產生單位或現金產生單位群組。

可回收金額為個別資產或現金產生單位之公允價值減處分成本與其使用價值孰高者。於評估使用價值時，估計未來現金流量係以稅前折現率折算至現值，該折現率應反映現時市場對貨幣時間價值及對該資產或現金產生單位特定風險之評估。

豐泰企業股份有限公司個體財務報告附註(續)

個別資產或現金產生單位之可回收金額若低於帳面金額，則認列減損損失。

減損損失係立即認列於損益，且係先減少該現金產生單位受攤商譽之帳面金額，次就該單位內其他各資產帳面金額之比例減少各該資產帳面金額。

商譽減損損失不予迴轉。商譽以外之非金融資產則僅在不超過該資產若未於以前年度認列減損損失時所決定之帳面金額（減除折舊或攤銷）之範圍內迴轉。

(十五)收入之認列

1. 客戶合約之收入

收入係按移轉商品或勞務而預期有權取得之對價衡量。本公司係於對商品或勞務之控制移轉予客戶而滿足履約義務時認列收入。本公司依主要收入項目說明如下：

(1) 銷售商品

本公司係於對產品之控制移轉時認列收入。該產品之控制移轉係指產品已交付給客戶，客戶能完全裁決產品之銷售通路及價格，且已無會影響客戶接受該產品之未履行義務。交付係發生於產品運送至特定地點，損失風險已移轉予客戶，及客戶已依據銷售合約接受產品，驗收條款已失效，或本公司有客觀證據認為已滿足所有驗收條件時。

本公司係以合約價格減除估計之數量折扣之淨額為基礎認列收入，數量折扣之金額係使用過去累積之經驗按期望值估計之，且僅於高度很有可能不會發生重大迴轉之範圍內認列收入。

本公司於交付商品時認列應收帳款，因本公司在該時點具無條件收取對價之權利。

(2) 財務組成部分

本公司預期所有客戶合約移轉商品或勞務予客戶之時間與客戶為該商品或勞務付款之時間間隔皆不超過一年，因此，本公司不調整交易價格之貨幣時間價值。

(十六) 員工福利

1. 確定提撥計畫

確定提撥計畫之提撥義務係於員工提供服務期間內認列為費用。

2. 確定福利計畫

本公司對確定福利計畫之淨義務係分別針對各項福利計畫以員工當期或以前期間服務所賺得之未來福利金額折算為現值計算，並減除任何計畫資產之公允價值。

確定福利義務每年由合格精算師以預計單位福利法精算。當計算結果對本公司可能有利時，認列資產係以從該計畫退還提撥金或對該計畫減少未來提撥金之形式可得之任何經濟效益之現值為限。計算經濟效益現值時，係考量任何最低資金提撥要求。

豐泰企業股份有限公司個體財務報告附註(續)

淨確定福利負債之再衡量數，包含精算損益、計畫資產報酬(不包括利息)，及資產上限影響數之任何變動(不包括利息)係立即認列於其他綜合損益，並累計於保留盈餘。本公司決定淨確定福利負債(資產)之淨利息費用(收入)，係使用年度報導期間開始時所決定之淨確定福利負債(資產)及折現率。確定福利計畫之淨利息費用及其他費用係認列於損益。

計畫修正或縮減時，所產生與前期服務成本或縮減利益或損失相關之福利變動數，係立即認列為損益。本公司於清償發生時，認列確定福利計畫之清償損益。

3.短期員工福利

短期員工福利義務係於服務提供時認列為費用。若係因員工過去提供服務而使本公司負有現時之法定或推定支付義務，且該義務能可靠估計時，將該金額認列為負債。

(十七)所得稅

所得稅包括當期及遞延所得稅。除與企業合併、直接認列於權益或其他綜合損益之項目相關者外，當期所得稅及遞延所得稅應認列於損益。

本公司判斷與所得稅相關之利息或罰款(包括不確定之稅務處理)不符合所得稅之定義，因此係適用國際會計準則第三十七號之會計處理。

當期所得稅包括依據當年度課稅所得(損失)計算之預計應付所得稅或應收退稅款，及任何對以前年度應付所得稅或應收退稅款之調整。其金額係反映所得稅相關不確定性(若有)後，按報導日之法定稅率或實質性立法之稅率衡量預期將支付或收取款項之最佳估計值。

遞延所得稅係就資產及負債於財務報導目的之帳面金額與其課稅基礎之暫時性差異予以衡量認列。下列情況產生之暫時性差異不予認列遞延所得稅：

- 1.非屬企業合併之交易原始認列之資產或負債，且於交易當時不影響會計利潤及課稅所得(損失)者；
- 2.因投資子公司、關聯企業及合資權益所產生之暫時性差異，本公司可控制暫時性差異迴轉之時點且很有可能於可預見之未來不會迴轉者；以及
- 3.商譽原始認列所產生之應課稅暫時性差異。

對於未使用之課稅損失及未使用所得稅抵減遞轉後期，與可減除暫時性差異，在很有可能未來課稅所得可供使用之範圍內，認列為遞延所得稅資產。並於每一報導日予以重評估，就相關所得稅利益非屬很有可能實現之範圍內予以調減；或在變成很有可能足額課稅所得之範圍內迴轉原已減少之金額。

遞延所得稅係以預期暫時性差異迴轉時之稅率衡量，採用報導日之法定稅率或實質性立法稅率為基礎，並已反映所得稅相關不確定性(若有)。

豐泰企業股份有限公司個體財務報告附註(續)

本公司僅於同時符合下列條件時，始將遞延所得稅資產及遞延所得稅負債互抵：

- 1.有法定執行權將當期所得稅資產及當期所得稅負債互抵；且
- 2.遞延所得稅資產及遞延所得稅負債與下列由同一稅捐機關課徵所得稅之納稅主體之一有關：
 - (1)同一納稅主體；或
 - (2)不同納稅主體，惟各主體意圖在重大金額之遞延所得稅資產預期回收及遞延所得稅負債預期清償之每一未來期間，將當期所得稅負債及資產以淨額基礎清償，或同時實現資產及清償負債。

(十八)每股盈餘

本公司列示歸屬於本公司普通股權益持有人之基本及稀釋每股盈餘。本公司基本每股盈餘係以歸屬於本公司普通股權益持有人之損益，除以當期加權平均流通在外普通股股數計算之。稀釋每股盈餘則係將歸屬於本公司普通股權益持有人之損益及加權平均流通在外普通股股數，分別調整所有潛在稀釋普通股之影響後計算之。

(十九)部門資訊

本公司已於合併財務報告揭露部門資訊，因此個體財務報告不揭露部門資訊。

五、重大會計判斷、估計及假設不確定性之主要來源

管理階層依「證券發行人財務報告編製準則」編製本個體財務報告時，必須作出判斷、估計及假設，其將對會計政策之採用及資產、負債、收益及費用之報導金額有所影響。實際結果可能與估計存有差異。

管理階層持續檢視估計及基本假設，會計估計變動於變動期間及受影響之未來期間予以認列。

本公司無會計政策涉及重大判斷，且對本個體財務報告有重大影響金額之資訊。

對於假設及估計之不確定性中，未存有重大風險將於次一年度造成重大調整之相關資訊。

六、重要會計項目之說明

(一)現金及約當現金

	<u>110.12.31</u>	<u>109.12.31</u>
現金	\$ 405	405
活期存款及支票存款	5,796	8,040
外幣存款	<u>561,240</u>	<u>408,667</u>
現金流量表所列之現金及約當現金	<u>\$ 567,441</u>	<u>417,112</u>

本公司金融資產及負債之利率風險及敏感度分析之揭露，請詳附註六(十九)。

豐泰企業股份有限公司個體財務報告附註(續)

(二)應收帳款(含關係人)

	<u>110.12.31</u>	<u>109.12.31</u>
應收帳款－非關係人－按攤銷後成本衡量	\$ 7,766,544	6,379,355
應收帳款－關係人－按攤銷後成本衡量	4,532,765	3,492,230
減：備抵損失	-	-
	<u>\$ 12,299,309</u>	<u>9,871,585</u>

本公司針對所有應收票據及應收帳款採用簡化作法估計預期信用損失，亦即使用存續期間預期信用損失衡量，為此衡量目的，該等應收票據及應收帳款係按代表客戶依據合約條款支付所有到期金額能力之共同信用風險特性予以分組，並已納入前瞻性之資訊。本公司應收票據及應收帳款之預期信用損失分析如下：

	<u>110.12.31</u>		
	<u>應收帳款 帳面金額</u>	<u>加權平均預期 信用損失率</u>	<u>備抵存續期間 預期信用損失</u>
未逾期	\$ 11,001,912	0%	-
逾期1~60天	1,290,935	0%	-
逾期181天~未滿一年	<u>6,462</u>	0%	<u>-</u>
	<u>\$ 12,299,309</u>		<u>-</u>
	<u>109.12.31</u>		
	<u>應收帳款 帳面金額</u>	<u>加權平均預期 信用損失率</u>	<u>備抵存續期間 預期信用損失</u>
未逾期	\$ 9,146,419	0%	-
逾期1~60天	725,155	0%	-
逾期181天~未滿一年	<u>11</u>	0%	<u>-</u>
	<u>\$ 9,871,585</u>		<u>-</u>

本公司民國一一〇年及一〇九年度之應收票據及應收帳款均無提列備抵呆帳。

民國一一〇年及一〇九年十二月三十一日，本公司之應收票據及應收帳款均未有提供作質押擔保之情形。

(三)存 貨

	<u>110.12.31</u>	<u>109.12.31</u>
原 物 料	\$ 31,551	15,132
在 製 品	26,049	26,272
製 成 品	763	1,710
商 品	34,708	5,734
在途存貨	<u>1,355</u>	<u>9,316</u>
	<u>\$ 94,426</u>	<u>58,164</u>

豐泰企業股份有限公司個體財務報告附註(續)

本公司營業成本組成明細如下：

	110年度	109年度
銷售成本	\$ 61,465,648	47,806,564
技術服務成本	84,129	208,848
投資諮詢服務成本	-	123,263
存貨報廢損失	34	117
存貨跌價及呆滯損失	91	10
存貨盤盈淨額	(6)	(2)
下腳收入	(143)	(7)
合 計	\$ 61,549,753	48,138,793

存貨跌價及呆滯損失係因存貨呆滯過時或無法使用，致存貨淨變現價值低於成本之金額認列為營業成本。

民國一一〇年及一〇九年十二月三十一日，本公司之存貨均未有提供作質押擔保之情形。

(四)採用權益法之投資

本公司於報導日採用權益法之投資列示如下：

	110.12.31	109.12.31
子 公 司	\$ 17,934,166	19,377,294
合 資	285,461	307,043
	\$ 18,219,627	19,684,337

1.子公司

請參閱民國一一〇年度合併財務報告。

2.合 資

Shoe Majesty Co., Ltd.為本公司參與之聯合協議。本公司將該聯合協議分類為合資並採用權益法處理。

本公司採用權益法之合資屬個別不重大者，其彙總財務資訊如下，該等財務資訊係於本公司之個體財務報告中所包含之金額：

	110.12.31	109.12.31
個別不重大合資之權益之期末彙總帳面金額	\$ 285,461	307,043

豐泰企業股份有限公司個體財務報告附註(續)

	<u>110年度</u>	<u>109年度</u>
歸屬於本公司之份額：		
繼續營業單位本期淨利	\$ 7,906	13,704
其他綜合損益	<u>(8,748)</u>	<u>(16,888)</u>
綜合損益總額	<u>\$ (842)</u>	<u>(3,184)</u>

3.擔保

民國一一〇年及一〇九年十二月三十一日，本公司之採用權益法之投資均未有提供作質押擔保之情形。

(五)不動產、廠房及設備

本公司民國一一〇年及一〇九年度不動產、廠房及設備之成本、折舊及減損損失變動明細如下：

	<u>土地</u>	<u>房屋及 建築</u>	<u>機器 設備</u>	<u>電腦通 訊設備</u>	<u>試驗 設備</u>	<u>運輸 設備</u>	<u>辦公 設備</u>	<u>其他 設備</u>	<u>未完工程及 待驗設備</u>	<u>總計</u>
成本或認定成本：										
民國110年1月1日餘額	\$ 1,210,526	1,934,196	948,437	120,424	105,054	30,811	67,479	56,374	134,639	4,607,940
增 添	-	12,276	71,941	11,807	6,790	789	467	2,946	327,653	434,669
重分類	-	25,361	74,130	-	4,056	-	1,395	1,854	(106,796)	-
處 分	-	(619)	(70,458)	(6,197)	(2,337)	(150)	(16,038)	(651)	-	(96,450)
民國110年12月31日餘額	<u>\$ 1,210,526</u>	<u>1,971,214</u>	<u>1,024,050</u>	<u>126,034</u>	<u>113,563</u>	<u>31,450</u>	<u>53,303</u>	<u>60,523</u>	<u>355,496</u>	<u>4,946,159</u>
民國109年1月1日餘額	\$ 1,210,526	1,785,513	888,871	108,128	107,262	31,403	72,161	52,585	67,620	4,324,069
增 添	-	36,915	72,745	20,100	2,240	2,013	1,674	3,159	254,734	393,580
重分類	-	132,494	52,373	-	-	-	1,562	1,286	(187,715)	-
處 分	-	(20,726)	(65,552)	(7,804)	(4,448)	(2,605)	(7,918)	(656)	-	(109,709)
民國109年12月31日餘額	<u>\$ 1,210,526</u>	<u>1,934,196</u>	<u>948,437</u>	<u>120,424</u>	<u>105,054</u>	<u>30,811</u>	<u>67,479</u>	<u>56,374</u>	<u>134,639</u>	<u>4,607,940</u>
折舊及減損損失：										
民國110年1月1日餘額	\$ -	819,853	677,285	96,645	90,445	20,107	59,268	39,713	-	1,803,316
本年度折舊	-	69,202	93,437	14,110	7,633	2,783	2,603	5,493	-	195,261
處 分	-	(567)	(60,498)	(6,150)	(2,233)	(125)	(15,603)	(627)	-	(85,803)
民國110年12月31日餘額	<u>\$ -</u>	<u>888,488</u>	<u>710,224</u>	<u>104,605</u>	<u>95,845</u>	<u>22,765</u>	<u>46,268</u>	<u>44,579</u>	<u>-</u>	<u>1,912,774</u>
民國109年1月1日餘額	\$ -	775,934	632,319	91,354	86,947	18,926	64,634	35,320	-	1,705,434
本年度折舊	-	62,269	90,091	13,054	7,809	3,229	2,441	5,028	-	183,921
處 分	-	(18,350)	(45,125)	(7,763)	(4,311)	(2,048)	(7,807)	(635)	-	(86,039)
民國109年12月31日餘額	<u>\$ -</u>	<u>819,853</u>	<u>677,285</u>	<u>96,645</u>	<u>90,445</u>	<u>20,107</u>	<u>59,268</u>	<u>39,713</u>	<u>-</u>	<u>1,803,316</u>
帳面價值：										
民國110年12月31日	<u>\$ 1,210,526</u>	<u>1,082,726</u>	<u>313,826</u>	<u>21,429</u>	<u>17,718</u>	<u>8,685</u>	<u>7,035</u>	<u>15,944</u>	<u>355,496</u>	<u>3,033,385</u>
民國109年1月1日	<u>\$ 1,210,526</u>	<u>1,009,579</u>	<u>256,552</u>	<u>16,774</u>	<u>20,315</u>	<u>12,477</u>	<u>7,527</u>	<u>17,265</u>	<u>67,620</u>	<u>2,618,635</u>
民國109年12月31日	<u>\$ 1,210,526</u>	<u>1,114,343</u>	<u>271,152</u>	<u>23,779</u>	<u>14,609</u>	<u>10,704</u>	<u>8,211</u>	<u>16,661</u>	<u>134,639</u>	<u>2,804,624</u>

豐泰企業股份有限公司個體財務報告附註(續)

本公司部分土地資產因依法暫無法以本公司名義持有，故分別委由本公司董事長王建弘先生及副董事長王建榮先生信託持有，已訂立不動產信託登記契約書，明定雙方之權利義務，且已將信託資產設定抵押權予本公司，以作為保全措施。該等土地帳列成本為7,121千元。

民國一一〇年及一〇九年十二月三十一日，本公司之不動產、廠房及設備均未有提供作質押擔保之情形。

(六)使用權資產

本公司承租停車場及電話機等之成本、折舊及減損損失，其變動明細如下：

	土 地	其他設備	總 計
使用權資產成本：			
民國110年1月1日餘額	\$ 46,570	9,932	56,502
減 少	-	(241)	(241)
民國110年12月31日餘額	<u>\$ 46,570</u>	<u>9,691</u>	<u>56,261</u>
民國109年1月1日餘額	\$ 46,549	9,932	56,481
增 添	21	-	21
民國109年12月31日餘額	<u>\$ 46,570</u>	<u>9,932</u>	<u>56,502</u>
使用權資產之折舊及減損損失：			
民國110年1月1日餘額	\$ 6,791	7,593	14,384
提列折舊	3,385	1,295	4,680
其他減少	-	(241)	(241)
民國110年12月31日餘額	<u>\$ 10,176</u>	<u>8,647</u>	<u>18,823</u>
民國109年1月1日餘額	\$ 3,385	6,252	9,637
提列折舊	3,406	1,341	4,747
民國109年12月31日餘額	<u>\$ 6,791</u>	<u>7,593</u>	<u>14,384</u>
帳面價值：			
民國110年12月31日	<u>\$ 36,394</u>	<u>1,044</u>	<u>37,438</u>
民國109年1月1日	<u>\$ 43,164</u>	<u>3,680</u>	<u>46,844</u>
民國109年12月31日	<u>\$ 39,779</u>	<u>2,339</u>	<u>42,118</u>

(七)投資性不動產

	自有資產 土 地
帳面金額：	
民國110年12月31日	<u>\$ 6,858</u>
民國109年1月1日	<u>\$ 6,858</u>
民國109年12月31日	<u>\$ 6,858</u>

豐泰企業股份有限公司個體財務報告附註(續)

	<u>自有資產</u>
	<u>土 地</u>
公允價值：	
民國110年12月31日	\$ <u>39,684</u>
民國109年12月31日	\$ <u>39,684</u>

投資性不動產係以公開可取得之公示資料及標的物於價格日之當時重新取得面積為評估基礎，並考量標的物現況、經濟、功能等因素，推估其價值。

民國一一〇年及一〇九年十二月三十一日，本公司之投資性不動產均未有提供作質押擔保之情形。

(八)無形資產

本公司民國一一〇年及一〇九年度無形資產之成本、攤銷及減損損失明細如下：

	<u>電腦軟體</u>
成 本：	
民國110年1月1日餘額	\$ 42,314
單獨取得	31,874
處 分	<u>(13,589)</u>
民國110年12月31日餘額	\$ <u>60,599</u>
民國109年1月1日餘額	\$ 49,852
單獨取得	22,686
處 分	<u>(30,224)</u>
民國109年12月31日餘額	\$ <u>42,314</u>
攤銷及減損損失：	
民國110年1月1日餘額	\$ 19,080
本期攤銷	22,879
處 分	<u>(13,589)</u>
民國110年12月31日餘額	\$ <u>28,370</u>
民國109年1月1日餘額	\$ 30,104
本期攤銷	19,200
處 分	<u>(30,224)</u>
民國109年12月31日餘額	\$ <u>19,080</u>

豐泰企業股份有限公司個體財務報告附註(續)

	<u>電腦軟體</u>
帳面價值：	
民國110年12月31日	\$ <u>32,229</u>
民國109年1月1日	\$ <u>19,748</u>
民國109年12月31日	\$ <u>23,234</u>

民國一一〇年及一〇九年度無形資產之攤銷費用列報於綜合損益表之下列項目：

	<u>110年度</u>	<u>109年度</u>
營業成本	\$ 1,997	1,359
營業費用	20,882	17,841
合計	\$ <u>22,879</u>	<u>19,200</u>

民國一一〇年及一〇九年十二月三十一日，本公司之無形資產均未有提供作質押擔保之情形。

(九)短期借款

本公司短期借款之明細如下：

	<u>110.12.31</u>	<u>109.12.31</u>
無擔保銀行借款	\$ <u>4,425,980</u>	<u>2,518,000</u>
利率區間	<u>0.55%~0.59%</u>	<u>0.51%~0.60%</u>

(十)長期借款

本公司長期借款之明細如下：

	<u>110.12.31</u>	<u>109.12.31</u>
無擔保銀行借款	\$ <u>1,500,000</u>	<u>-</u>
利率區間	<u>0.68%</u>	<u>-</u>

(十一)租賃負債

本公司租賃負債之帳面金額如下：

	<u>110.12.31</u>	<u>109.12.31</u>
流動	\$ <u>1,542</u>	<u>1,858</u>
非流動	\$ <u>34,209</u>	<u>38,247</u>

到期分析請詳附註六(十九)金融工具。

豐泰企業股份有限公司個體財務報告附註(續)

認列於損益之金額如下：

	110年度	109年度
租賃負債之利息費用	\$ 305	340

認列於現金流量表之金額如下：

	110年度	109年度
租賃之現金流出總額	\$ 4,651	4,722

1. 土地之租賃

本公司承租土地作為停車場，租賃期間為14年。該租賃權益包括於租賃期間屆滿時得延長與原租賃合約相同租賃期間之選擇權。

2. 其他租賃

本公司承租電話機之租賃期間為三至五年間。

(十二) 員工福利

1. 確定福利計畫

本公司確定福利義務現值與計畫資產公允價值之調節如下：

	110.12.31	109.12.31
確定福利義務現值	\$ 2,661,382	2,628,186
計畫資產之公允價值	(1,832,895)	(1,746,689)
淨確定福利負債	\$ 828,487	881,497

本公司之確定福利計畫提撥至台灣銀行之勞工退休準備金專戶。適用勞動基準法之每位員工之退休支付，係依據服務年資所獲得之基數及其退休前六個月之平均薪資計算。

(1) 計畫資產組成

本公司依勞動基準法提撥之退休基金係由勞動部勞動基金運用局(以下簡稱勞動基金局)統籌管理，依「勞工退休基金收支保管及運用辦法」規定，基金之運用，其每年決算分配之最低收益，不得低於依當地銀行二年定期存款利率計算之收益。

截至報導日，本公司之台灣銀行勞工退休準備金專戶餘額計1,832,895千元。勞工退休基金資產運用之資料包括基金收益率以及基金資產配置，請詳勞動部勞動基金運用局網站公布之資訊。

豐泰企業股份有限公司個體財務報告附註(續)

(2)確定福利義務現值之變動

本公司民國一一〇年及一〇九年度確定福利義務現值變動如下：

	<u>110年度</u>	<u>109年度</u>
1月1日確定福利義務	\$ 2,628,186	2,510,282
當期服務成本及利息	39,384	49,611
淨確定福利負債再衡量數		
— 因經驗調整所產生之精算損益	46,658	55,493
— 因人口統計假設變動所產生之精算損益	50,275	-
— 因財務假設變動所產生之精算損益	-	91,677
計畫支付之福利	<u>(103,121)</u>	<u>(78,877)</u>
12月31日確定福利義務	<u><u>\$ 2,661,382</u></u>	<u><u>2,628,186</u></u>

(3)計畫資產公允價值之變動

本公司民國一一〇年及一〇九年度確定福利計畫資產公允價值之變動如下：

	<u>110年度</u>	<u>109年度</u>
1月1日計畫資產之公允價值	\$ 1,746,689	1,602,131
利息收入	11,160	16,478
淨確定福利負債再衡量數		
— 計畫資產報酬(不含當期利息)	19,383	46,287
已提撥至計畫之金額	158,656	159,966
計畫已支付之福利	<u>(102,993)</u>	<u>(78,173)</u>
12月31日計畫資產之公允價值	<u><u>\$ 1,832,895</u></u>	<u><u>1,746,689</u></u>

(4)認列為損益之費用

本公司民國一一〇年及一〇九年度列報為費用之明細如下：

	<u>110年度</u>	<u>109年度</u>
當期服務成本	\$ 23,217	24,864
淨確定福利負債之淨利息	<u>5,007</u>	<u>8,269</u>
	<u><u>\$ 28,224</u></u>	<u><u>33,133</u></u>
營業成本	\$ 5,005	6,717
推銷及管理費用	7,786	8,149
研究發展費用	<u>15,433</u>	<u>18,267</u>
	<u><u>\$ 28,224</u></u>	<u><u>33,133</u></u>

豐泰企業股份有限公司個體財務報告附註(續)

(5)精算假設

本公司於財務報導結束日用以決定確定福利義務現值之重大精算假設如下：

	110.12.31	109.12.31
折現率	0.625 %	0.625 %
未來薪資增加	2.800 %	2.800 %

本公司預計於民國一一〇年度報導日後之一年內支付予確定福利計畫之提撥金額為157,663千元。

確定福利計畫之加權平均存續期間為10.24年。

(6)敏感度分析

民國一一〇年及一〇九年十二月三十一日當採用之主要精算假設變動對確定福利義務現值之影響如下：

	對確定福利義務之影響	
	增加0.25%	減少0.25%
110年12月31日		
折現率	\$ (58,297)	60,242
未來薪資增加	57,664	(56,091)
109年12月31日		
折現率	(61,620)	63,711
未來薪資增加	61,031	(59,328)

上述之敏感度分析係基於其他假設不變的情況下分析單一假設變動之影響。實務上許多假設的變動則可能是連動的。敏感度分析係與計算資產負債表之淨退休金負債所採用的方法一致。

本期編製敏感度分析所使用之方法與假設與前期相同。

2.確定提撥計畫

本公司之確定提撥計畫係依勞工退休金條例之規定，依勞工每月工資6%之提繳率，提撥至勞工保險局之勞工退休金個人專戶。在此計畫下本公司提撥固定金額至勞工保險局後，即無支付額外金額之法定或推定義務。

本公司民國一一〇年及一〇九年度確定提撥退休金辦法下之退休金費用分別為113,710千元及107,894千元。

豐泰企業股份有限公司個體財務報告附註(續)

(十三)所得稅

1.所得稅費用

本公司民國一一〇年及一〇九年度之所得稅費用明細如下：

	<u>110年度</u>	<u>109年度</u>
當期所得稅費用		
當期產生	\$ 920,025	928,796
調整前期之當期所得稅	<u>(50,721)</u>	<u>(53,897)</u>
	<u>869,304</u>	<u>874,899</u>
遞延所得稅費用		
暫時性差異之發生及迴轉	<u>(228,206)</u>	<u>4,065</u>
所得稅費用	<u>\$ 641,098</u>	<u>878,964</u>

本公司民國一一〇年及一〇九年度認列於其他綜合損益之下的所得稅利益明細如下：

	<u>110年度</u>	<u>109年度</u>
不重分類至損益之項目：		
確定福利計畫之再衡量數	<u>\$ 15,510</u>	<u>20,176</u>
後續可能重分類至損益之項目：		
國外營運機構財務報表換算之兌換差額	<u>\$ 1,717</u>	<u>3,316</u>

本公司民國一一〇年及一〇九年度所得稅費用與稅前淨利之關係調節如下：

	<u>110年度</u>	<u>109年度</u>
稅前淨利	<u>\$ 5,182,939</u>	<u>5,757,832</u>
依本公司所在地國內稅率計算之所得稅	\$ 1,036,587	1,151,567
其他依稅法調整之稅額影響數	1,234	44
境外所得稅抵減數	(163,730)	(134,309)
投資抵減	(30,000)	(30,000)
租稅優惠	(152,272)	(54,441)
前期高估	<u>(50,721)</u>	<u>(53,897)</u>
所得稅費用	<u>\$ 641,098</u>	<u>878,964</u>

豐泰企業股份有限公司個體財務報告附註(續)

2.遞延所得稅資產及負債

(1)已認列之遞延所得稅資產及負債

民國一一〇年及一〇九年度遞延所得稅資產及負債之變動如下：

	國外投資利益	其他	合計
遞延所得稅負債：			
民國110年1月1日餘額	\$ 3,020,362	121,229	3,141,591
借記(貸記)損益表	(225,281)	(19,852)	(245,133)
借記(貸記)其他綜合損益	-	(1,717)	(1,717)
民國110年12月31日餘額	<u>\$ 2,795,081</u>	<u>99,660</u>	<u>2,894,741</u>
民國109年1月1日餘額	\$ 3,049,447	110,313	3,159,760
借記(貸記)損益表	(29,085)	14,232	(14,853)
借記(貸記)其他綜合損益	-	(3,316)	(3,316)
民國109年12月31日餘額	<u>\$ 3,020,362</u>	<u>121,229</u>	<u>3,141,591</u>
	確定福利計畫	其他	合計
遞延所得稅資產：			
民國110年1月1日餘額	\$ 176,300	109,236	285,536
(借記)貸記損益表	(26,112)	9,185	(16,927)
(借記)貸記其他綜合損益	15,510	-	15,510
民國110年12月31日餘額	<u>\$ 165,698</u>	<u>118,421</u>	<u>284,119</u>
民國109年1月1日餘額	\$ 181,631	102,647	284,278
(借記)貸記損益表	(25,507)	6,589	(18,918)
(借記)貸記其他綜合損益	20,176	-	20,176
民國109年12月31日餘額	<u>\$ 176,300</u>	<u>109,236</u>	<u>285,536</u>

3.所得稅核定情形

本公司營利事業所得稅結算申報已奉稽徵機關核定至民國一〇八年度。

(十四)資本及其他權益

民國一一〇年及一〇九年十二月三十一日，本公司額定股本總額皆為9,000,000千元，每股面額10元，股數皆為900,000千股。前述額定股本總額均為普通股，已發行股份皆為普通股881,681千股，所有已發行股份之股款均已收取。

本公司流通在外股數調節表如下：

(以千股表達)	普 通 股	
	110年度	109年度
1月1日期初餘額	881,681	734,734
股票股利之影響	-	146,947
12月31日期末餘額	<u>881,681</u>	<u>881,681</u>

豐泰企業股份有限公司個體財務報告附註(續)

1. 普通股之發行

本公司於民國一〇九年六月十七日經股東常會決議以未分配盈餘1,469,469千元轉增資，該增資案業經金融監督管理委員申報生效，並以民國一〇九年八月二十四日為增資基準日，相關法定登記程序均已辦理完竣。

2. 資本公積

本公司資本公積餘額內容如下：

	<u>110.12.31</u>	<u>109.12.31</u>
庫藏股票交易	\$ 4,143	4,143
處分資產增益	32,980	32,980
合併溢額	2,160	2,160
受領贈與之所得	2,767	1,876
未按持股比例認列子公司現金增資	<u>8,866</u>	<u>8,866</u>
	<u>\$ 50,916</u>	<u>50,025</u>

依公司法規定，資本公積需優先填補虧損後，始得按股東原有股份之比例以已實現之資本公積發給新股或現金。前項所稱之已實現資本公積，包括超過票面金額發行股票所得之溢額及受領贈與之所得。依發行人募集與發行有價證券處理準則規定，得撥充資本之資本公積，每年撥充之合計金額，不得超過實收資本額百分之十。

3. 保留盈餘

依本公司章程規定，公司每年總決算如有當期淨利，應先彌補虧損之後根據其餘額，依公司法提列百分之十作法定盈餘公積，並依法令規定提列及迴轉特別盈餘公積。再就其餘額提列部分或全部以分配股利，亦得連同以前年度未分配盈餘為之。

鑑於本公司正值企業生命週期穩定成長階段，因應長期財務規劃、達穩定發展及永續經營之目標，應參酌資本預算與未來年度資金需求，由董事會擬具股利分配案提請股東會議決之，股利之分配應占可分配盈餘數百分之五十以上，其中股票股利之比例不高於百分之八十。

(1) 法定盈餘公積

公司無虧損時，得經股東會決議，以法定盈餘公積發給新股或現金，惟以該項公積超過實收資本額百分之二十五之部分為限。

豐泰企業股份有限公司個體財務報告附註(續)

(2)特別盈餘公積

依金管會規定，本公司於分派可分配盈餘時，就當年度發生之帳列其他股東權益減項淨額，自當年度損益與前期未分配盈餘提列相同數額之特別盈餘公積；屬前期累積之其他股東權益減項金額，則自前期未分配盈餘提列相同數額之特別盈餘公積不得分派。但公司已依前款規定提列特別盈餘公積者，應就已提列數額與其他權益減項淨額之差額補提列特別盈餘公積。嗣後其他股東權益減項數額有迴轉時，得就迴轉部份分派盈餘。

(3)盈餘分配

本公司分別於民國一一〇年六月十七日及民國一〇九年六月十七日經股東常會決議民國一〇九年度及一〇八年度盈餘分配案，有關分派予業主之股利金額如下：

	109年度		108年度	
	配股率(元)	金額	配股率(元)	金額
分派予普通股業主之股利：				
現金	\$ 3.70	3,262,220	4.00	2,938,937
股票	-	-	2.00	<u>1,469,469</u>
合計		<u>\$ 3,262,220</u>		<u>4,408,406</u>

4.其他權益(稅後淨額)

	<u>國外營運機構 財務報表換算 之兌換差額</u>
民國110年1月1日餘額	\$ (2,082,107)
換算國外營運機構淨資產所產生之兌換差額	(515,126)
採用權益法之關聯企業之換算差額之份額	38,578
處分國外營運機構之損益重分類至損益	<u>(802)</u>
民國110年12月31日餘額	<u>\$ (2,559,457)</u>
民國109年1月1日餘額	\$ (1,247,402)
換算國外營運機構淨資產所產生之兌換差額	(995,611)
採用權益法之關聯企業之換算差額之份額	<u>160,906</u>
民國109年12月31日餘額	<u>\$ (2,082,107)</u>

豐泰企業股份有限公司個體財務報告附註(續)

(十五)每股盈餘

民國一一〇年及一〇九年度基本每股盈餘之計算如下：

	<u>110年度</u>	<u>109年度</u>
基本每股盈餘		
歸屬於本公司普通股權益持有人之淨利	\$ <u>4,541,841</u>	<u>4,878,868</u>
普通股加權平均流通在外股數	<u>881,681</u>	<u>881,681</u>
基本每股盈餘(元)	\$ <u>5.15</u>	<u>5.53</u>

本公司前三年度之員工酬勞、董事與監察人酬勞全數以現金方式發放，本公司假設民國一一〇年度發放方式與前三年度相同，故不擬計算稀釋每股盈餘。

(十六)客戶合約之收入

1.收入之細分

	<u>110年度</u>		
	<u>鞋類製造及 銷售部門</u>	<u>其他部門</u>	<u>合 計</u>
主要地區市場：			
新加坡	\$ 51,664,237	1,307,643	52,971,880
美國	3,542,921	512,213	4,055,134
越南	2,239,368	92,805	2,332,173
瑞士	2,064,814	2,958	2,067,772
中國	2,040,121	12,457	2,052,578
墨西哥	1,769,750	23,963	1,793,713
印度	699,073	-	699,073
義大利	571,413	10,508	581,921
其他國家	<u>1,350,645</u>	<u>604,518</u>	<u>1,955,163</u>
	<u>\$ 65,942,342</u>	<u>2,567,065</u>	<u>68,509,407</u>
主要產品/服務線：			
鞋類製造銷售	\$ 65,942,342	-	65,942,342
其他	<u>-</u>	<u>2,567,065</u>	<u>2,567,065</u>
	<u>\$ 65,942,342</u>	<u>2,567,065</u>	<u>68,509,407</u>

豐泰企業股份有限公司個體財務報告附註(續)

	109年度		
	鞋類製造及 銷售部門	其他部門	合 計
主要地區市場：			
新加坡	\$ 37,998,328	619,736	38,618,064
越南	4,647,018	282,942	4,929,960
美國	2,273,484	54,485	2,327,969
中國	2,266,008	33,210	2,299,218
瑞士	1,425,948	-	1,425,948
印度	1,086,950	-	1,086,950
印尼	936,508	-	936,508
墨西哥	725,127	17,574	742,701
其他國家	1,722,581	49,164	1,771,745
	\$ 53,081,952	1,057,111	54,139,063
主要產品/服務線：			
鞋類製造銷售	\$ 53,081,952	-	53,081,952
其他	-	1,057,111	1,057,111
	\$ 53,081,952	1,057,111	54,139,063
2.合約餘額			
	110.12.31	109.12.31	109.1.1
應收帳款(含關係人)	\$ 12,299,309	9,871,585	3,091,953
減：備抵損失	-	-	-
合 計	\$ 12,299,309	9,871,585	3,091,953
合約負債	\$ 331	-	-

應收帳款及其減損之揭露請詳附註六(二)。

豐泰企業股份有限公司個體財務報告附註(續)

(十七)員工及董事酬勞

依本公司章程規定，年度如有獲利，應提撥不低於2.0%作為員工酬勞及不高於1.8%作為董事酬勞。但公司尚有累積虧損時，應預先保留彌補數額，再就餘額計算提撥。

本公司民國一一〇年及一〇九年度員工酬勞提列金額分別為185,000千元及165,000千元，董事酬勞提列金額分別為98,280千元及108,550千元，係以本公司各該段期間之稅前淨利扣除員工及董事酬勞前之金額乘上本公司章程所訂之員工酬勞及董事酬勞分派成數為估計基礎，並列報為該段期間之營業成本或營業費用。若次年度實際分派金額與估列數有差異時，則依會計估計變動處理，並將該差異認列為次年度損益。

前述董事會決議分派之員工及董事酬勞金額與本公司民國一一〇年及一〇九年度個體財務報告估列金額並無差異，相關資訊可至公開資訊觀測站查詢。

(十八)營業外收入及支出

1.利息收入

本公司民國一一〇年及一〇九年度之利息收入明細如下：

	110年度	109年度
銀行存款利息	\$ 3,284	1,103

2.其他收入

本公司民國一一〇年及一〇九年度之其他收入明細如下：

	110年度	109年度
租金收入	\$ 3,818	4,156
其他	359,396	415,124
其他收入合計	\$ 363,214	419,280

3.其他利益及損失

本公司民國一一〇年及一〇九年度之其他利益及損失明細如下：

	110年度	109年度
處分不動產、廠房及設備(損失)利益	\$ (2,448)	2,131
外幣兌換(損失)利益	42,523	(103,434)
其他	118	(329)
其他利益及損失淨額	\$ 40,193	(101,632)

豐泰企業股份有限公司個體財務報告附註(續)

4.財務成本

本公司民國一一〇年及一〇九年度之財務成本明細如下：

	<u>110年度</u>	<u>109年度</u>
利息費用	\$ <u>16,874</u>	<u>13,913</u>
 (十九)金融工具		
1.金融工具之種類		
<u>金融資產</u>		
	<u>110.12.31</u>	<u>109.12.31</u>
放款及應收款：		
現金及約當現金	\$ 567,441	417,112
應收帳款及票據	12,299,309	9,871,585
其他應收款	27,153	210,944
其他金融資產(帳列其他流動及非流動資產)	<u>1,044,331</u>	<u>119,423</u>
合 計	<u>\$ 13,938,234</u>	<u>10,619,064</u>
 <u>金融負債</u>		
攤銷後成本衡量之金融負債：		
短期借款	\$ 4,425,980	2,518,000
長期借款	1,500,000	-
應付票據	480,411	812,378
應付帳款	5,583,402	6,640,330
其他應付款	<u>1,103,074</u>	<u>1,206,625</u>
合 計	<u>\$ 13,092,867</u>	<u>11,177,333</u>

2.信用風險

(1)信用風險之暴險

金融資產之帳面金額代表最大信用暴險金額。

(2)信用風險集中情況

本公司流通在外之應收帳款主要來自國外客戶群及子公司。本公司民國一一〇年及一〇九年度之應收帳款分別約53%及53%係來自於對單一客戶之銷售，其餘應收帳款之信用風險集中度相對不重大。

豐泰企業股份有限公司個體財務報告附註(續)

3.流動性風險

下表為金融負債之合約到期日，包含估計利息但不包含淨額協議之影響。

	帳面金額	合約 現金流量	6個月 以內	6-12個月	1-2年	2-5年	超過5年
110年12月31日							
非衍生金融負債							
應付票據	\$ 480,411	480,411	480,411	-	-	-	-
應付帳款	5,583,402	5,583,402	5,583,402	-	-	-	-
其他應付款	1,103,074	1,103,074	1,103,074	-	-	-	-
無擔保銀行借款	5,925,980	5,946,978	4,435,045	5,142	1,506,791	-	-
租賃負債	35,751	37,384	637	1,176	3,412	10,684	21,475
	<u>\$ 13,128,618</u>	<u>13,151,249</u>	<u>11,602,569</u>	<u>6,318</u>	<u>1,510,203</u>	<u>10,684</u>	<u>21,475</u>
109年12月31日							
非衍生金融負債							
應付票據	\$ 812,378	812,378	812,378	-	-	-	-
應付帳款	6,640,330	6,640,330	6,640,330	-	-	-	-
其他應付款	1,206,625	1,206,625	1,206,625	-	-	-	-
無擔保銀行借款	2,518,000	2,519,063	2,519,063	-	-	-	-
租賃負債	40,105	42,044	686	1,478	4,310	10,534	25,036
	<u>\$ 11,217,438</u>	<u>11,220,440</u>	<u>11,179,082</u>	<u>1,478</u>	<u>4,310</u>	<u>10,534</u>	<u>25,036</u>

本公司並不預期到期日分析之現金流量發生時點會顯著提早，或實際金額會有顯著不同。

4.匯率風險

(1)匯率風險之暴險

本公司暴露於重大外幣匯率風險之金融資產及負債如下：

	110.12.31			109.12.31		
	外幣(千元)	匯率	台幣	外幣(千元)	匯率	台幣
金融資產						
<u>貨幣性項目</u>						
美金	\$ 503,152	27.630	13,902,087	367,295	28.430	10,442,194
<u>非貨幣性項目</u>						
美金	659,415	27.630	18,219,627	692,379	28.430	19,684,337
金融負債						
<u>貨幣性項目</u>						
美金	185,999	27.730	5,157,750	210,210	28.530	5,997,288

豐泰企業股份有限公司個體財務報告附註(續)

(2)敏感性分析

本公司貨幣性項目之匯率風險主要來自於以外幣計價之現金及約當現金、應收帳款、其他應收款及應付帳款等，於換算時產生外幣兌換損益。於民國一一〇年及一〇九年十二月三十一日當新台幣相對於美金貶值或升值5%，而其他所有因素維持不變之情況下，民國一一〇年及一〇九年度之稅前淨利將分別減少或增加437,217千元及222,245千元，兩期分析係採用相同基礎。

(3)貨幣性項目之兌換損益

本公司貨幣性項目之兌換損益(含已實現及未實現)換算為功能性貨幣之金額之匯率資訊如下：

台 幣	110年度		109年度	
	兌換損益	平均匯率	兌換損益	平均匯率
	\$ 42,523	-	(103,434)	-

5.利率分析

本公司之金融資產及金融負債利率暴險於本附註之流動性風險管理中說明。

下列敏感度分析係依衍生及非衍生工具於報導日之利率暴險而決定。對於浮動利率負債，其分析方式係假設報導日流通在外之負債金額於整年度皆流通在外。本公司內部向主要管理人員報告利率時所使用之變動率為利率增加或減少50基本點，此亦代表管理人員對利率之合理可能變動範圍之評估。

若利率增加或減少50基本點，在所有其他變數維持不變之情況下，本公司民國一一〇年及一〇九年度之稅後淨利將增加或減少2,245千元及1,635千元，主因係本公司之變動利率存款及借款。

6.公允價值資訊

本公司之管理階層認為本公司分類為以攤銷後成本衡量之金融資產及金融負債於財務報告中之帳面金額趨近於其公允價值。

(二十)財務風險管理

1.概 要

本公司因金融工具之使用而暴露於下列風險：

- (1)信用風險
- (2)流動性風險
- (3)市場風險

本附註表達本公司上述各項風險之暴險資訊、本公司衡量及管理風險之目標、政策及程序。進一步量化揭露請詳個體財務報告各該附註。

豐泰企業股份有限公司個體財務報告附註(續)

2.風險管理架構

董事會全權負責成立及監督本公司之風險管理架構，透由內部稽核人員持續地針對政策之遵循進行覆核，並定期向董事會報告其運作。

本公司之風險管理政策之建置係為辨認及分析本公司所面臨之風險，及設定適當風險限額及控制，並監督風險及風險限額之遵循。風險管理政策及系統係定期覆核以反映市場情況及本公司運作之變化。本公司透過訓練、管理準則及作業程序，以發展有紀律且具建設性之控制環境，使所有員工了解其角色及義務。

3.信用風險

信用風險係本公司因客戶或金融工具之交易對手無法履行合約義務而產生財務損失之風險，主要來自於本公司應收客戶之帳款及證券投資。

(1)應收帳款及其他應收款

本公司之信用風險暴險主要受每一客戶個別狀況影響。惟管理階層亦考量本公司客戶基礎之統計資料，包括客戶所屬產業及國家之違約風險，因這些因素可能會影響信用風險。

管理階層已建立授信政策，依該政策本公司在給予標準之付款及運送條件及條款前，須針對每一新客戶個別分析其信用評等。本公司之覆核包含外部之評等或銀行之照會。採購限額依個別客戶建立，此限額經定期覆核。未符合集團基準信用評等之客戶僅得以預收基礎與本公司進行交易。

本公司在監控客戶之信用風險時，係依據客戶之信用特性予以分組，包括是否為主要或次要客戶；地區別、產業別、帳齡、到期日及先前已存在之財務困難。本公司之應收帳款及其他應收款之主要對象為集團內之子公司。被評定為高風險之客戶被歸屬在受限制客戶名單並予以監控，未來與該等客戶之銷售須以預收基礎為之。

本公司設置有備抵呆帳帳戶以反映對應收帳款及其他應收款及投資已發生損失之估計。備抵帳戶主要組成部分包含了與個別重大暴險相關之特定損失組成部分，及為了相似資產群組之已發生但尚未辨認之損失所建立之組合損失組成部分。組合損失備抵帳戶係根據相似金融資產之歷史付款統計資料決定。

(2)投 資

銀行存款、固定收益投資及其他金融工具之信用風險，係由本公司財務部門衡量並監控。由於本公司之交易對象及履約他方均係信用良好之銀行及具投資等級及以上之金融機構、公司組織及政府機關，無重大之履約疑慮，故無重大之信用風險。

豐泰企業股份有限公司個體財務報告附註(續)

(3)保證

截至民國一一〇年及一〇九年十二月三十一日，本公司均無提供任何背書保證。

4.流動性風險

流動性風險係本公司無法交付現金或其他金融資產以清償金融負債，未能履行相關義務之風險。本公司管理流動性之方法係盡可能確保本公司在一般及具壓力之情況下，皆有足夠之流動資金以支應到期之負債，而不致發生不可接受之損失或使本公司之聲譽遭受到損害之風險。

本公司確保有足夠之現金以支應六十天之預期營運支出需求，包括金融義務之履行，但排除極端情況下無法合理預期的潛在影響，如：自然災害。另外，本公司於民國一一〇年及一〇九年十二月三十一日未使用之借款額度分別為2,574,020千元及6,482,000千元。

5.市場風險

市場風險係指因市場價格變動，如匯率、利率、權益工具價格變動，而影響本公司之收益或所持有金融工具價值之風險。市場風險管理之目標係管控市場風險之暴險程度在可承受範圍內，並將投資報酬最佳化。

(1)匯率風險

本公司暴露於非以功能性貨幣計價之銷售、採購及借款交易所產生之匯率風險。該等交易主要之計價貨幣有新台幣及美金。

借款利息係以借款本金幣別計價。一般而言，借款幣別係與本公司營運產生之現金流量之幣別相同，主要係新台幣。在此情況，提供經濟避險而無須簽訂衍生工具，因此並未採用避險會計。

有關其他外幣計價之貨幣性資產及負債，當發生短期不平衡時，本公司係藉由以即時匯率買進或賣出外幣，以確保淨暴險保持在可接受之水準。

(2)利率風險

本公司利率風險主要來自於浮動利率之長短期借款，故利率變動將使長短期借款之有效利率隨之變動，而使未來現金流量產生波動。

(3)其他市價風險

本公司除了為支應預期之耗用及銷售需求外，並未簽訂商品合約；該等商品合約非採淨額交割。

豐泰企業股份有限公司個體財務報告附註(續)

(廿一)資本管理

本公司之資本管理目標係保障繼續經營之能力，以持續提供股東報酬及其他利害關係人利益，並維持最佳資本結構以降低資金成本。

為維持或調整資本結構，本公司可能調整支付予股東之股利、減資退還股東股款、發行新股或出售資產以清償負債。

民國一一〇年及一〇九年十二月三十一日之負債資本比率如下：

	110.12.31	109.12.31
負債總額	\$ 17,711,319	16,469,282
減：現金及約當現金	(567,441)	(417,112)
淨負債	17,143,878	16,052,170
權益總額	18,110,071	17,340,065
調整後資本	\$ 35,253,949	33,392,235
負債資本比率	48.63 %	48.07 %

七、關係人交易

(一)關係人名稱及關係

於本個體財務報告之涵蓋期間內與本公司有交易之關係人及本公司之子公司如下：

關係人名稱	與本公司之關係
PT Feng Tay Indonesia Enterprises	本公司之子公司
Growth Link Overseas Co., Ltd.	"
Great Eastern Industries Ltd.	"
PT Rich Valley Indonesia	"
Great South Private Ltd.	"
VX Holdings Ltd.	本公司間接持有之子公司
Dona Orient Holdings Ltd.	"
福建大豐投資集團有限公司	"
福建荔豐鞋業開發有限公司	"
福建協豐鞋業有限公司	"
福建三豐鞋業有限公司	"
福建萬豐鞋業有限公司	"
福建省莆田協豐模具有限公司	"
蘇州裕豐塑膠科技有限公司	"
福建五豐大商場有限公司	"
Growth-Link Trade Services Co., Ltd.	本公司間接持有之子公司(於民國一〇九年十二月清算解散)

豐泰企業股份有限公司個體財務報告附註(續)

關係人名稱	與本公司之關係
Dona Pacific Holdings Ltd.	本公司間接持有之子公司
VX Mold Co., Ltd.	"
Lotus Footwear Enterprises Ltd.	"
Lotus Footwear Enterprises Ltd. (India Branch)	"
Dona Victor Footwear Co., Ltd.	"
Vietnam Dona Orient Co., Ltd.	"
Vietnam Dona Standard Footwear Co., Ltd.	"
Vung Tau Orient Co., Ltd.	"
Hold Gold Trading Co., Ltd.	"
Vietnam Nam Ha Footwear Co., Ltd.	"
Dona Pacific (Vietnam) Co., Ltd.	"
Dona Victor Molds MFG Co., Ltd.	"
Cheyyar SEZ Developers Private Ltd.	"
East Wind Footwear Co., Ltd.	"
East Wind Footwear Co., Ltd. (India Branch)	"
Fairway Enterprises Co., Ltd.	"
Fairway Enterprises Co., Ltd. (India Branch)	"
Trade Continent Ltd.	" (於民國一〇九年十二月清算解散)。
Shoe Majesty Co., Ltd.	本公司為聯合協議下之合資者之合資
Shoe Majesty Trading Co., Ltd.	" (於民國一一〇年十二月清算解散)。
Vietnam Shoe Majesty Co., Ltd.	本公司為聯合協議下之合資者之合資
Hong Kong Shoe Majesty Trading Co., Ltd.	"

(二)與關係人間之重大交易事項

1.營業收入

(1)銷貨收入

本公司對關係人之收入包含銷售鞋用、運動用品用之原物料及生產設備，重大銷售金額如下：

子公司	110年度	109年度
Vietnam Dona Orient Co., Ltd.	\$ 1,107,988	1,707,345
Vietnam Dona Standard Footwear Co., Ltd.	672,481	1,510,260
福建協豐鞋業有限公司	534,658	1,106,976
其他子公司	<u>2,369,994</u>	<u>4,489,280</u>
	<u>\$ 4,685,121</u>	<u>8,813,861</u>

豐泰企業股份有限公司個體財務報告附註(續)

本公司於編製個體財務報告時，將銷售原物料予子公司所產生之銷貨收入及向子公司進貨商品之營業成本，因重複進銷予以沖轉，民國一一〇年及一〇九年度已消除之金額分別為16,899,995千元及11,148,125千元。

上列銷貨收款條件介於O/A 15天~O/A 90天。其銷貨價格按議價決定，並無其他一般非關係人交易對象可資比較。

(2)技術服務收入

本公司提供鞋類及運動用品技術支援及管理服務予關係人，收取技術服務報酬明細如下：

	110年度	109年度
子公司		
Vietnam Dona Orient Co., Ltd.	\$ 123,889	118,194
福建協豐鞋業有限公司	101,855	-
福建荔豐鞋業開發有限公司	68,038	-
福建省莆田協豐模具有限公司	65,509	54,585
福建三豐鞋業有限公司	55,992	-
Growth-Link Overseas Co., Ltd.	9,018	234,563
Hold Gold Trading Co., Ltd.	6,019	556,740
其他子公司	131,321	395,520
該公司為聯合協議下之合資者之合資	-	3,553
	\$ 561,641	1,363,155

因進行集團業務整合，部分銷售活動已轉由本公司執行，故向子公司收取技術服務報酬減少。

2.進 貨

本公司向關係人之進貨包含成品鞋、運動用品及少部份原物料，金額如下：

	110年度	109年度
子公司		
Vietnam Dona Standard Footwear Co., Ltd.	\$ 8,445,864	5,642,141
其他子公司	32,721,191	23,382,511
	\$ 41,167,055	29,024,652

本公司於編製個體財務報告時，將銷售原物料予子公司所產生之銷貨收入及向子公司進貨商品之營業成本，因重複進銷予以沖轉，民國一一〇年及一〇九年度已消除之金額分別為16,899,995千元及11,148,125千元。

豐泰企業股份有限公司個體財務報告附註(續)

民國一一〇年度向子公司進貨金額增加主要係一〇九年度起進行集團業務整合，陸續將銷售活動轉由本公司執行。

上列進貨付款條件為介於FCR 15天~FCR 90天。其進貨價格按議價決定，並無其他一般非關係人交易對象可資比較。

3.其他交易

民國一一〇年度本公司支付子公司提供投資及營運管理諮詢服務費用106,704千元。

4.應收關係人款項

本公司應收關係人款項明細如下：

帳列項目	關係人類別	110.12.31	109.12.31
應收帳款	子公司		
	Fairway Enterprises Co., Ltd.(IndiaBranch)	\$ 806,101	361,496
	Vietnam Dona Orient Co., Ltd.	755,648	567,334
	Vietnam Dona Standard Footwear Co., Ltd.	723,042	953,720
	East Wind Footwear Co., Ltd.(IndiaBranch)	658,097	364,515
	Lotus Footwear Enterprises Ltd.(IndiaBranch)	635,357	528,359
	其他子公司	954,520	716,806
其他應收款	子公司		
	Lotus Footwear Enterprises Ltd. (India Branch)	53	148,935
	其他子公司	287	298
		<u>\$ 4,533,105</u>	<u>3,641,463</u>

豐泰企業股份有限公司個體財務報告附註(續)

5.應付關係人款項

本公司應付關係人款項明細如下：

帳列項目	關係人類別	110.12.31	109.12.31
應付帳款	子公司		
	Vietnam Dona Standard Footwear Co., Ltd.	\$ 620,707	971,731
	Dona Victor Footwear Co., Ltd.	473,109	733,032
	Fairway Enterprises Co., Ltd. (India Branch)	471,481	240,869
	PT Feng Tay Indonesia Enterprises	466,714	282,455
	Lotus Footwear Enterprises Ltd. (India Branch)	440,296	324,321
	Dona Pacific (Vietnam) Co., Ltd.	382,773	530,685
	其他子公司	1,238,030	1,183,281
其他應付款	子公司	12,979	24,236
		<u>\$ 4,106,089</u>	<u>4,290,610</u>

6.財產交易

(1)處分不動產、廠房及設備

本公司出售不動產、廠房及設備予關係人明細彙總如下：

關係人類別	110年度		109年度	
	處分價款	處分損益	處分價款	處分損益
子公司	\$ 7,426	1,054	24,113	4,375

(三)主要管理人員報酬

主要管理人員報酬包括：

	110年度	109年度
短期員工福利	\$ 231,236	226,265
退職後福利	660	719
	<u>\$ 231,896</u>	<u>226,984</u>

八、質押之資產：無。

九、重大或有負債及未認列之合約承諾

(一)本公司於民國一一〇年及一〇九年十二月三十一日，與銀行簽訂長短期借款合同而開立之保證票據6,000,000千元及6,000,000千元。

(二)本公司於民國一一〇年及一〇九年十二月三十一日，已簽訂重要工程合約而尚未支付價款分別為84,499千元及245,365千元。

豐泰企業股份有限公司個體財務報告附註(續)

十、重大之災害損失：無。

十一、重大之期後事項：無。

十二、其他

員工福利、折舊及攤銷費用功能別彙總如下：

功 能 別 性 質 別	110年度			109年度		
	屬於營業 成本者	屬於營業 費用者	合 計	屬於營業 成本者	屬於營業 費用者	合 計
員工福利費用						
薪資費用	\$ 514,419	2,499,554	3,013,973	620,924	2,551,855	3,172,779
勞健保費用	45,220	199,149	244,369	45,964	184,349	230,313
退休金費用	19,477	122,457	141,934	22,700	118,327	141,027
董事酬金	-	108,576	108,576	-	116,906	116,906
其他員工福利費用	13,625	58,171	71,796	23,040	80,987	104,027
折舊費用	62,532	137,409	199,941	55,295	133,373	188,668
攤銷費用	1,997	20,882	22,879	1,359	17,841	19,200

本公司民國一一〇年度及一〇九年度員工人數及員工福利費用額外資訊如下：

	110年度	109年度
員工人數	<u>2,640</u>	<u>2,633</u>
未兼任員工之董事人數	<u>12</u>	<u>12</u>
平均員工福利費用	\$ <u>1,321</u>	<u>1,392</u>
平均員工薪資費用	\$ <u>1,147</u>	<u>1,211</u>
平均員工薪資費用調整情形	<u>(5.28)%</u>	<u>(3.51)%</u>
監察人酬金	\$ <u>-</u>	<u>-</u>

本公司薪資報酬政策(包括董事、經理人及員工)資訊如下：

- (一)依本公司章程，董事之報酬，授權董事會依薪資報酬委員會之評估及同業通常水準議定支給。年度如有獲利，應提撥不低於百分之二作為員工酬勞，及不高於百分之一。八作為董事酬勞。所稱獲利，係指扣除員工酬勞及董事酬勞前之稅前淨利。
- (二)經理人薪資報酬包含月薪、年終獎金及績效獎金，依本公司「職員薪資標準表」、「年終獎金發放辦法」、「績效獎金辦法」訂定或同業通常水準議定，經薪資報酬委員會評估後，向董事會提出建議。
- (三)員工薪資報酬依本公司「職員薪資標準表」、「考核給薪標準」及各類獎金發放辦法辦理。

豐泰企業股份有限公司個體財務報告附註(續)

十三、附註揭露事項

(一) 重大交易事項相關資訊

民國一一〇年度本公司依證券發行人財務報告編製準則之規定，應再揭露之重大交易事項相關資訊如下：

1. 資金貸與他人：無。
2. 為他人背書保證：無。
3. 期末持有有價證券情形(不包含投資子公司、關聯企業及合資控制部分)：無。
4. 累積買進或賣出同一有價證券之金額達新台幣三億元或實收資本額百分之二十以上：無。
5. 取得不動產之金額達新台幣三億元或實收資本額百分之二十以上：無。
6. 處分不動產之金額達新台幣三億元或實收資本額百分之二十以上者：無。
7. 與關係人進、銷貨之金額達新台幣一億元或實收資本額百分之二十以上：

單位：新台幣千元

進(銷)貨之公司	交易對象名稱	關係	交易情形				交易條件與一般交易不同之情形及原因		應收(付)票據、帳款		備註
			進(銷)貨	金額	佔總進(銷)貨之比率	授信期間	單價	授信期間	餘額	佔總應收(付)票據、帳款之比率	
豐泰企業股份有限公司	PT Feng Tay Indonesia Enterprises	為其母公司	銷貨	1,775,098	3%	30天	銷貨貨品依議價決定，無其他相同貨品之非關係人交易對象可資比較。	-	255,396	2%	-
"	"	"	進貨	6,439,875	11%	20天	"	-	(466,714)	(8%)	-
"	Dona Pacific (Vietnam) Co., Ltd.	"	銷貨	1,152,253	2%	60天	"	-	125,865	1%	-
"	"	"	進貨	5,550,031	9%	10天	"	-	(382,773)	(6%)	-
"	Vietnam Dona Orient Co., Ltd.	"	銷貨	3,101,699	5%	90天	"	-	755,648	6%	-
"	"	"	進貨	4,994,902	8%	10天	"	-	(307,927)	(5%)	-
"	Dona Victor Footwear Co., Ltd.	"	銷貨	1,547,906	2%	15天	"	-	198,058	2%	-
"	"	"	進貨	6,649,977	11%	30天	"	-	(473,109)	(8%)	-
"	Lotus Footwear Enterprises Ltd. (India Branch)	"	銷貨	2,163,577	3%	60/90天	"	-	635,357	5%	-
"	"	"	進貨	4,848,769	8%	30天	"	-	(440,296)	(7%)	-
"	福建荔豐鞋業開發有限公司	"	銷貨	809,682	1%	15天	"	-	36,475	-	-
"	"	"	進貨	3,288,783	5%	15天	"	-	(176,091)	(3%)	-
"	福建三豐鞋業有限公司	"	銷貨	723,101	1%	15天	"	-	18,973	-	-
"	"	"	進貨	2,892,034	5%	15天	"	-	(164,337)	(3%)	-
"	福建協豐鞋業有限公司	"	銷貨	1,232,259	2%	15天	"	-	79,985	1%	-
"	"	"	進貨	3,128,227	5%	15天	"	-	(140,865)	(2%)	-
"	福建萬豐鞋業有限公司	"	銷貨	225,414	-	15天	"	-	31,113	-	-
"	"	"	進貨	1,071,274	2%	60天	"	-	(149,792)	(2%)	-
"	Vietnam Dona Standard Footwear Co., Ltd.	"	銷貨	3,640,271	5%	90天	"	-	723,042	6%	-
"	"	"	進貨	11,413,654	19%	10天	"	-	(620,707)	(10%)	-

豐泰企業股份有限公司個體財務報告附註(續)

進(銷)貨之公司	交易對象名稱	關係	交易情形				交易條件與一般交易不同之情形及原因		應收(付)票據、帳款		備註
			進(銷)貨	金額	佔總進(銷)貨之比率	授信期間	單價	授信期間	餘額	佔總應收(付)票據、帳款之比率	
豐泰企業股份有限公司	Vung Tau Orient Co., Ltd.	為其母公司	銷貨	562,934	1%	90天	銷貨貨品依議價決定，無其他相同貨品之非關係人交易對象可資比較。	-	126,359	1%	-
"	"	"	進貨	1,465,530	2%	10天	"	-	(99,973)	(2%)	-
"	福建省莆田協豐模具有限公司	"	銷貨	119,318	-	15天	"	-	9,094	-	-
"	East Wind Footwear Co., Ltd.(India Branch)	"	銷貨	1,801,782	3%	60/90天	"	-	658,097	5%	-
"	"	"	進貨	3,029,376	5%	10天	"	-	(185,520)	(3%)	-
"	Fairway Enterprises Co., Ltd. (India Branch)	"	銷貨	2,257,666	3%	60/90天	"	-	806,101	7%	-
"	"	"	進貨	3,077,885	5%	30天	"	-	(471,481)	(8%)	-
"	蘇州裕豐塑膠科技有限公司	"	銷貨	453,784	1%	15天	"	-	70,220	1%	-
"	"	"	進貨	160,665	-	30天	"	-	(10,115)	-	-
Growth-Link Overseas Co., Ltd.	福建萬豐鞋業有限公司	為其母公司	進貨	132,990	48%	收貨即付	"	-	-	-	-
"	East Wind Footwear Co., Ltd.(India Branch)	"	"	143,633	52%	"	"	-	-	-	-
PT Feng Tay Indonesia Enterprises	豐泰企業股份有限公司	為其子公司	銷貨	6,439,875	100%	20天	"	-	466,714	100%	-
"	"	"	進貨	1,775,098	43%	30天	"	-	(255,396)	(48%)	-
福建萬豐鞋業開發有限公司	豐泰企業股份有限公司	為其孫公司	銷貨	3,288,783	74%	15天	"	-	176,091	67%	-
"	"	"	進貨	809,682	30%	15天	"	-	(36,475)	(20%)	-
"	福建協豐鞋業有限公司	關聯公司	"	292,491	11%	10-15天	"	-	(29,281)	(16%)	-
"	福建省莆田協豐模具有限公司	"	"	182,653	7%	10-15天	"	-	(9,709)	(5%)	-
福建協豐鞋業有限公司	豐泰企業股份有限公司	為其孫公司	銷貨	3,128,227	59%	15天	"	-	140,865	34%	-
"	福建萬豐鞋業開發有限公司	關聯公司	"	292,491	6%	10-15天	"	-	29,281	7%	-
"	福建三豐鞋業有限公司	"	"	154,718	3%	15-20天	"	-	11,009	3%	-
"	豐泰企業股份有限公司	為其孫公司	進貨	1,232,259	48%	15天	"	-	(79,985)	(38%)	-
"	福建省莆田協豐模具有限公司	關聯公司	"	209,542	8%	10-15天	"	-	(5,048)	(2%)	-
福建三豐鞋業有限公司	豐泰企業股份有限公司	為其孫公司	銷貨	2,892,034	74%	15天	"	-	164,337	72%	-
"	"	"	進貨	723,101	38%	15天	"	-	(18,973)	(12%)	-
"	福建協豐鞋業有限公司	關聯公司	"	154,718	8%	15-20天	"	-	(11,009)	(7%)	-
"	福建莆田協豐模具有限公司	"	"	194,624	10%	10-15天	"	-	(9,854)	(6%)	-
福建萬豐鞋業有限公司	Growth-Link Overseas Co., Ltd.	為其子公司	銷貨	132,990	11%	收貨即付	"	-	-	-	-
"	豐泰企業股份有限公司	為其孫公司	"	1,071,274	87%	60天	"	-	149,792	96%	-
"	"	"	進貨	225,414	28%	15天	"	-	(31,113)	(22%)	-
"	福建省莆田協豐模具有限公司	關聯公司	"	144,301	18%	60天	"	-	(29,286)	(21%)	-

豐泰企業股份有限公司個體財務報告附註(續)

進(銷)貨之公司	交易對象名稱	關係	交易情形				交易條件與一般交易不同之情形及原因		應收(付)票據、帳款		備註
			進(銷)貨	金額	佔總進(銷)貨之比率	授信期間	單價	授信期間	餘額	佔總應收(付)票據、帳款之比率	
福建省莆田協豐模具有限公司	福建協豐鞋業有限公司	關聯公司	銷貨	209,542	23%	10~15天	銷貨貨品依議價決定，無其他相同貨品之非關係人交易對象可資比較。	-	5,048	8%	-
"	福建荔豐鞋業開發有限公司	"	"	182,653	20%	10~15天	"	-	9,709	15%	-
"	福建萬豐鞋業有限公司	"	"	144,301	16%	60天	"	-	29,286	46%	-
"	福建三豐鞋業有限公司	"	"	194,624	21%	10~15天	"	-	9,854	15%	-
"	蘇州裕豐塑膠科技有限公司	"	"	119,166	13%	15~20天	"	-	5,925	9%	-
"	豐泰企業股份有限公司	為其孫公司	進貨	119,318	50%	15天	"	-	(9,094)	(47%)	-
蘇州裕豐塑膠科技有限公司	豐泰企業股份有限公司	為其孫公司	銷貨	160,665	17%	30天	"	-	10,115	14%	-
"	"	"	進貨	453,784	73%	15天	"	-	(70,220)	(90%)	-
"	福建省莆田協豐模具有限公司	關聯公司	進貨	119,166	19%	15~20天	"	-	(5,925)	(8%)	-
Vietnam Shoe Majesty Co., Ltd.	Hong Kong Shoe Majesty Trading Co., Ltd.	關聯公司	銷貨	4,239,426	98%	收貨即付	"	-	491,406	98%	-
Hong Kong Shoe Majesty Trading Co., Ltd.	Vietnam Shoe Majesty Co., Ltd.	關聯公司	進貨	4,239,426	100%	收貨即付	"	-	(491,406)	(96%)	-
Dona Victor Footwear Co., Ltd.	豐泰企業股份有限公司	為其孫公司	銷貨	6,649,977	100%	30天	"	-	473,109	99%	-
"	"	"	進貨	1,547,906	76%	15天	"	-	(198,058)	(44%)	-
"	Dona Pacific (Vietnam) Co., Ltd.	關聯公司	"	140,799	7%	60天	"	-	(14,825)	(3%)	-
"	Dona Victor Molds Mfg. Co., Ltd.	"	"	153,808	8%	30天	"	-	(22,138)	(5%)	-
"	Vietnam Dona Standard Footwear Co., Ltd.	"	"	166,707	8%	60天	"	-	(10,507)	(2%)	-
Dona Pacific (Vietnam) Co., Ltd.	豐泰企業股份有限公司	為其孫公司	銷貨	5,550,031	94%	10天	"	-	382,773	90%	-
"	Vietnam Dona Standard Footwear Co., Ltd.	關聯公司	"	128,237	2%	60天	"	-	13,578	3%	-
"	Dona Victor Footwear Co., Ltd.	"	"	140,799	2%	60天	"	-	14,825	3%	-
"	豐泰企業股份有限公司	為其孫公司	進貨	1,152,253	54%	60天	"	-	(125,865)	(37%)	-
Vietnam Dona Orient Co., Ltd.	豐泰企業股份有限公司	為其孫公司	銷貨	4,994,902	70%	10天	"	-	307,927	47%	-
"	"	"	進貨	3,101,699	79%	90天	"	-	(755,648)	(76%)	-
"	Vietnam Dona Standard Footwear Co., Ltd.	關聯公司	"	163,465	4%	60天	"	-	(44,230)	(4%)	-
"	Dona Victor Molds Mfg. Co., Ltd.	"	"	145,877	4%	30天	"	-	(18,727)	(2%)	-
Dona Victor Molds Mfg. Co., Ltd.	Dona Victor Footwear Co., Ltd.	關聯公司	銷貨	153,808	25%	30天	"	-	22,138	33%	-

豐泰企業股份有限公司個體財務報告附註(續)

進(銷)貨之公司	交易對象名稱	關係	交易情形				交易條件與一般交易不同之情形及原因		應收(付)票據、帳款		備註
			進(銷)貨	金額	佔總進(銷)貨之比率	授信期間	單價	授信期間	餘額	佔總應收(付)票據、帳款之比率	
Dona Victor Molds Mfg. Co., Ltd.	Vietnam Dona Orient Co., Ltd.	關聯公司	銷貨	145,877	23%	30天	銷貨貨品依議價決定，無其他相同貨品之非關係人交易對象可資比較。	-	18,727	28%	-
"	Vietnam Dona Standard Footwear Co., Ltd.	"	"	280,737	45%	30天	"	-	23,958	35%	-
Vung Tau Orient Co., Ltd.	豐泰企業股份有限公司	為其孫公司	銷貨	1,465,530	98%	10天	"	-	99,973	100%	-
"	"	"	進貨	562,934	95%	90天	"	-	(126,359)	(64%)	-
Vietnam Dona Standard Footwear Co., Ltd.	豐泰企業股份有限公司	為其孫公司	銷貨	11,413,654	96%	10天	"	-	620,707	89%	-
"	Dona Victor Footwear Co., Ltd.	關聯公司	"	166,707	1%	60天	"	-	10,507	2%	-
"	Vietnam Dona Orient Co., Ltd.	"	"	163,465	1%	60天	"	-	44,230	6%	-
"	豐泰企業股份有限公司	為其孫公司	進貨	3,640,271	88%	90天	"	-	(723,042)	(58%)	-
"	Dona Pacific (Vietnam) Co., Ltd.	關聯公司	"	128,237	3%	60天	"	-	(13,578)	(1%)	-
"	Dona Victor Molds Mfg. Co., Ltd.	"	"	280,737	7%	30天	"	-	(23,958)	(2%)	-
East Wind Footwear Co., Ltd. (India Branch)	Growth- Link Overseas Co., Ltd.	為其孫公司	銷貨	143,633	5%	收貨即付	"	-	-	-	-
"	豐泰企業股份有限公司	"	"	3,029,376	95%	10天	"	-	185,520	100%	-
"	"	"	進貨	1,801,782	97%	60/90天	"	-	(658,097)	(95%)	-
Lotus Footwear Enterprises Ltd. (India Branch)	豐泰企業股份有限公司	為其孫公司	銷貨	4,848,769	98%	30天	"	-	440,296	97%	-
"	"	"	進貨	2,163,577	100%	60/90天	"	-	(635,357)	(95%)	-
Fairway Enterprises Co., Ltd. (India Branch)	豐泰企業股份有限公司	為其孫公司	銷貨	3,077,885	100%	30天	"	-	471,481	100%	-
"	"	"	進貨	2,257,666	98%	60/90天	"	-	(806,101)	(95%)	-

註1：於編製合併財務報告時業已沖銷。

註2：上列有關關係人間之交易包含進銷重覆金額。

8. 應收關係人款項達新台幣一億元或實收資本額百分之二十以上：

單位：新台幣千元

帳列應收款項之公司	交易對象名稱	關係	應收關係人款項餘額(註)	週轉率	逾期應收關係人款項		應收關係人款項期後收回金額	提列備抵呆帳金額
					金額	處理方式		
豐泰企業股份有限公司	PT Feng Tay Indonesia Enterprises	為其母公司	255,396	7.72	-	-	253,958	-
"	Dona Pacific (Vietnam) Co., Ltd.	"	125,865	12.53	-	-	88,530	-
"	Vietnam Dona Orient Co., Ltd.	"	755,648	4.88	-	-	371,526	-
"	Dona Victor Footwear Co., Ltd.	"	198,058	9.37	16,771	-	198,058	-
"	Vietnam Dona Standard Footwear Co., Ltd.	"	723,042	4.40	-	-	369,252	-

豐泰企業股份有限公司個體財務報告附註(續)

帳列應收款項之公司	交易對象名稱	關係	應收關係人款項餘額(註)	週轉率	逾期應收關係人款項		應收關係人款項期後收回金額	提列備抵呆帳金額
					金額	處理方式		
豐泰企業股份有限公司	Vung Tau Orient Co., Ltd.	為其母公司	126,359	3.86	-	-	69,455	-
"	Lotus Footwear Enterprises Ltd. (India Branch)	"	635,357	3.72	-	-	367,515	-
"	East Wind Footwear Co., Ltd. (India Branch)	"	658,097	3.52	120,717	-	254,439	-
"	Fairway Enterprises Co., Ltd. (India Branch)	"	806,101	3.87	17,169	-	500,905	-
PT Feng Tay Indonesia Enterprises	豐泰企業股份有限公司	為其子公司	466,714	17.11	-	-	125,211	-
福建荔豐鞋業開發有限公司	豐泰企業股份有限公司	為其孫公司	176,091	18.75	-	-	75,565	-
福建協豐鞋業有限公司	豐泰企業股份有限公司	為其孫公司	140,865	18.71	-	-	43,616	-
福建三豐鞋業有限公司	豐泰企業股份有限公司	為其孫公司	164,337	25.48	-	-	100,255	-
福建萬豐鞋業有限公司	豐泰企業股份有限公司	為其孫公司	149,792	7.81	-	-	12,183	-
Vietnam Shoe Majesty Co., Ltd.	Hong Kong Shoe Majesty Trading Company Limited	關聯公司	491,406	7.43	-	-	101,877	-
Dona Victor Footwear Co., Ltd.	豐泰企業股份有限公司	為其孫公司	473,109	11.03	-	-	-	-
Dona Pacific (Vietnam) Co., Ltd	豐泰企業股份有限公司	為其孫公司	382,773	12.15	-	-	125,168	-
Vietnam Dona Orient Co., Ltd.	豐泰企業股份有限公司	為其孫公司	307,927	15.37	-	-	141,319	-
Vietnam Dona Standard Footwear Co., Ltd.	豐泰企業股份有限公司	為其孫公司	620,707	14.35	-	-	409,997	-
East Wind Footwear Co., Ltd. (India Branch)	豐泰企業股份有限公司	為其孫公司	185,520	16.88	-	-	81,482	-
Lotus Footwear Enterprises Ltd.(India Branch)	豐泰企業股份有限公司	為其孫公司	440,296	12.63	-	-	68,121	-
Fairway Enterprises Co., Ltd. (India Branch)	豐泰企業股份有限公司	為其孫公司	471,481	8.61	-	-	144,355	-

註：於編製合併財務報告時業已沖銷。

9.從事衍生工具交易：無。

豐泰企業股份有限公司個體財務報告附註(續)

(二) 轉投資事業相關資訊

民國一一〇年度本公司之轉投資事業資訊如下(不包含大陸被投資公司)：

單位：新台幣千元

投資公司名稱	被投資公司名稱	所在地區	主要營業項目	原始投資金額		期末持有			被投資公司本期(損)益	本期認列之投資(損)益	備註
				本期期末	去年年底	股數	比率	帳面金額			
豐泰企業股份有限公司	PT Feng Tay Indonesia Enterprises	印尼	生產各類運動鞋、休閒鞋、鞋類半成品、鞋類零配件	1,322,618	1,322,618	53,900	99.81%	1,137,987	198,352	197,984	子公司(註5)
"	PT Rich Valley Indonesia	"	生產各類運動鞋、休閒鞋、鞋類半成品、鞋類零配件	379,350	221,479	179,990	99.99%	355,271	673	673	"
"	Growth-Link Overseas Co., Ltd.	Bermuda	投資控股及銷售運動鞋、買賣鞋材	5,521,531	5,521,531	6,000,000	100.00%	13,001,968	1,707,740	1,707,740	"
"	VX Holdings Ltd.	British Virgin Islands	投資控股業務	447,734	447,734	38,280	47.26%	773,454	303,025	143,209	"
"	Shoe Majesty Co., Ltd.	"	投資控股業務	203,466	203,466	6,120	20.40%	285,461	38,756	7,906	採權益法之被投資公司
"	Dona Orient Holdings Ltd.	"	投資控股業務	1,529,723	1,529,723	44,753	40.97%	2,624,544	(329,461)	(134,980)	孫公司(註5)
"	Great Eastern Industries Ltd.	香港	國際貿易服務	30,358	30,358	1,000	100.00%	35,026	4,976	4,976	子公司(註5)
"	Great South Private Ltd.	新加坡	投資控股業務	6,105	-	300	100.00%	5,916	(218)	(218)	"
Growth-Link Overseas Co., Ltd.	VX Mold Co., Ltd.	British Virgin Islands	投資控股業務	13,837	13,837	372,000	93.00%	276,891	148,068	137,703	子公司(註5)
"	VX Holdings Ltd.	"	投資控股業務	262,700	262,700	36,342	44.87%	771,282	303,025	135,958	採權益法之被投資公司(註5)
"	Dona Pacific Holdings Ltd.	"	投資控股業務及銷售成品鞋	344,662	344,662	23,000	92.00%	1,004,162	257,113	236,544	子公司(註5)
"	Shoe Majesty Co., Ltd.	"	投資控股業務	222,291	222,291	8,580	28.60%	415,838	38,756	11,084	採權益法之被投資公司
"	Dona Orient Holdings Ltd.	"	投資控股業務	1,819,370	1,819,370	64,483	59.03%	4,063,557	(329,461)	(194,481)	子公司(註5)
"	Lotus Footwear Enterprises Ltd.	"	投資控股業務及成品鞋製造與銷售	1,879,945	1,879,945	34,020	88.00%	3,409,422	436,506	384,126	"
"	PT Rich Valley Indonesia	印尼	生產各類運動鞋、休閒鞋、鞋類半成品、鞋類零配件	20	20	10	0.01%	36	673	-	採權益法之被投資公司(註5)
"	Cheyyar SEZ Developers Private Ltd.	印度	印度工業區開發業務	-	-	1	0.01%	-	(37,447)	-	"
VX Holdings Ltd.	Dona Victor Footwear Co., Ltd.	越南	生產各類運動鞋、鞋類半成品、鞋類零配件	911,354	911,354	註4	100.00%	1,717,788	303,676	303,676	子公司(註5)
Shoe Majesty Co., Ltd.	Shoe Majesty Trading Co., Ltd.	British Virgin Islands	國際貿易服務	-	11,328	-	100.00%	-	(8,697)	(8,697)	子公司

豐泰企業股份有限公司個體財務報告附註(續)

投資公司名稱	被投資公司名稱	所在地區	主要營業項目	原始投資金額		期末持有			被投資公司本期(損)益	本期認列之投資(損)益	備註
				本期期末	去年年底	股數	比率	帳面金額			
Shoe Majesty Co., Ltd.	Hong Kong Shoe Majesty Trading Co., Ltd.	香港	國際貿易服務	5,526	5,526	200	100.00%	77,058	54,983	54,983	子公司
"	Vietnam Shoe Majesty Co., Ltd.	越南	鞋類產品製造	1,022,310	1,022,310	註4	100.00%	1,376,625	(7,338)	(7,338)	"
Dona Orient Holdings Ltd.	Vietnam Dona Orient Co., Ltd.	越南	生產各類運動鞋、鞋類半成品、鞋類零配件	1,215,720	1,215,720	註4	100.00%	1,634,874	141,204	141,204	子公司(註5)
"	Vietnam Dona Standard Footwear Co., Ltd.	"	生產各類運動鞋、鞋類半成品、鞋類零配件	2,091,591	2,091,591	"	100.00%	3,910,947	(387,138)	(387,138)	"
"	Hold Gold Trading Co., Ltd.	British Virgin Islands	銷售成品鞋、高爾夫球、布袋及足球	2,763	2,763	100	100.00%	5,541	1,206	1,206	"
"	Vung Tau Orient Co., Ltd.	越南	生產高爾夫球、足球及布袋	503,507	420,617	註4	100.00%	588,665	(76,868)	(76,868)	"
"	Vietnam Nam Ha Footwear Co., Ltd.	"	生產各類運動鞋、鞋類半成品、鞋類零配件	746,010	602,334	"	100.00%	735,801	(7,699)	(7,699)	"
VX Mold Co., Ltd.	Dona Victor Molds Mfg. Co., Ltd.	越南	製造、維修模具、裁刀及金屬零件加工	85,653	85,653	註4	100.00%	296,329	148,681	148,681	子公司(註5)
Dona Pacific Holdings Ltd.	Dona Pacific (Vietnam) Co., Ltd.	越南	生產各類運動鞋、鞋類半成品、鞋類零配件	552,600	828,900	註4	100.00%	1,091,365	257,734	257,734	子公司(註5)
Lotus Footwear Enterprises Ltd.	Cheygar SEZ Developers Private Ltd.	印度	印度工業區開發業務	2,505,713	2,394,957	94,999,999	99.99%	2,065,048	(37,447)	(37,447)	子公司(註5)
"	East Wind Footwear Co., Ltd.	British Virgin Islands	投資控股及生產各類運動鞋	456,785	456,785	9,751	100.00%	714,917	(49,770)	(49,770)	"
"	Fairway Enterprises Co., Ltd.	"	投資控股及生產各類運動鞋	1,334,584	1,091,440	24,151	100.00%	1,400,000	103,030	103,030	"

註1：包含本公司投資之海外事業及海外事業再轉投資之事業。

註2：帳面金額係指依權益法認列之投資餘額，包含投資損益及累積換算調整數等。

註3：豐泰企業股份有限公司所投資之被投資公司除部分被投資公司係採用民國一〇年十二月三十一日經會計師查核之財務報表外，餘係採用民國一〇年十二月三十一日自編之決算報表。

註4：越南企業未發行股票。

註5：已納入合併財務報告編製主體。

(三) 大陸投資資訊

1. 轉投資大陸地區之事業相關資訊

單位：新台幣千元

大陸被投資公司名稱	主要營業項目	實收資本額(註7)	投資方式	本期期初自台灣匯出累積投資金額(註7)	本期匯出或收回投資金額		本期期末自台灣匯出累積投資金額(註7)	被投資公司本期(損)益(註8)	本公司直接或間接投資之持股比例	本期認列投資(損)益(註8)	期末投資帳面金額(註7)	截至本期止已匯回投資收益(註8)
					匯出	收回						
福建五豐大商場有限公司	百貨商品批發、零售及相關配套服務。	124,335	註1	151,400	-	-	151,400	330	50.00%	165	23,351	94,357
福建省莆田協豐模具有限公司	製造、維修模具、裁刀、控頭、射出品及金屬零件加工。	82,890	"	132,714	-	-	132,714	279,360	50.34%	140,616	201,856	880,963

豐泰企業股份有限公司個體財務報告附註(續)

大陸被投資公司名稱	主要營業項目	實收資本額(註7)	投資方式	本期期初自台灣匯出累積投資金額(註7)	本期匯出或收回投資金額		本期期末自台灣匯出累積投資金額(註7)	被投資公司本期(損)益(註8)	本公司直接或間接投資之持股比例	本期認列投資(損)益(註8)	期末投資帳面金額(註7)	截至本期止已匯回投資收益(註8)
					匯出	收回						
福建協豐鞋業有限公司	生產各類運動鞋、鞋類半成品、鞋類零配件。	414,450	註1	156,724	-	-	156,724	439,982	77.50%	340,986	353,466	794,323
福建三豐鞋業有限公司	生產各類運動鞋、鞋類半成品、鞋類零配件。	414,450	"	250,763	-	-	250,763	387,605	68.00%	263,572	103,721	740,286
福建大豐投資集團有限公司	投資控股業務。	828,900	"	831,976	-	-	831,976	999,051	70.00%	699,336	2,087,197	4,701,220
福建萬豐鞋業有限公司	生產各種鞋類、鞋類半成品、鞋類配件及各種運動保護用品及配套產品。	219,659	"	369,814	-	-	369,814	133,148	84.73%	112,823	423,795	441,301
福建荔豐鞋業開發有限公司	生產各類運動鞋、鞋類半成品、鞋類零配件。	414,450	註2	-	-	-	-	391,650	70.00%	274,155	392,670	-
蘇州裕豐塑膠科技有限公司	生產及加工塑料製品。	70,808	"	-	-	-	-	139,574	66.07%	92,210	208,064	-

2. 轉投資大陸地區限額

本期期末累計自台灣匯出赴大陸地區投資金額(註4及7)	經濟部投審會核准投資金額(註5及7)	依經濟部投審會規定赴大陸地區投資限額(註6)
1,893,391	2,501,967	10,866,043

註1：透過轉投資第三地區現有公司再投資大陸公司。

註2：透過現有大陸公司再投資大陸公司。

註3：本期認列投資損益係依據：

(1)經台灣母公司簽證會計師查核之財務報表。

(2)採用民國一一〇年度十二月三十一日自編之決算報表。

註4：累計投資金額已減除盈餘轉增資USD 3,939,943、股本匯回USD 18,085,989。

註5：核准投資金額為投審會原始核准投資金額。

註6：依投審會於97.8.29修正「在大陸地區從事投資或技術合作審查原則」限額計算之規定，淨值或合併淨值之百分之六十，其較高者。

註7：係依民國110年12月31日收盤匯率27.63換算。

註8：係依民國110年1月至12月底平均收盤匯率27.9071 換算。

3. 重大交易事項：

本公司民國一一〇年度與大陸被投資公司直接或間接之重大交易事項(於編製合併財務報告時業已沖銷)，請詳「重大交易事項相關資訊」之說明。

(四) 主要股東資訊

股份 主要股東名稱	持有股數	持股比例
王劉美惠	95,423,056	10.82 %
王秋雄	82,987,033	9.41 %
陳惠玲	57,044,655	6.46 %

註：本表主要股東資訊係由集保公司以每季底最後一個營業日，計算股東持有公司已完成無實體登錄交付之普通股達百分之五以上資料。

十四、部門資訊

請詳民國一一〇年度合併財務報告。

豐泰企業股份有限公司



董事長：王建弘



