



# 豐泰企業股份有限公司

## 營運資訊

Nov. 22, 2023



## 關於豐泰

- 成立於 **1971** 年
- 資本額新台幣 **9,875** 佰萬元
- 主要業務：鞋類製造銷售
- 企業總部位於雲林科技工業園區
- 生產基地產能：中國(9%)、印尼(15%)、越南(48%)及印度(28%)
- 企業員工人數約 **140,000** 名



# 簡 報 大 綱

- 重要財務資訊-2023年第3季
- 合併綜合損益表-2023年第3季
- 合併綜合損益表-2023年前3季
- 合併資產負債表-2023.9.30
- 合併現金流量表-2023年前3季
- 歷年合併營業收入 & 歸屬於母公司業主淨利
- 每股盈餘
- Q&A



## 重要財務資訊 - 2023年第3季

(單位：NT\$ 佰萬元)	3Q/'23	2Q/'23	3Q/'22	QoQ	YoY
合併營業收入	23,073	20,656	25,881	+12%	-11%
合併營業毛利率	22%	19%	24%	+3ppt	-2ppt
合併營業費用率	13%	13%	12%	-	+1ppt
合併營業淨利率	9%	6%	12%	+3ppt	-3ppt
合併稅後淨利率	8%	6%	12%	+2ppt	-4ppt
每股盈餘 (NT\$)*	1.71	1.21	2.76	+41%	-38%
年化股東權益報酬率**	31%	22%	49%	+9ppt	-18ppt

\*係以增資後股數987,482,831股計算。

\*\* 股東權益報酬率係以單季損益計算之年化數據。



## 合併綜合損益表 - 2023年第3季

(單位：NT\$ 佰萬元)	3Q/'23	2Q/'23	3Q/'22	QoQ	YoY
營業收入	23,073	20,656	25,881	+12%	-11%
營業毛利	<b>4,993</b>	<b>4,014</b>	<b>6,245</b>	<b>+24%</b>	<b>-20%</b>
營業費用	-3,044	-2,601	-3,262	+17%	-7%
營業淨利(損)	<b>1,949</b>	<b>1,414</b>	<b>2,983</b>	<b>+38%</b>	<b>-35%</b>
營業外收入及支出淨額	458	351	1,074	+30%	-57%
所得稅(費用)利益	-585	-434	-1,107	+35%	-47%
本期淨利(損)	<b>1,822</b>	<b>1,331</b>	<b>2,951</b>	<b>+37%</b>	<b>-38%</b>
本期淨利歸屬於非控制權益	133	134	229	-1%	-42%
每股盈餘 (NT\$)*	1.71	1.21	2.76	+41%	-38%

\* 係以增資後股數987,482,831股計算。



## 合併綜合損益表- 2023年前三季

(單位：NT\$ 佰萬元)	1-3Q 2023		1-3Q 2022		YoY
	金額	%	金額	%	%
營業收入	63,232	100	73,040	100	-13%
營業毛利	<b>12,534</b>	<b>20</b>	<b>17,887</b>	<b>24</b>	<b>-30%</b>
營業費用	-8,245	-13	-9,229	-12	-11%
營業淨利	<b>4,289</b>	<b>7</b>	<b>8,657</b>	<b>12</b>	<b>-50%</b>
營業外收入及支出淨額	778	1	2,280	3	-66%
所得稅費用	-1,058	-2	-2,970	-4	-64%
本期淨利	<b>4,009</b>	<b>6</b>	<b>7,968</b>	<b>11</b>	<b>-50%</b>
本期淨利歸屬於非控制權益	374	-	590	1	-37%
每股盈餘 (NT\$)*	<b>3.68</b>		<b>7.47</b>		<b>-51%</b>

\* 係以增資後股數987,482,831股計算。

# 合併資產負債表 - 2023.9.30



(單位：NT\$ 佰萬元)

	2023.9.30		2022.12.31		2022.9.30	
	金額	%	金額	%	金額	%
現金	4,835	9%	5,076	10%	4,405	8%
應收帳款	8,217	16%	8,793	17%	10,340	19%
存貨	9,040	17%	9,104	18%	10,112	19%
長期投資	1,095	2%	1,051	2%	1,024	2%
不動產、廠房及設備	22,571	43%	20,704	40%	20,567	39%
<b>資產總計</b>	<b>52,308</b>	<b>100%</b>	<b>51,310</b>	<b>100%</b>	<b>53,425</b>	<b>100%</b>
銀行借款	7,855	15%	2,961	6%	5,565	10%
應付帳款	4,456	9%	3,941	8%	4,868	9%
其他應付款	4,881	9%	6,442	12%	5,822	11%
所得稅負債	5,110	10%	6,421	13%	6,457	12%
租賃負債	548	1%	584	1%	600	1%
淨確定福利負債	4,424	8%	3,840	8%	3,743	7%
<b>負債總計</b>	<b>27,557</b>	<b>52%</b>	<b>24,436</b>	<b>48%</b>	<b>27,402</b>	<b>51%</b>
<b>權益總計</b>	<b>24,751</b>	<b>44%</b>	<b>26,873</b>	<b>52%</b>	<b>26,023</b>	<b>49%</b>
重要指標						
應收帳款週轉天數	37		33		35	
存貨週轉天數	49		46		48	
不動產、廠房及設備週轉天數	94		74		72	



## 合併現金流量表 - 2023年前三季

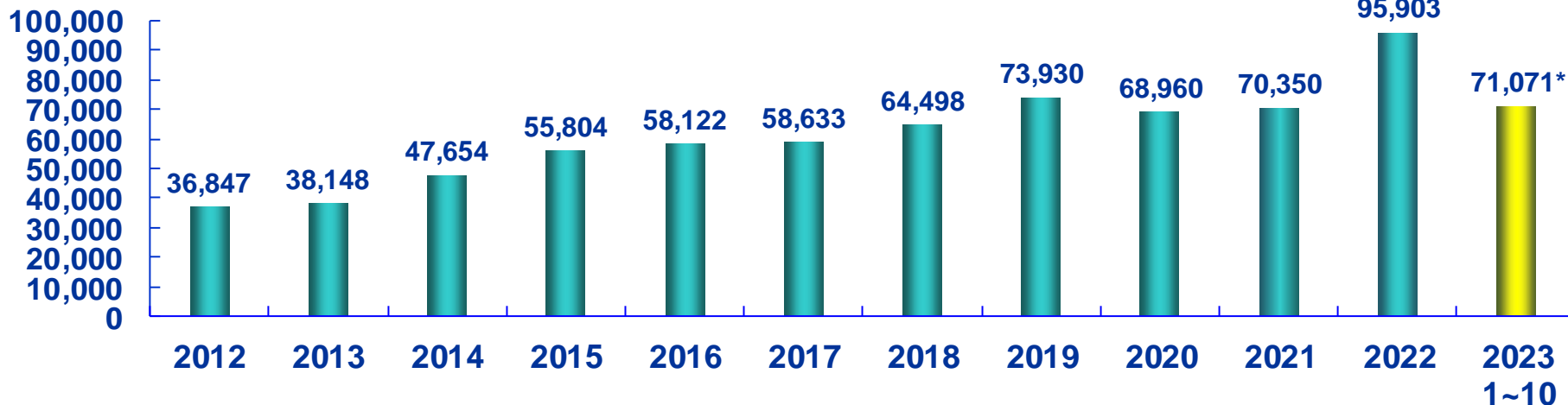
(單位：NT\$ 佰萬元)	2023 1/1~9/30	2022	2021	2020
期初現金餘額	5,076	3,820	4,717	4,038
營業活動之淨現金流入	<b>5,411</b>	<b>16,849</b>	<b>1,755</b>	<b>8,589</b>
資本支出	<b>(3,079)</b>	<b>(4,531)</b>	<b>(3,403)</b>	<b>(3,531)</b>
支付現金股利	(6,789)	(3,615)	(3,262)	(2,939)
借款(減少)增加	4,765	(6,548)	4,778	124
非控制權益變動	(506)	(728)	(783)	(813)
其他活動現金淨流入(流出)	(43)	(171)	18	(751)
期末現金餘額	4,835	5,076	3,820	4,717





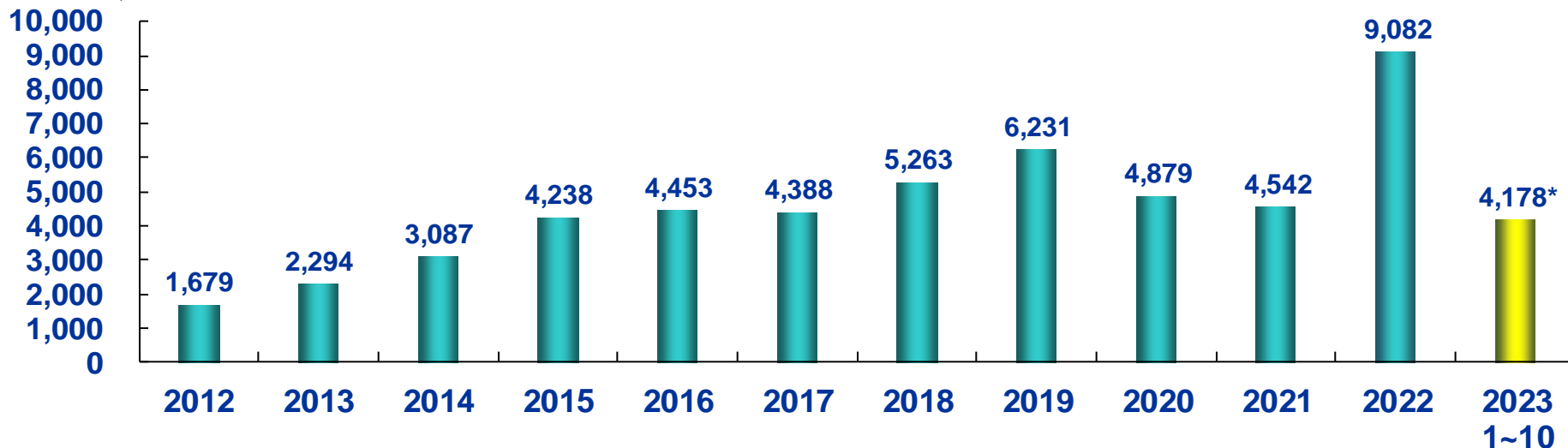
## 合併營業收入

(NT\$百萬元)



## 歸屬於母公司業主淨利

(NT\$百萬元)

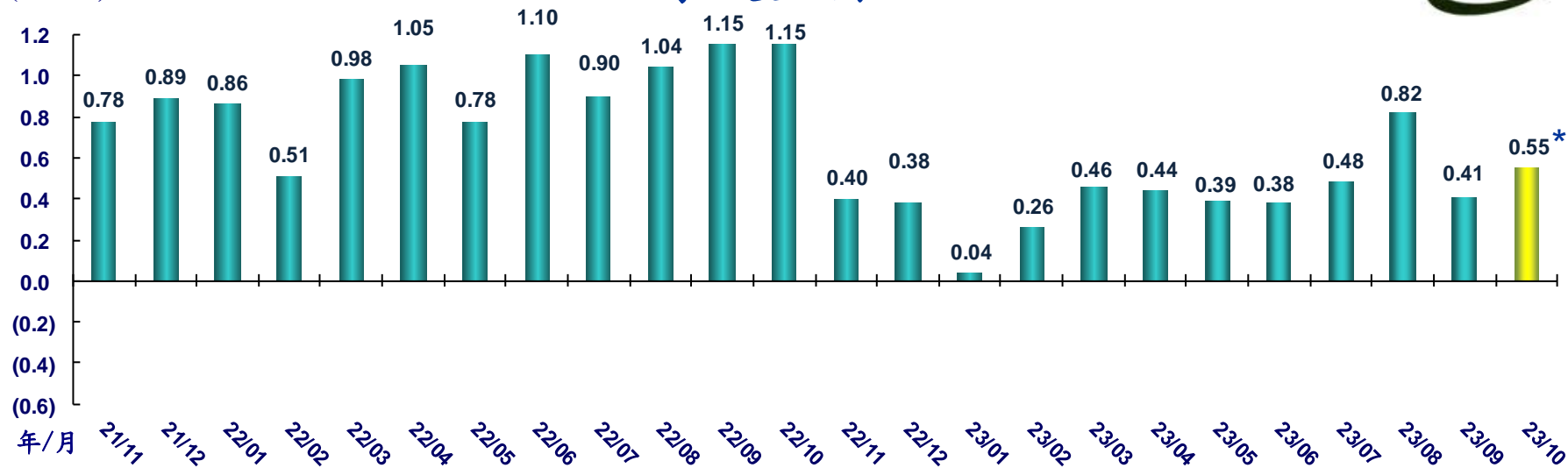


\* 合併營業收入及歸屬於母公司業主淨利為本公司自結數。



## 每股盈餘

(NT\$元)



\*為本公司自結數

年 \ 季	第一季	第二季	第三季	第四季
2023	0.76	1.21	1.71	
2022	2.35	2.93	3.09	1.93
2021	1.86	1.93	(0.47)	1.83

註：每股盈餘係按各年度期末普通股流通在外股數計算。



# Q & A