



豐泰企業股份有限公司

營運資訊

Mar. 05, 2024



關於豐泰

- 成立於 **1971** 年
- 資本額新台幣 **9,875** 佰萬元
- 主要業務：鞋類製造銷售
- 企業總部位於雲林科技工業園區
- 生產基地產能：中國(9%)、印尼(14%)、越南(48%)及印度(29%)
- 企業員工人數約 **140,000** 名



簡 報 大 綱

- 重要財務資訊-2023年第3季
- 合併綜合損益表-2023年第3季
- 合併綜合損益表-2023年前3季
- 合併資產負債表-2023.9.30
- 合併現金流量表-2023年前3季
- 歷年合併營業收入 & 歸屬於母公司業主淨利
- 每股盈餘
- Q&A



重要財務資訊 - 2023年第3季

(單位：NT\$ 佰萬元)	3Q/'23	2Q/'23	3Q/'22	QoQ	YoY
合併營業收入	23,073	20,656	25,881	+12%	-11%
合併營業毛利率	22%	19%	24%	+3ppt	-2ppt
合併營業費用率	13%	13%	12%	-	+1ppt
合併營業淨利率	9%	6%	12%	+3ppt	-3ppt
合併稅後淨利率	8%	6%	12%	+2ppt	-4ppt
每股盈餘 (NT\$)*	1.71	1.21	2.76	+41%	-38%
年化股東權益報酬率**	31%	22%	49%	+9ppt	-18ppt

*係以增資後股數987,482,831股計算。

** 股東權益報酬率係以單季損益計算之年化數據。



合併綜合損益表 - 2023年第3季

(單位：NT\$ 佰萬元)	3Q/'23	2Q/'23	3Q/'22	QoQ	YoY
營業收入	23,073	20,656	25,881	+12%	-11%
營業毛利	4,993	4,014	6,245	+24%	-20%
營業費用	-3,044	-2,601	-3,262	+17%	-7%
營業淨利(損)	1,949	1,414	2,983	+38%	-35%
營業外收入及支出淨額	458	351	1,074	+30%	-57%
所得稅(費用)利益	-585	-434	-1,107	+35%	-47%
本期淨利(損)	1,822	1,331	2,951	+37%	-38%
本期淨利歸屬於非控制權益	133	134	229	-1%	-42%
每股盈餘 (NT\$)*	1.71	1.21	2.76	+41%	-38%

* 係以增資後股數987,482,831股計算。



合併綜合損益表- 2023年前三季

(單位：NT\$ 佰萬元)	1-3Q 2023		1-3Q 2022		YoY
	金額	%	金額	%	%
營業收入	63,232	100	73,040	100	-13%
營業毛利	12,534	20	17,887	24	-30%
營業費用	-8,245	-13	-9,229	-12	-11%
營業淨利	4,289	7	8,657	12	-50%
營業外收入及支出淨額	778	1	2,280	3	-66%
所得稅費用	-1,058	-2	-2,970	-4	-64%
本期淨利	4,009	6	7,968	11	-50%
本期淨利歸屬於非控制權益	374	-	590	1	-37%
每股盈餘 (NT\$)*	3.68		7.47		-51%

* 係以增資後股數987,482,831股計算。

合併資產負債表 - 2023.9.30



(單位：NT\$ 佰萬元)

	2023.9.30		2022.12.31		2022.9.30	
	金額	%	金額	%	金額	%
現金	4,835	9%	5,076	10%	4,405	8%
應收帳款	8,217	16%	8,793	17%	10,340	19%
存貨	9,040	17%	9,104	18%	10,112	19%
長期投資	1,095	2%	1,051	2%	1,024	2%
不動產、廠房及設備	22,571	43%	20,704	40%	20,567	39%
資產總計	52,308	100%	51,310	100%	53,425	100%
銀行借款	7,855	15%	2,961	6%	5,565	10%
應付帳款	4,456	9%	3,941	8%	4,868	9%
其他應付款	4,881	9%	6,442	12%	5,822	11%
所得稅負債	5,110	10%	6,421	13%	6,457	12%
租賃負債	548	1%	584	1%	600	1%
淨確定福利負債	4,424	8%	3,840	8%	3,743	7%
負債總計	27,557	52%	24,436	48%	27,402	51%
權益總計	24,751	44%	26,873	52%	26,023	49%
重要指標						
應收帳款週轉天數	37		33		35	
存貨週轉天數	49		46		48	
不動產、廠房及設備週轉天數	94		74		72	



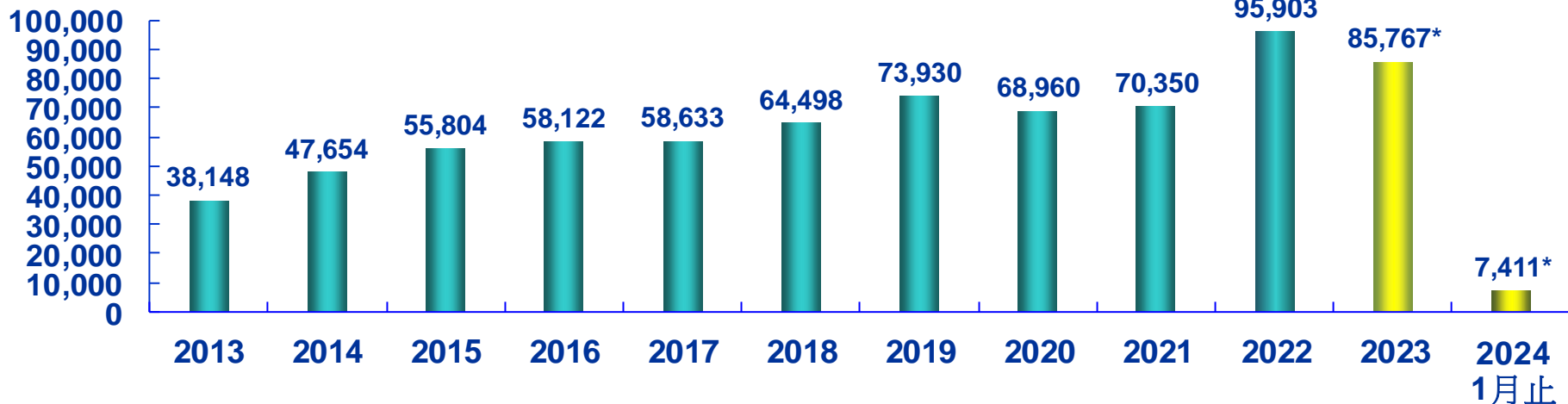
合併現金流量表 - 2023年前三季

(單位：NT\$ 佰萬元)	2023 1/1~9/30	2022	2021	2020
期初現金餘額	5,076	3,820	4,717	4,038
營業活動之淨現金流入	5,411	16,849	1,755	8,589
資本支出	(3,079)	(4,531)	(3,403)	(3,531)
支付現金股利	(6,789)	(3,615)	(3,262)	(2,939)
借款(減少)增加	4,765	(6,548)	4,778	124
非控制權益變動	(506)	(728)	(783)	(813)
其他活動現金淨流入(流出)	(43)	(171)	18	(751)
期末現金餘額	4,835	5,076	3,820	4,717



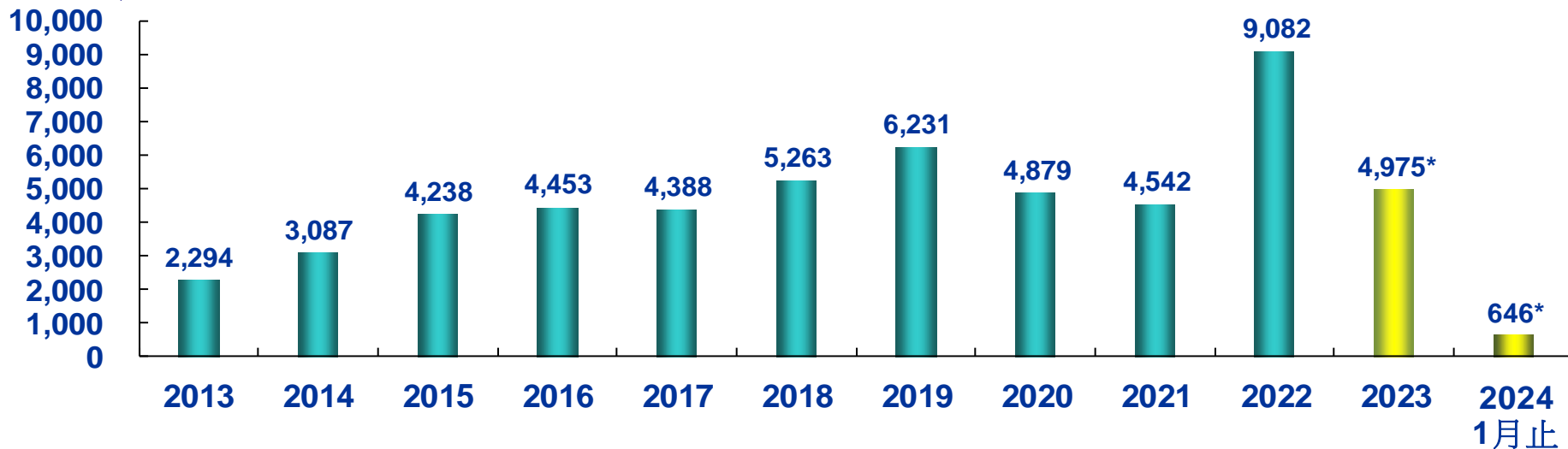
合併營業收入

(NT\$百萬元)



歸屬於母公司業主淨利

(NT\$百萬元)

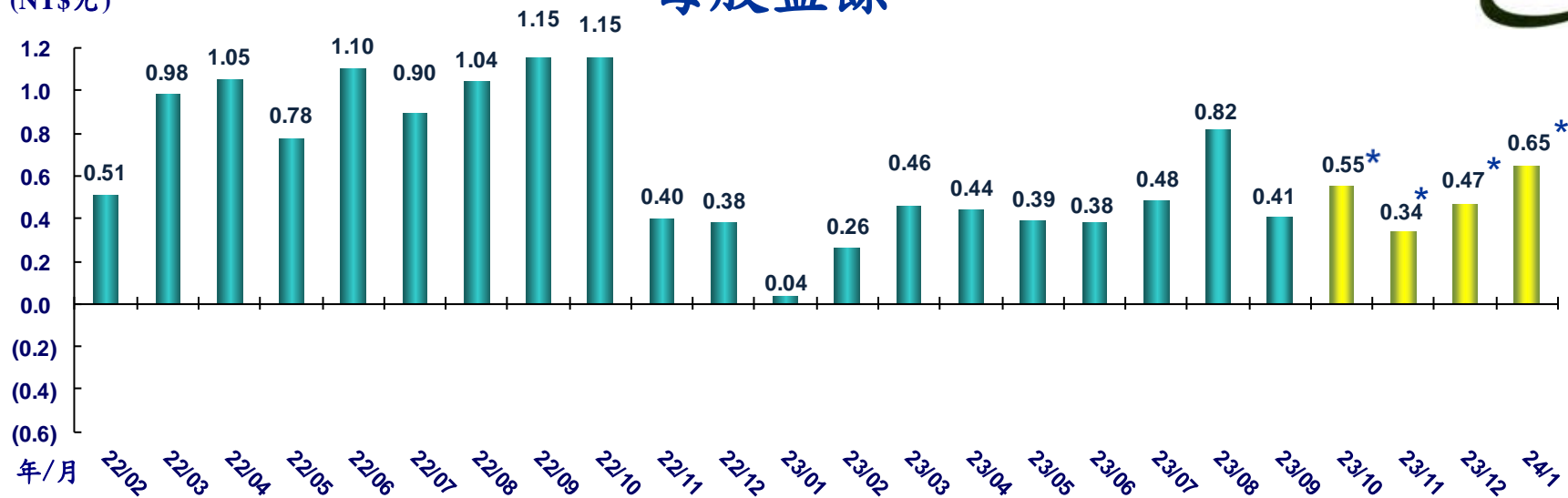


*合併營業收入及歸屬於母公司業主淨利為本公司自結數。



每股盈餘

(NT\$元)



年 \ 季	第一季	第二季	第三季	第四季
2023	0.76	1.21	1.71	1.36*
2022	2.35	2.93	3.09	1.93
2021	1.86	1.93	(0.47)	1.83

註：每股盈餘係按各年度期末普通股流通在外股數計算。

*為本公司自結數



Q & A