

股票代碼：9910



# 豐泰企業

## Feng Tay Group



## 2023年報

豐泰企業股份有限公司  
Feng Tay Enterprises Co., Ltd.

查詢本年報網址：<https://www.fengtay.com> | <https://mops.twse.com.tw>

刊印日期：2024年3月31日

## 台灣 Taiwan

### 豐泰企業股份有限公司

雲林縣斗六市科工八路 52 號 (640111)

電話：886-5-5379100

### 豐泰廠

雲林縣斗六市西平路 666 號 (640009)

電話：886-5-5514141

### 豐帝廠

雲林縣斗六市榴南里榴南路 123 號 (640107)

電話：886-5-5573308

### FL 儲運中心

雲林縣斗六市雲科路三段 118 號 (640111)

電話：886-5-5519690

## 中國 China

### 福建大豐投資集團有限公司

福建省福州市倉山區城門鎮城門街 399 號 19 號樓 3 層

電話：86-591-83497668

### 福建五豐大商場有限公司

福建省福州市倉山區城門鎮城門街 399 號 19 號樓 3 層

### Great Eastern Industries Limited

香港北角英皇道 338 號華懋交易廣場二期 21 樓 2101-03&2105-09 室

電話：852-28383382

### 福建荔豐鞋業開發有限公司

福建省莆田市涵江區梧塘鎮沁溪北街 888 號

電話：86-594-3991998

### 福建協豐鞋業有限公司

福建省莆田市荔城區西天尾鎮洞湖口

電話：86-594-2894210

### 福建三豐鞋業有限公司

福建省福州市倉山區城門鎮城門街 399 號

電話：86-591-83497668

### 福建萬豐鞋業有限公司

福建省福州市閩侯縣青口鎮

電話：86-591-22762288

### 福建省莆田協豐模具有限公司

福建省莆田市荔城區西天尾鎮洞湖口

電話：86-594-2866888

### 蘇州裕豐塑膠科技有限公司

江蘇省太倉市太倉經濟開發區青島東路 288 號

電話：86-512-53589898

## 印尼 Indonesia

### PT Feng Tay Indonesia Enterprises

Jl. Raya Banjaran Km 14,6, Desa Bojongmanggu, Kecamatan

Pameungpeuk, Kabupaten Bandung, Indonesia

電話：62-22-5940688

### PT Rich Valley Indonesia

Jl. Cicalengka Majalaya, Mandalasari, Cikancung, Bandung Regency, West

Java, Indonesia

電話：62-22-5940688

## 印度 India

### Cheyar SEZ Developers Private Limited

Plot No.3A, SIPCOT Industrial Park, Mangal Village, Mathur Post,

Vembakkam Taluk, Tiruvannamalai District, Pin – 631701, Tamil Nadu,

India

電話：91-418-2676100

### Lotus Footwear Enterprises Limited(India Branch)

Plot No. 3B(Unit I) & Plot No. 3C(Unit II), SIPCOT Industrial Park,

Mangal Village, Mathur Post, Vembakkam Taluk, Tiruvannamalai District,

Pin – 631701, Tamil Nadu, India

電話：91-418-2676250

### East Wind Footwear Company Limited (India Branch)

Plot No.3D(Unit 1) & 3E (Unit 2), SIPCOT Industrial Park, Mangal

Village, Mathur Post, Vembakkam Taluk, Tiruvannamalai District, Pin –

631701, Tamil Nadu, India

電話：91-418-2306300

### Fairway Enterprises Company Limited (India Branch)

Plot No. G-1B (Unit I) & G-1C ( Unit II), SIPCOT Industrial Park, Bargur

SEZ area, Olaiatti Village, Salamarathupatti Post, Uthangarai Taluk,

Krishnagiri District, Pin – 635304, Tamil Nadu, India

電話：91-434-1257100

### India Tindivanam Footwear Private Limited

Plot No.A1-A, SIPCOT Industrial Park, Pelakuppam Village, Tindivanam

Taluk, Villupuram District, Tamil Nadu, India – 604001

電話：91-414-723-2600

## 越南 Vietnam

### Dona Victor Footwear Co., Ltd.

Song May Industrial Zone, Bac Son Ward, Trang Bom District, Dong Nai Province, Vietnam

電話：84-251-3869872

### Dona Pacific (Vietnam) Co., Ltd.

Song May Industrial Zone, Bac Son Ward, Trang Bom District, Dong Nai Province, Vietnam

電話：84-251-3967171~2

### Dona Victor Molds Mfg Co., Ltd.

Song May Industrial Zone, Trang Bom District, Dong Nai Province, Vietnam.

電話：84-251-3869817~9

### Vietnam Dona Orient Co., Ltd.

Song May Industrial Zone, Bac Son Ward, Trang Bom District, Dong Nai Province, Vietnam

電話：84-251-3968790~4

### Vietnam Dona Standard Footwear Co., Ltd.

Xuan Loc Industrial Zone, Xuan Loc District, Dong Nai Province, Vietnam

電話：84-251-3743800

### Vung Tau Orient Co., Ltd.

11 Road, Dong Xuyen industrial Zone, Rach Dua Ward, Vung Tau City, Ba Ria-Vung Tau Province, Vietnam.

電話：84-254-3614598~600

### Vietnam Nam Ha Footwear Company Limited

Nam Ha Industrial Cluster, Dong Ha Commune, Duc Linh District, Binh Thuan Province, Vietnam.

電話：84-252-3535858

## Bermuda

### Growth-Link Overseas Company Limited

Nineteen, Second Floor, #19 Queen Street, Hamilton, Pembroke, HM11, Bermuda.

電話：852-28383382

## British Virgin Islands

### Lotus Footwear Enterprises Limited / East Wind Footwear Company

Limited / Fairway Enterprises Company Limited / VX Holdings

Limited / Dona Pacific Holdings Limited / VX Mold Company Limited

/ Dona Orient Holdings Limited

Vistra Corporate Services Centre, Wickhams Cay II, Road Town, Tortola,

VG1110, Virgin Islands, British.

電話：852-28383382

## 新加坡 Singapore

### Great South Private Limited

51 Cuppage Road, #07-20, Singapore 229469

電話：65-62338530

### 發言人—

姓名及職稱：陳麗琴 (處長)

電話：886-5-5379117

電子郵件信箱：amy.chen@fengtay.com

### 代理發言人—

姓名及職稱：許芳瑋 (董事會辦公室主任)

電話：886-5-5379100

電子郵件信箱：stella.hsu@fengtay.com

### 辦理股票過戶機構：

名稱：群益金鼎證券股份有限公司

地址：台北市大安區敦化南路二段 97 號地下二樓

電話：886-2-27023999

網址：http://agency.capital.com.tw

### 最近年度財務報告簽證會計師：

會計師：郭柔蘭、連淑凌

事務所：安侯建業聯合會計師事務所

地址：台北市信義路五段 7 號 68 樓

電話：886-2-81016666

網址：http://www.kpmg.com.tw

海外有價證券掛牌買賣之交易場所名稱及查詢該海外有價證券資訊之方式：無 (未發行海外有價證券)

公司網址：www.fengtay.com

# 目 錄

<b>壹、 致股東報告書</b>	1
<b>貳、 公司概況</b>	
一、公司簡介	2
二、公司沿革	2
三、最近年度及截至年報刊印日止辦理公司併購之情形	4
四、最近年度及截至年報刊印日止新增轉投資關係企業之情形	4
五、最近年度及截至年報刊印日止企業重整之情形	5
六、最近年度及截至年報刊印日止董事或持股超過百分之十之大股東股權之大量移轉或更換情形	5
七、最近年度及截至年報刊印日止經營權之改變情形	5
八、最近年度及截至年報刊印日止經營方式或業務內容之重大改變	5
九、最近年度及截至年報刊印日止足以影響股東權益之重要事項與其對公司之影響	5
<b>參、 公司治理報告</b>	
一、組織系統	6
二、董事、經理人、各部門及分支機構主管資料	7
三、公司治理運作情形	15
四、簽證會計師公費資訊	33
五、公司之董事長、總經理、負責財務或會計事務之經理人，最近一年內曾任職於簽證會計師所屬事務所或其關係企業者	33
六、最近年度及截至年報刊登日止，董事、經理人及持股超過百分之十之股東股權移轉及股權質押變動情形	34
七、公司、公司之董事、經理人及公司直接或間接控制之事業對採用權益法之投資事業之持股數，並合併計算綜合持股比例	35
<b>肆、 募資情形</b>	
一、公司資本及股份	36
二、最近二年度每股市價、淨值、盈餘及股利資料	37
三、公司股利政策及執行情況	38
四、員工、董事及監察人酬勞資訊	38
五、公司買回本公司股份情形	38
六、公司債辦理情形	38
七、特別股辦理情形	38
八、海外存託憑證辦理情形	38
九、員工認股權憑證辦理情形	38
十、併購或受讓他公司股份發行新股辦理情形	38
十一、資金運用計劃執行情形	38
<b>伍、 營運概況</b>	
一、業務內容	39
二、市場及產銷概況	40
三、主要產品之產製過程	41
四、主要產品之重要用途	41
五、最近一年度主要原料之供應狀況	41
六、最近二年度任一年度中曾占進(銷)貨百分之十以上之客戶名稱及其進(銷)貨金額與比例	42
七、最近二年度及截至年報刊印日止從業員工資料	42
八、環保支出資訊	43
九、勞資關係	43
十、資通安全管理	45
十一、重要契約	46

<b>陸、 財務概況</b>	
一、最近五年度簡明資產負債表及綜合損益表	47
二、最近五年度簽證會計師姓名及其查核意見	49
三、最近五年度財務分析	49
四、公司及其關係企業最近年度及截至年報刊印日止，如有發生財務週轉困難情事，應列明對本公司財務狀況之影響	51
五、審計委員會審查報告書	52
<b>柒、 財務狀況及財務績效之檢討分析與風險事項</b>	
一、財務狀況	53
二、財務績效	54
三、現金流量	54
四、最近年度重大資本支出對財務業務之影響	54
五、最近年度轉投資政策、其獲利或虧損主要原因、改善計畫及未來一年投資計畫	55
六、最近年度風險管理評估事項	55
七、其他重要事項	56
<b>捌、 特別記載事項</b>	
一、關係企業相關資料	57
<b>附錄一、合併財務報告</b>	66
<b>附錄二、個體財務報告</b>	134

## 壹、致股東報告書

各位股東女士、先生，本集團 2023 年的營業狀況及未來展望報告如下：

### 營運成果

本公司 2023 年合併營業收入新台幣 857 億 6 仟 7 佰萬元，較 2022 年減少 11%，其中成品鞋銷售雙數 1 億 1 仟 2 佰萬雙，較 2022 年減少 16%；合併營業淨利新台幣 65 億 8 仟 4 佰萬元，較 2022 年減少 42%；合併本期淨利新台幣 54 億 4 仟 6 佰萬元，較 2022 年減少 44%；歸屬母公司股東之本期淨利為新台幣 49 億 7 仟 5 佰萬元，較 2022 年減少 45%，全年每股盈餘新台幣 5.04 元。2023 年營收及獲利較 2022 年減少，主要係國際政經情勢不穩定及通貨膨脹影響消費者購買力，衝擊品牌商銷售致客戶訂單減少所致。

### 研究發展

本公司持續投入新生產技術、新產品、自動化…等研究發展，以提升技術能力，降低生產成本，符合環保趨勢，增加長期的競爭力，2023 年共投入研發費用新台幣 26 億 7 仟 8 佰萬元，佔 2023 年合併營業收入 3.1%。2023 年主要研發成果如下：

- 開發生產首款加工過程不用糊劑黏著之鞋款，使用設計出的 snap 釘扣技術，將鞋面與全掌式空氣袋底部做固定。鞋子報廢時所有組件可分別拆開，達到 100% 可回收之環保目的。
- 開發生產鞋面內層全面環繞式 cabling 結構之創新設計，以強化鞋面包覆及支撐性，外層搭配選用柔軟皮料提供更佳的舒適度，同時搭載前掌與後跟 Zoom Air 緩震系統，提供消費者於運動跳躍時之高回彈性體驗。
- 研發戶外鞋單面上糊技術，可減少產品生產所需油性處理劑與糊劑的流程，與原製程相比降低 50% 揮發性有機化合物（VOC）的產生與臭味並縮短製程，降低電能能耗並減少碳排 20%。
- 導入金屬 3D 列印技術取代傳統鑄造流程，並結合數位花紋應用，縮短製模時間，減少鑄造與化學腐蝕製程所產生的污染廢棄物。
- 完成新一代自動加工組合線 4.0 之研發並開始量產，占地較上一代減少 25%，配備有生產品質自檢功能且提高生產不同鞋型之彈性。

### 生產概況

本公司 2023 年成品鞋生產雙數 1 億 1 仟 2 佰萬雙，較 2022 年減少 16%，其中中國地區年減 16%，越南地區年減 17%，印尼地區年減 28%，印度地區年減 10%。2024 年除全面提升工廠生產品質與製造能力外，各地區主要經營策略如下：（各地區 2023 年產量及佔比）

- 中國區（1 仟 1 佰萬雙、佔 10%）：增加自動化加工線，提升生產自動化比例及生產效率，建立成為工廠精實生產管理的標竿。
- 越南區（5 仟 3 佰萬雙、佔 47%）：提升生產效率和生產高難度鞋型之能力，建立自動化生產的基礎能力；南河工業區新廠於 2023 第 4 季投產。
- 印尼區（1 仟 4 佰萬雙、佔 12%）：專注在童鞋生產，提升生產與技術能力。
- 印度區（3 仟 4 佰萬雙、佔 31%）：建立生產中高階產品能力，穩定成長動能；Tindivanam 工業區新廠於 2023 第 4 季投產。

### 企業社會責任

本公司不斷地關心員工發展、環境保護，盡力回饋社區，以追求企業、社區與環境之永續發展。除了致力節能節水，採用環保材料，減少廢棄物產生等，面對全球氣候變遷議題，更以科學減碳（SBTi）方法制定 2030 年減碳目標（較 2019 年總碳排下降 46.2%），且加入碳排揭露計畫組織（CDP），並於 2022 年印尼區取得 100% 以地熱發電供應電力，且持續增加印度及中國工廠再生能源之使用，也於台灣及中國區增加自設之太陽能發電，持續推動節能減碳。另透過台灣和中國成立之基金會及各地區工廠持續深耕與在地社區之夥伴關係，投入弱勢關懷、清寒學子及偏鄉教育補助、協助地區醫療發展、改善基礎民生設施、舉辦各種體育、藝文及科學競賽活動等，積極落實企業社會責任。詳細訊息已揭露在本公司 2023 年度永續報告書中，歡迎進一步瀏覽本公司網站「企業社會責任專區」（網址：<https://www.fengtay.com>）。

### 未來展望

雖然今年國際經濟情勢仍不明朗，經營團隊仍將持續投入技術創新、製程改善、自動化、精實管理、人才培養、環保…等，提升競爭力應對未來挑戰，追求永續發展並提高經營績效。

負責人：



經理人：



主辦會計：



## 貳、公司概况

### 一、公司簡介

豐泰企業設立於 1971 年 7 月 29 日。

創業初期資本額為新台幣貳佰萬元，以生產橡膠帆布鞋外銷為主要業務。於 1970、1980 年代，隨著台灣製鞋工業的蓬勃發展而迅速成長，逐漸成為以運動鞋製造為專業的跨國集團。

1980 年代末期，為因應台灣整體經營環境的改變，對勞力密集型製鞋產業發展漸趨不利，豐泰開始積極拓展海外生產據點，先後在中國、印尼、越南與印度設立生產基地。一方面滿足客戶需求，另一方面亦能有效地分散各區域政經環境的風險。

1999 年成立第二事業處(現為營業部二)。經營休閒鞋、戶外運動鞋、冰刀鞋等鞋類產品之生產業務。2006 年起，跨足鞋類以外的製造領域，開始經營高爾夫球、足球、冰上曲棍球用頭盔與器材等運動用品的製造生產。

2010 年成立自動化製程與設備研究開發團隊，開啟自動化生產在製鞋產業的運用。

2012 年起積極投入先進製程技術研究，逐年增加研發投資金額，從早期的傳統製造發展至以技術領導生產的營運模式。研發機台陸續投入量產測試，整體自動化技術已逐漸提昇。

2016 年成立自動化設備組裝廠，加速整合與突破自動化設備開發時程，並於 2017 年起逐步推動中國及越南工廠之生產自動化。

截至 2023 年底集團員工編制人數約 140,000 名；資本額經歷年之增資，已達 9,874,828,310 元。

### 二、公司沿革

- |      |  |
|------|--|
| 1971 | 創立豐泰企業股份有限公司   |
| 1972 | 第一批宏正公司外銷荷蘭橡膠帆布鞋完成出口   |
| 1973 | 開始生產本底鞋  |
| 1975 | 開始生產製造反毛皮運動鞋   |
| 1976 | 試製皮面運動鞋成功  |
| 1977 | 開始生產 Nike 高級帆布與皮面運動鞋   |
| 1978 | 首先推出 Cupsole 之結構(有邊牆之外底)<br>開始生產 Nike 雙色本底運動鞋  |
| 1979 | 設立員工幼兒園  |
| 1980 | 成立豐帝企業股份有限公司，並公開由全體職工認股<br>將歐洲的底合縫(Strobel Stitching)技術應用於傳統運動鞋                          |
| 1981 | 成立電腦室<br>成立財團法人豐泰關係企業文化基金會(1993 年更名為財團法人豐泰文教基金會)   |
| 1984 | 第一批休閒鞋製造完成出貨   |
| 1985 | Nike 美國總公司 Mr. Mark Parker (現任董事長)蒞臨，確認新製之 Air Conditioner 鞋型，本公司開始生產 Air Shoes          |
| 1986 | 慶祝與 Nike 合作十週年   |
| 1988 | 成立福建荔豐鞋業開發有限公司   |
| 1989 | 成立福建協豐鞋業有限公司<br>豐帝企業股份有限公司合併入豐泰企業股份有限公司  |
| 1991 | 成立大豐文化基金會<br>成立福建莆田協豐模具有限公司  |
| 1992 | 豐泰企業股份有限公司股票在台灣證券交易所上市<br>成立福建三豐鞋業有限公司<br>成立豐泰印尼企業股份有限公司<br>成立福建五豐大商場有限公司<br>成立研發中心(RDC) |
| 1993 | 與 Nike 共同執行 SOTAP 專案<br>設立福建荔豐與協豐幼兒園   |
| 1994 | 自美國 MCE 公司引進精密鑄造製模技術<br>建立 CAD/CAM/CNC 電腦輔助模具製造系統  |

- 1995 成立豐泰印尼企業股份有限公司模具廠
- 1996 投資香港商拓元國際有限公司 (Top-Tan International Ltd.)，取得 Dona Victor Footwear Co., Ltd. 之經營權  
慶祝與 Nike 合作二十週年  
福建荔豐鞋業開發有限公司新廠落成
- 1997 豐帝廠正式生產 Bauer 冰刀鞋與直排輪鞋  
投資百慕達商 Growth-Link Overseas Company Limited  
建立鑄造鋼模之製模技術
- 1998 建立 Injection Phylon 生產技術
- 1999 成立第二事業處  
成立 Dona Victor Molds Mfg Co., Ltd.  
響應客戶，捐建「耐基村」以安置台灣九二一地震災民
- 2000 成立 Dona Pacific (Vietnam) Co., Ltd.  
投資福建萬豐鞋業有限公司
- 2001 開始生產 Nordica 直排輪鞋 (Rollerblade)  
營運總部遷至雲林科技工業區現址  
成立研究發展處
- 2003 成立 Vietnam Dona Orient Co., Ltd.
- 2005 成立 Vietnam Vung Tau Orient Co., Ltd.
- 2006 成立印度 Tamil Nadu 省 Cheyyar SEZ Developers Private Limited 製鞋特別經濟工業區  
成立 Vietnam Dona Standard Footwear Co., Ltd.  
開始生產 Nike 空氣袋  
開始生產 Nike 高爾夫球  
慶祝與 Nike 合作三十週年
- 2007 成立印度 Lotus Footwear Enterprises Limited (India Branch) 一廠
- 2008 設立越南 Dona Orient 幼兒園
- 2009 成立蘇州裕豐塑膠科技有限公司  
開始生產 Bauer 冰上曲棍球用頭盔  
發表本集團第一份永續發展報告書 (2007-2008)
- 2010 成立印度 East Wind Footwear Company Limited (India Branch)  
開始投入自動化製程與設備研發  
舉辦第一屆雲林路跑賽
- 2011 建立 Flyknit 技術  
開始生產 Nike 足球  
開始生產 Salomon 戶外運動鞋
- 2012 開發及生產之 Nike Flyknit Racer 針織鞋入選美國時代雜誌「年度最佳發明」  
Vietnam Dona Standard Footwear Co., Ltd. 擴建第二廠
- 2013 開始生產 Bauer 冰上曲棍球桿與手套  
成立印度 Lotus Footwear Enterprises Limited (India Branch) 二廠  
Vietnam Dona Standard Footwear Co., Ltd. 擴建第三廠
- 2014 改建「豐帝廠」廠區，擴大在台灣的研發規模
- 2015 成立越南產品開發中心  
開始生產 GIRO 腳踏車鞋
- 2016 慶祝與 Nike 合作四十週年  
設立越南 Dona Standard 幼兒園  
設立印度第二工業區 Bargur  
改建豐泰廠區，擴大在台灣的研發規模  
成立自動化設備組裝廠
- 2017 年產、銷雙數均突破一億雙  
成立印度 Fairway Enterprises Company Limited (India Branch) 一廠  
福建荔豐、協豐、三豐廠量產自動化加工線開始生產



2018	開始生產 Nike 背包提袋
2019	推動越南工廠之生產自動化，先於 Dona Pacific 設立自動化加工線 成立 PT Rich Valley Indonesia 成立 Great Eastern Industries Limited 成立 Vietnam Nam Ha Footwear Company Limited
2020	集團 2020-2030 科學基礎減碳目標獲國際機構 WRI 確認，並於加入 CDP 後透過該機構揭露年度減碳策略與進展 開始生產 PELOTON 室內腳踏車鞋
2021	董事會辦公室組織功能的變革 控股辦公室組織功能的重新規劃 成立 Great South Private Limited
2022	成立 India Tindivanam Footwear Private Limited 建立物理發泡的高彈性發泡體全插生產技術 IW 廠全數市電轉換為外購地熱發電的再生能源，並取得再生能源憑證
2023	集團 2030 減碳目標經天下雜誌 / 東海大學 / Google 等產學領域共同推出的永續平台評估國內共 725 家企業的減碳數據與承諾後，豐泰獲選為台灣 96 家符合本世紀末升溫不超過 1.5°C 目標的企業之一

三、最近年度及截至年報刊印日止辦理公司併購之情形：無此情形。

四、最近年度及截至年報刊印日止新增轉投資關係企業之情形：

取得日期	投資公司名稱	被投資公司名稱	取得股數	交易金額
2023/01/18	豐泰企業股份有限公司	Great South Private Limited	400 股	SGD 400,000
2023/01/26	Lotus Footwear Enterprises Limited	Cheyar SEZ Developers Private Limited	8,000,000 股	USD 9,823,183
2023/02/23	Growth-Link Overseas Company Limited	PT Feng Tay Indonesia Enterprises	1 股	USD 696
2023/02/24	豐泰企業股份有限公司	PT Feng Tay Indonesia Enterprises	99 股	USD 68,875
2023/03/09	豐泰企業股份有限公司	PT Rich Valley Indonesia	80,000 股	USD 5,369,128
2023/03/28	豐泰企業股份有限公司	India Tindivanam Footwear Private Limited	56,320,000 股	USD 6,865,873
2023/04/20	Dona Orient Holdings Limited	Vietnam Nam Ha Footwear Co.,Ltd.	-	USD 6,000,000
2023/07/03	Lotus Footwear Enterprises Limited	Cheyar SEZ Developers Private Ltd.	5,000,000 股	USD 6,102,025
2023/07/18	Dona Orient Holdings Limited	Vietnam Nam Ha Footwear Co.,Ltd.	-	USD 5,000,000
2023/07/26	豐泰企業股份有限公司	India Tindivanam Footwear Private Limited	71,516,353 股	USD 8,732,292
2023/08/02	豐泰企業股份有限公司	Great South Private Limited	400 股	SGD 400,000
2023/09/20	Dona Orient Holdings Limited	Vung Tau Orient Co., Ltd.	-	USD 5,000,000
2023/10/25	豐泰企業股份有限公司	India Tindivanam Footwear Private Limited	64,491,725 股	USD 7,765,544
2023/11/13	Dona Orient Holdings Limited	Vietnam Nam Ha Footwear Co.,Ltd.	-	USD 4,000,000
2023/12/20	Dona Orient Holdings Limited	Vietnam Nam Ha Footwear Company Limited	-	USD 4,000,000



取得日期	投資公司名稱	被投資公司名稱	取得股數	交易金額
2024/02/15	豐泰企業股份有限公司	India Tindivanam Footwear Private Limited	27,671,922 股	USD 3,339,077

五、最近年度及截至年報刊印日止企業重整之情形：無此情形。

六、最近年度及截至年報刊印日止董事或持股超過百分之十之大股東股權之大量移轉或更換情形：  
請參閱第 34 頁。

七、最近年度及截至年報刊印日止經營權之改變情形：無此情形。

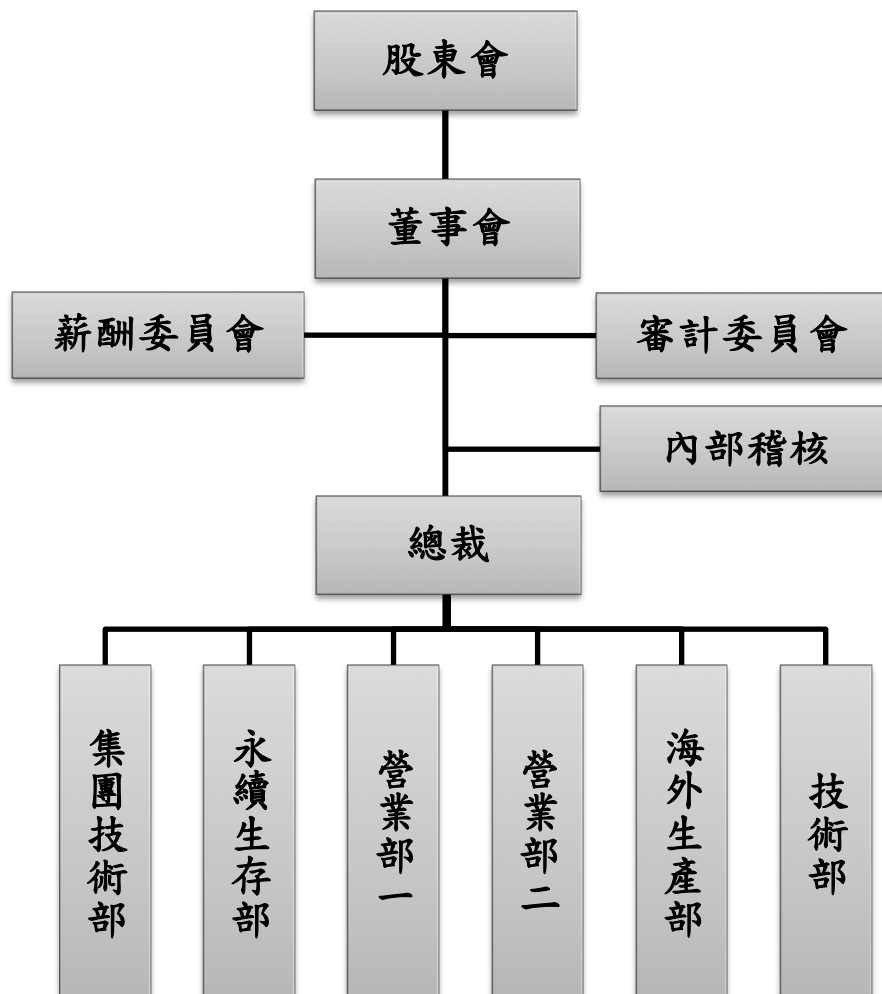
八、最近年度及截至年報刊印日止經營方式或業務內容之重大改變：無此情形。

九、最近年度及截至年報刊印日止足以影響股東權益之重要事項與其對公司之影響：無此情形。

## 參、公司治理報告

### 一、組織系統

#### (一)組織編制



#### (二)各主要部門所營業務

部門名稱	主要負責業務
總裁	執行董事會決議、主導集團整體營運目標及策略、財務、資訊、資材、營建
內部稽核	執行內部稽核作業、評估內部控制制度之有效性
集團技術部	模具與射出成型開發與製造、技術與製程之研發、新事業開拓
永續生存部	永續製造發展、總務、安全衛生、幼兒園
營業部一	產品開發、技術發展、產能與訂單規劃、品質管理
營業部二	休閒鞋類、功能鞋類、運動裝備類、球類及背包類之開發與製造、品質管理
海外生產部	海外工廠管理
技術部	研發中心、製程研發（自動化）、技術管理

二、董事、經理人、各部門及分支機構主管資料  
(一)董事

1. 董事資料：

截至 2024 年 4 月 2 日止

職稱	國籍或註冊地	姓名	性別 年齡	選任日期	任期	初次選任日期	選任時持有股份		現在持有股數		配偶、未成年子女現在持有股份		利用他人名義持有股份		主要學歷	目前兼任本公司及其他公司職務	具配偶或二親等以內關係之其他主管、董事或監察人			備註	
							股數	持股比例	股數	持股比例	股數	持股比例	股數	持股比例			職稱	姓名	關係		
董事長	中華民國	王建弘	男 51~55 歲	2021/07/16	3 年	1994/05/30	24,728,948	2.80%	27,696,421	2.80%	—	0.00%	22,945,318	2.32%	台灣大學學士 本公司總經理及總裁	子公司董事 愛信望股份有限公司董事長	副 事	董 長	王 建 榮	兄 弟	
副 事	中華民國	王建榮	男 46~50 歲	2021/07/16	3 年	2003/06/09	29,528,156	3.35%	41,135,534	4.17%	280,536	0.03%	18,000,000	1.82%	中央大學碩士 本公司第二事業部總 經理	子公司董事	董 事 長	董 事 長	王 建 弘	兄 弟	
董 事	中華民國	陳昭吉	男 56~60 歲	2021/07/16	3 年	2015/06/29	136,438	0.02%	307,600	0.03%	8,625	0.00%	—	0.00%	清華大學學士 曾任長榮重工工程 師、本公司第一事業 部總經理	本公司總裁	無	無	無	—	
董 事	中華民國	陳惠玲	女 61~65 歲	2021/07/16	3 年	2000/05/22	57,044,655	6.47%	63,890,013	6.47%	—	0.00%	—	0.00%	高中畢 本公司董事	無	董 事	董 事	陳 仕 榮	姊 弟	
董 事	美國	Peter Dale Nickerson	男 66~70 歲	2021/07/16	3 年	2008/05/26	5,350,000	0.61%	5,824,000	0.59%	—	0.00%	—	0.00%	University of Oregon 學士 Nike(中國)總經理 Cascade Corp 董事	子公司董事 (註 1)	無	無	無	—	
董 事	中華民國	蔡錫津	男 66~70 歲	2021/07/16	3 年	2012/06/14	—	0.00%	—	0.00%	210,896	0.02%	—	0.00%	政治大學碩士 中石化公司總經理	(註 2)	無	無	無	—	
董 事	中華民國	陳仕榮	男 56~60 歲	2021/07/16	3 年	1997/06/02	34,590,888	3.92%	38,741,794	3.92%	66,429	0.01%	6,342,647	0.64%	高工畢 本公司監察人	無	董 事	董 事	陳 惠 玲	姊 弟	
董 事	中華民國	呂宗達	男 46~50 歲	2021/07/16	3 年	2012/06/14	758,608	0.09%	849,640	0.09%	—	0.00%	—	0.00%	加州大學柏克萊分校 企管碩士、會計師高 考及格 高盛證券(亞洲)公司 財務分析師 英屬開曼群島商昆仲 投資顧問(股)公司台 灣分公司經理	子公司董事 (註 3)	無	無	無	—	

職稱	國籍或註冊地	姓名	性別 年齡	選任日期	任期	初次 選任日期	選任時 持有股份		現 持有股數		配偶、未成年子 女現在持有股份		利 他人名義 持有股份		主要 學經歷	目前兼任本公司 及其他公司職務	具配偶或二親等以 內關係之其他主管 、董事或監察人			備註
							股數	持 股 比 率	股數	持 股 比 率	股數	持 股 比 率	股數	持 股 比 率			職稱	姓名	關係	
董事	中華民國	鍾依華	男 61~65歲	2021/07/16	3年	2018/06/28	—	0.00%	—	0.00%	—	0.00%	—	0.00%	清華大學學士 鴻海iDPBG事業群總 經理 達勝創投總經理 宸鴻光電總經理	(註4)	無	無	—	
獨立 董事	中華民國	黃皓堅	男 71~75歲	2021/07/16	3年	2015/06/29	—	0.00%	—	0.00%	—	0.00%	—	0.00%	逢甲大學學士 福懋興業公司董 事、監察人	無	無	無	—	
獨立 董事	中華民國	呂有勝	男 61~65歲	2021/07/16	3年	2006/05/29 (註5)	—	0.00%	—	0.00%	—	0.00%	—	0.00%	東吳大學碩士 建安聯合會計師事務 所所長	合聯化學(股)公司 監察人、建安聯合 會計師事務所所 長	無	無	—	
獨立 董事	中華民國	林忠義	男 56~60歲	2021/07/16	3年	2012/06/14 (註6)	—	0.00%	—	0.00%	—	0.00%	—	0.00%	美國喬治城大學碩士 台灣大學碩士 創越法律事務所律師	創越法律事務所 負責人、創月國際 有限公司董事、藍 馳國際有限公司 董事	無	無	—	
獨立 董事	中華民國	李學澄	男 61~65歲	2021/07/16	3年	2018/06/28	—	0.00%	—	0.00%	—	0.00%	—	0.00%	政治大學學士 台灣大學企業經理人 高級管理研究班 員 勤業眾信聯合會計師 事務所副總經理 勤業眾信管理顧問公 司總經理	無	無	無	—	

註1：Peter Dale Nickerson 董事兼任其他公司職務：United States Bakery, Inc.、Washington Trust Bank、Oregon Community Foundation、E-BI, Inc.、Oregon Historical Society 董事。

註2：蔡錫津董事兼任其他公司之職務如下：東聯化學(股)公司董事、東富投資(股)公司董事、東富投資(股)公司董事(法人董事代表)暨總經理、亞東石化(股)公司董事。

註3：呂宗達董事兼任其他公司之職務如下：新和創業投資(股)公司、敦遠建設開發(股)公司、新承創業投資(股)公司、敦遠營造(股)公司監察人。

註4：鍾依華董事兼任其他公司之職務如下：群登科技(股)公司董事長；沈璋材料科技(股)公司、鈺歙(股)公司董事；華星光通科技(股)公司獨立董事。

註5：呂有勝 2015/06/29-2018/06/28 期間未擔任董事。

註6：林忠義 2015/06/29-2018/06/28 期間未擔任董事。

註7：公司董事長與總經理或相當職務者(最高經理人)為同一人、互為配偶或一親等親屬者，應說明其原因、合理性、必要性及因應措施之相關資訊；無此情形。

2.法人董事之主要股東：不適用。

3.董事專業資格及獨立董事獨立性資訊揭露：

條件		專業資格與經驗(註1)	獨立性情形	兼任其他公開發行公司獨立董事家數
姓名				
董 事	王建弘	1994年即加入豐泰公司，期間歷任製模事業處經理、協理、處長、副總經理等職務，並於2001年~2018年擔任集團總裁，累積逾二十年大型企業經營歷練。現為本公司董事長。	不適用	無
	王建榮	1999年加入豐泰公司，期間歷任多項職務並於2004年~2020年擔任第二事業部總經理，主導休閒鞋類及運動器材鞋類之業務發展，累積逾二十年大型企業經營歷練。現為本公司副董事長及越南區子公司董事長。	不適用	無
	陳昭吉	1993年加入豐泰公司，期間歷任生產、技術、品管、SOTAP等單位主管；2001年起升任第一事業部總經理，負責主要客戶鞋類業務，帶領豐泰公司在主要客戶之業務持續成長，累積逾二十年大型企業經營歷練，並自2018年3月起擔任集團總裁。	不適用	無
	陳惠玲	2000起加入豐泰公司董事會，累積逾二十年管理經驗，長期督導豐泰公司之經營管理。	不適用	無
	Peter Dale Nickerson	1988年起擔任豐泰集團子公司董事及經理人，2008年起加入豐泰公司董事會，為懂中文且熟悉歐美社會價值觀之美籍董事。曾任Nike(中國)總經理，累積三十五年以上大型企業經營歷練。亦曾任美國紐約證交所上市公司 Cascade Corp. (NYSE:CASC) 董事及多家營利及非營利企業董事。現為豐泰集團多家海外子公司董事長或董事。	不適用	無
	蔡錫津	2012年起加入豐泰公司董事會。曾任中國石油化學工業開發股份有限公司總經理，具備多年大型企業經營歷練。目前亦擔任東聯化學(股)公司董事(法人董事代表)暨總經理、遠東聯石化(揚州)有限公司董事、東富投資(股)公司董事(法人董事代表)暨總經理、亞東石化(股)公司董事。	不適用	無
	陳仕榮	1997年起加入豐泰公司董事會擔任監察人，累積逾二十年經驗，嫻熟於豐泰公司之企業發展暨風險管理，並自2018年擔任本公司董事。亦曾任綠電再生(股)公司監察人。	不適用	無
	呂宗達	2012年加入豐泰公司董事會，2012年~2015年間擔任本公司董事，並於2015年~2018年間擔任本公司監察人。曾任高盛證券(亞洲)公司財務分析師、英屬開曼群島商昆仲投資顧問公司台灣分公司經理，具備投資專業背景。目前亦擔任豐泰公司子公司董事以及新和創投(股)公司董事、陞遠建設開發(股)公司、新承創業投資(股)公司、敦遠營造(股)公司監察人。	不適用	無
鍾依華	2018年加入豐泰公司董事會。曾任職於台灣上市公司鴻海精密工業股份有限公司，並於2005~2013年間擔任鴻海公司iDPGB事業群總經理，負責iPhone和iPod業務；2014~2017年擔任F-TPK宸鴻公司執行長，具備多年大型企業經營歷練。目前亦擔任群登科技(股)公司董事長；汎瑋材料科技(股)公司、鈺叡(股)公司董事；華星光通科技(股)公司獨立董事。	不適用	1	
獨 立 董 事	黃皓堅	2015年起加入豐泰公司董事會擔任獨立董事。曾任台灣上市公司福懋興業股份有限公司多項職務，包括協理、董事、監察人及多間福懋興業子公司法人董事代表人，具備多年大型企業經營歷練。	符合獨立性(註2)	無
	呂有勝	2018年起擔任本公司獨立董事(另曾於2006年~2015年間擔任本公司監察人)。呂董事為東吳大學會計碩士，具備會計專業背景，有超過20年會計師事務所執業經驗，現亦為建安聯合會計師事務所所長及合聯化學(股)公司監察人。	符合獨立性(註2)	無
	林忠義	2018年起擔任本公司獨立董事(另曾於2012年~2015年擔任本公司董事)。林董事為美國喬治城大學法學碩士，具備法律專業背景，有超過20年在法律事務所執業經驗，現亦為創越法律事務所負責人。	符合獨立性(註2)	無

	李學澄	2018年起加入豐泰公司董事會擔任獨立董事。曾任勤業會計師事務所，並於1999年成為勤業台灣合夥人、2001年成為安達信世界組織（勤業為其會員事務所）合夥人；2003年~2015年擔任勤業眾信管理顧問總經理，具備會計及管理顧問專業背景。李董事專精於企業策略、績效管理、企業流程優化與成本管理制度，及公司治理與企業整體風險管理。	符合獨立性 (註2)	無
--	-----	---	---------------	---

註1：全體董事皆未有公司法第30條各款情事。

註2：各獨立董事於選任前二年及任職期間皆符合以下獨立性：

- (1) 非公司或其關係企業之受僱人。
- (2) 非公司或其關係企業之董事、監察人(但如為公司與其母公司、子公司或屬同一母公司之子公司依本法或當地國法令設置之獨立董事相互兼任者，不在此限)。
- (3) 非本人及其配偶、未成年子女或以他人名義持有公司已發行股份總數1%以上或持股前十名之自然人股東。
- (4) 非(1)所列之經理人或(2)(3)所列人員之配偶、二親等以內親屬或三親等以內直系血親親屬。
- (5) 非直接持有公司已發行股份總數5%以上、持股前五名或依公司法第27條第1項或第2項指派代表人擔任公司董事或監察人之法人股東之董事、監察人或受僱人(但如為公司與其母公司、子公司或屬同一母公司之子公司依本法或當地國法令設置之獨立董事相互兼任者，不在此限)。
- (6) 非與公司之董事席次或有表決權之股份超過半數係由同一人控制之他公司董事、監察人或受僱人(但如為公司或其母公司、子公司或屬同一母公司之子公司依本法或當地國法令設置之獨立董事相互兼任者，不在此限)。
- (7) 非與公司之董事長、總經理或相當職務者互為同一人或配偶之他公司或機構之董事(理事)、監察人(監事)或受僱人(但如為公司與其母公司、子公司或屬同一母公司之子公司依本法或當地國法令設置之獨立董事相互兼任者，不在此限)。
- (8) 非與公司有財務或業務往來之特定公司或機構之董事(理事)、監察人(監事)、經理人或持股5%以上股東(但特定公司或機構如持有公司已發行股份總數20%以上，未超過50%，且為公司與其母公司、子公司或屬同一母公司之子公司依本法或當地國法令設置之獨立董事相互兼任者，不在此限)。
- (9) 非為公司或關係企業提供審計或最近二年取得報酬累計金額未逾新臺幣50萬元之商務、法務、財務、會計等相關服務之專業人士、獨資、合夥、公司或機構之企業主、合夥人、董事(理事)、監察人(監事)、經理人及其配偶。但依證券交易法或企業併購法相關法令履行職權之薪資報酬委員會、公開收購審議委員會或併購特別委員會成員，不在此限。
- (10) 未與其他董事間具有配偶或二親等以內之親屬關係。

#### 4.董事會多元化及獨立性：

##### (1)董事會多元化：

依據本公司「公司治理實務守則」，董事成員之組成考量公司經營型態及發展所需，擬訂董事席次及多元化方針，包括基本條件、專業背景及產業經歷等，使董事會整體具備營運判斷、會計及財務分析、經營管理、危機處理、產業知識、國際市場觀、領導及決策等能力。

具體管理目標：

十三席董事中，大股東席次以不超過四席為原則，由大股東推薦公司現任績優經理人一名擔任一席董事(為集團總裁)，其他以具備法律、會計、經營大型企業歷練、投資、懂中文之歐美人士(或熟悉歐美社會價值觀之人士)等不同專業背景至少各一席為目標；並注重董事會成員組成之性別平等，女性董事席次以達到至少三席為目標。

目前落實情形：

第2021~2024屆董事會成員共十三席，其中一席為公司現任績優經理人、一席具備法律專業背景、三席具備會計或投資專業背景、另有六席具備大型企業經營歷練，並有一席懂中文且熟悉歐美社會價值觀之美籍董事，於專業部分已達成董事多元化目標。女性董事席次目前為一席，將以2024屆及2027屆再各增加一席女性董事為目標，以落實董事會成員多元化方針。

##### (2)董事會獨立性：

本公司董事計十三席，其中獨立董事四席(高於法令規定的三席)，佔全體董事比重31%，且獨立董事連續任期均未逾三屆。董事間符合證券交易法第26條之3規定，超過半數之席次未具有配偶或二親等以內之親屬關係，使董事會整體具有獨立性，董事可客觀行使職權，以健全公司經營發展及公司治理。

## (二) 總經理、副總經理資料

截至 2024 年 4 月 2 日止

職稱	國籍	姓名	性別	就日	持有股份		配偶、未成年子女持有股份		利用他人名義持有股份		主要學歷	目前兼任其他公司之職務	具配偶或二親等以內關係之經理人		
					股數	持股比例	股數	持股比例	股數	持股比例			職稱	姓名	關係
總裁	中華民國	陳昭吉	男	2018/03/24	307,600	0.03%	8,625	0.00%	—	0.00%	清華大學畢業，曾任職長榮重工工程師，並歷任本公司生產、技術、SOTAP 等單位主管及處長、第一事業部總經理等職務	無	無	—	
集團技術長	中華民國	葉士仲	男	2021/07/01	300,654	0.03%	—	0.00%	—	0.00%	亞東工專工業管理科畢業，曾任金甌鞋業公司副理、並歷任本公司現場單位組長、技術經理、開發協理、處長及第一事業部副總經理、總經理等職務	子公司董事	無	—	
營業部長一	中華民國	朱瑛琴	女	2018/03/01	50,230	0.01%	—	0.00%	—	0.00%	輔仁大學畢業，曾任本公司開發經理、協理、處長及第一事業部副總經理等職務	無	無	—	
營業部長二	中華民國	張明雄	男	2020/03/01	84,089	0.01%	293	0.00%	—	0.00%	中央大學企管碩士畢業，曾任本公司鞋開發經理、協理、處長及第二事業部副總經理等職務	無	無	—	
永續生存長	中華民國	游伯雅	男	2003/01/01	92,305	0.01%	28,735	0.00%	—	0.00%	Arizona State University 工業工程碩士畢業，歷任本公司業務經理、報價課經理、業務協理、處長、總監及第一事業部副總經理、總管理部副總經理等職務	無	無	—	
海外生產部長	中華民國	蔡忠哲	男	2020/01/01	81,377	0.01%	9,565	0.00%	—	0.00%	海洋大學畢業，曾任本公司開發經理、協理、處長及中國區、印度區生產處長與總長等職務	子公司董事	無	—	

註：公司董事長與總經理或相當職務者(最高經理人)為同一人、互為配偶或一親等親屬者，應說明其原因、合理性、必要性及因應措施之相關資訊；無此情形。



(三) 最近年度支付一般董事、獨立董事、總經理及副總經理之酬金

1. 一般董事及獨立董事之酬金(個別揭露姓名及酬金方式)

(單位：新台幣仟元)

職稱	姓名	董事酬金						兼任員工領取相關酬金						領取來自子公司以外資或轉投資事業之酬金						
		報酬(A)		退職退休金(B)		董事酬勞(C)		業務執行費用(D)		A、B、C及D等四項總額及佔稅後純益之比例		薪資、獎金等及特支費等(註1)(E)			退職退休金(F)		員工酬勞(G)		A、B、C、D、E、F及G等七項總額及佔稅後純益之比例	
		本公司	財務報告內所有公司	本公司	財務報告內所有公司	本公司	財務報告內所有公司	本公司	財務報告內所有公司	本公司	財務報告內所有公司	本公司	財務報告內所有公司		本公司	財務報告內所有公司	本公司	財務報告內所有公司	本公司	財務報告內所有公司
董事長	王建弘	9,000	9,000	—	—	7,000	7,000	—	—	—	—	—	—	—	—	—	—	—	—	無
副董事長	王建榮	9,000	9,000	—	—	7,000	7,000	—	—	—	—	—	—	—	—	—	—	—	—	無
董事	陳昭吉	—	—	—	—	7,000	7,000	—	—	6,700	6,700	108	108	20,500	—	—	—	—	—	無
董事	陳惠玲	—	—	—	—	7,000	7,000	—	—	—	—	—	—	—	—	—	—	—	—	無
董事	Peter Dale Nickerson	—	—	—	—	7,000	7,000	—	—	20,511	—	—	—	—	—	—	—	—	—	無
董事	蔡錫津	—	—	—	—	7,000	7,000	—	—	—	—	—	—	—	—	—	—	—	—	無
董事	陳仕榮	—	—	—	—	7,000	7,000	—	—	—	—	—	—	—	—	—	—	—	—	無
董事	呂宗達	—	—	—	—	7,000	7,000	—	—	—	—	—	—	—	—	—	—	—	—	無
董事	鍾依華	—	—	—	—	7,000	7,000	—	—	—	—	—	—	—	—	—	—	—	—	無
獨立董事	黃皓堅	1,440	1,440	—	—	7,000	7,000	—	—	—	—	—	—	—	—	—	—	—	—	無
獨立董事	呂有勝	1,920	1,920	—	—	7,000	7,000	—	—	—	—	—	—	—	—	—	—	—	—	無
獨立董事	林忠義	1,680	1,680	—	—	7,000	7,000	—	—	—	—	—	—	—	—	—	—	—	—	無
獨立董事	李學澄	1,440	1,440	—	—	7,000	7,000	—	—	—	—	—	—	—	—	—	—	—	—	無
								115,480	115,480								142,788	163,299		
								2.32%	2.32%								2.87%	3.28%		

註1：獎金含參加員工持股會之公提金。

註2：除上表揭露外，最近年度公司董事提供服務(如擔任母公司/財務報告內所有公司/轉投資事業非屬員工之顧問等)領取之酬金：無。

註3：獨立董事酬金給付政策、制度、標準與結構，並依所擔負之職責、風險、投入時間等因素敘明與給付酬金數額之關聯性；本公司董事之報酬由董事會依公司章程之授權依據董事對公司營運參與程度及貢獻價值，並參酌國內外同業水準發放。如公司有獲利時，由董事會依公司章程之規定，決議董事酬勞金額。獨立董事另擔任審計委員會及薪酬委員會委員，除給付董事之酬勞外，考量其所負之職責、承擔風險及投入時間，另酌訂合理酬金。

2.1 總經理及副總經理之酬金 (彙總配合級距揭露姓名方式)

(單位：新台幣千元)

職稱	姓名	薪資(A)		退職退休金(B)		獎金及特支費等(C)(註2)		員工酬勞金額(D)				A、B、C及D等四項總額及佔稅後純益比例	領取來自子公司以外投資事業或母公司酬金
		本公司	財務報告內所有公司	本公司	財務報告內所有公司	本公司	財務報告內所有公司	現金金額	股票金額	現金金額	股票金額		
總裁	陳昭吉												
永續研發長(註1)	許家麒												
集團技術長	葉士仲												
營業部長一	朱瑛琴	26,838	26,838	575	575	11,109	11,109	44,050	—	44,050	—	82,572	82,572
營業部長二	張明雄												1.66%
永續生存長	游伯雅												1.66%
海外生產部長	蔡忠哲												無

註1：永續研發長許家麒先生於2024/1/16退休。

註2：獎金含參加員工持股會之公提金。

2.2 酬金級距表

給付本公司各個總經理及副總經理酬金級距	總經理及副總經理姓名	
	本公司	財務報告內所有公司
低於1,000,000元	—	—
1,000,000元(含)~2,000,000元(不含)	—	—
2,000,000元(含)~3,500,000元(不含)	—	—
3,500,000元(含)~5,000,000元(不含)	—	—
5,000,000元(含)~10,000,000元(不含)	許家麒、張明雄、游伯雅、蔡忠哲	許家麒、張明雄、游伯雅、蔡忠哲
10,000,000元(含)~15,000,000元(不含)	葉士仲、朱瑛琴	葉士仲、朱瑛琴
15,000,000元(含)~30,000,000元(不含)	陳昭吉	陳昭吉
30,000,000元(含)~50,000,000元(不含)	—	—
50,000,000元(含)~100,000,000元(不含)	—	—
100,000,000元以上	—	—
總計	7位	7位

### 2.3 分派員工酬勞之經理人姓名及分派情形

(單位：新台幣仟元)

	職稱	姓名	股票金額	現金金額	總計	總額佔稅後純益之比例(%) (註2)
經理人	總裁	陳昭吉	—	44,050	44,050	0.89%
	永續研發長(註1)	許家麒				
	集團技術長	葉士仲				
	營業部長一	朱瑛琴				
	營業部長二	張明雄				
	永續生存長	游伯雅				
	海外生產部長	蔡忠哲				

註1：永續研發長許家麒先生於2024/1/16退休。

註2：係指2023年度個體財務報告之稅後純益。

### 3.最近二年度給付本公司董事、總經理及副總經理等之酬金總額佔個體或個別財務報告稅後純益比例之分析並說明給付酬金之政策、標準與組合、訂定酬金之程序、與經營績效及未來風險之關聯性：

(1)本公司及合併報表所有公司於最近二年度支付本公司董事、總經理及副總經理酬金總額佔個體財務報告稅後純益比例之分析：

(單位：新台幣仟元)

職稱	本公司				合併報表所有公司			
	酬金總額		佔稅後純益比例(註)		酬金總額		佔稅後純益比例(註)	
	2022年	2023年	2022年	2023年	2022年	2023年	2022年	2023年
董事	172,520	115,480	1.90%	2.32%	172,520	115,480	1.90%	2.32%
經理人	127,608	82,572	1.41%	1.66%	127,608	82,572	1.41%	1.66%

註：係指個體財務報告之稅後純益。

2023年度董事酬金及經理人酬金總額皆較2022年度減少，佔稅後純益比例高於2022年度，係因2023年稅後純益較2022年減少45%之故。

(2)董事及經理人酬金之政策、標準：

本公司董事酬金政策依公司章程訂定，董事報酬授權董事會依薪資報酬委員會之評估及同業通常水準議定支給；年度如有獲利，應提撥不高於百分之一.八作為董事酬勞。但公司尚有累積虧損時，應預先保留彌補數額，再就餘額計算提撥。所稱獲利，係指扣除員工酬勞及董事酬勞前之稅前淨利。董事酬金給付標準依公司獲利狀況及考量董事對營運參與程度及貢獻價值，其中對於參與日常治理職責之董事，其酬金評估標準亦包括：對公司長期經營及永續發展策略建構及提昇、企業核心價值堅守、經理人規劃養成等貢獻度；另獨立董事擔任薪酬委員會委員另酌訂合理酬金。經理人酬金則依其個人職能、以及其對長期利潤及競爭力之經營結果、對企業願景及核心價值之實踐、對中高層主管規劃養成等實質貢獻，參酌市場給付水準決定，整體酬金組合包含固定薪資、年終獎金、績效獎金及員工持股信託公提金等。

(3)訂定酬金之程序、與經營績效及未來風險之關聯性：

本公司董事及經理人酬金之訂定係依上述政策及標準提請薪酬委員會評估後，向董事會提出建議。酬金除連結職能與貢獻度外，主要係以激勵長期競爭力與永續發展為目標，始能督促董事及經理人重視核心價值及長期目標，因應未來風險。

### 三、公司治理運作情形

#### (一)董事會運作情形資訊

本公司 2023 年共召開 5 次 (A) 董事會，董事出席情形如下：

職 稱	姓 名	實際出(列)席次數 B	委託出席次數	實際出(列)席率(%)【B/A】	備註
董 事 長	王建弘	5	—	100%	無
副董事長	王建榮	5	—	100%	無
董 事	陳昭吉	5	—	100%	無
董 事	陳惠玲	5	—	100%	無
董 事	Peter Dale Nickerson	5	—	100%	無
董 事	蔡錫津	5	—	100%	無
董 事	陳仕榮	5	—	100%	無
董 事	呂宗達	5	—	100%	無
董 事	鍾依華	5	—	100%	無
獨立董事	黃皓堅	5	—	100%	無
獨立董事	呂有勝	5	—	100%	無
獨立董事	林忠義	5	—	100%	無
獨立董事	李學澄	5	—	100%	無

#### 其他應記載事項：

一、董事會之運作如有下列情形之一者，應敘明董事會日期、期別、議案內容、所有獨立董事意見及公司對獨立董事意見之處理：

(一)證券交易法第 14 條之 3 所列事項：不適用。本公司已設置審計委員會，請參閱審計委員會運作情形。

(二)除前開事項外，其他經獨立董事反對或保留意見且有紀錄或書面聲明之董事會議決事項：無。

二、董事對利害關係議案迴避之執行情形，應敘明董事姓名、議案內容、應利益迴避原因以及參與表決情形：

董事會日期	董事姓名	議案內容	應利益迴避原因	參與表決情形
2023.05.09	王建弘 王建榮 陳昭吉	董事長、副董事長、董事與經理人之薪資報酬	就其個人相關之薪酬利益迴避	不參與討論及表決

三、上市上櫃公司應揭露董事會自我(或同儕)評鑑之評估週期及期間、評估範圍、方式及評估內容等資訊。

評估週期	評估期間	評估範圍	評估方式	評估內容
每年一次	2023.1.1~ 2023.12.31	整體董事會	全體董事自評	A.對公司營運之參與程度 B.提升董事會決策品質 C.董事會組成與結構 D.董事之選任及持續進修 E.內部控制
		個別董事成員	全體董事自評	A.公司目標與任務之掌握 B.董事職責認知 C.對公司營運之參與程度 D.內部關係經營與溝通 E.董事之專業及持續進修 F.內部控制
		審計委員會	審計委員自評	A.對公司營運之參與程度 B.審計委員會職責認知 C.提升審計委員會決策品質 D.審計委員會組成及成員選任

				E.內部控制
		薪資報酬委員會	薪資報酬委員自評	A.對公司營運之參與程度 B.薪資報酬委員會職責認知 C.提升薪資報酬委員會決策品質 D.薪資報酬委員會組成及成員選任

2023 年董事會、審計委員會及薪資報酬委員會績效評估結果均屬良好，評估結果已於 2024/3/14 向董事會報告。

**四、當年度及最近年度加強董事會職能之目標（例如設立審計委員會、提昇資訊透明度等）與執行情形評估。**

在公司治理上，豐泰企業重視對投資人的承諾，恪遵各項法令規章，更加完善透明化的管理監督機制。

■本公司已設置薪資報酬委員會及審計委員會，運作情形請參閱第 16 頁~第 18 頁。

■本公司於 2020 年制訂“公司治理實務守則”及“董事會暨功能性委員會績效評估辦法”，以完備公司治理相關規範。

**(二)審計委員會運作情形：**

本公司 2023 年共召開 4 次 (A) 審計委員會，獨立董事出席情形如下：

職 稱	姓 名	實際出席次數 (B)	委託出 席次數	實際出席率 (%)【B/A】	備註
獨立董事 (召集人)	呂有勝	4	—	100%	無
獨立董事	黃皓堅	4	—	100%	無
獨立董事	林忠義	4	—	100%	無
獨立董事	李學澄	4	—	100%	無

**其他應記載事項：**

一、審計委員會之運作如有下列情形之一者，應敘明審計委員會召開日期、期別、議案內容、獨立董事反對意見、保留意見或重大建議項目內容、審計委員會決議結果以及公司對審計委員會意見之處理：

(一)證券交易法第 14 條之 5 所列事項：

日期及期別	議案內容	所有獨立董事意見及公司對獨立董事意見之處理
2023.03.13 第 2 屆第 7 次	本公司 2022 年度財務報表含合併財務報表。	所有獨立董事同意通過
	2022 年度內部控制制度自行評估結果，提出「內部控制制度聲明書」。	
	委任 2023 年度財務報表簽證會計師。	
2023.11.09 第 2 屆第 10 次	本公司新開發中心建築工程總預算追加案。	所有獨立董事同意通過

(二)除前開事項外，其他未經審計委員會通過，而經全體董事三分之二以上同意之議決事項：無。

二、獨立董事對利害關係議案迴避之執行情形，應敘明獨立董事姓名、議案內容、應利益迴避原因以及參與表決情形：無此情形。

三、獨立董事與內部稽核主管及會計師之溝通情形（應包括就公司財務、業務狀況進行溝通之重大事項、方式及結果等）。

■本公司定期召開審計委員會並視需要邀請會計師、稽核主管及相關主管列席。

■獨立董事與會計師每年至少一次定期會議；會計師就本公司財務狀況、海外子公司財務及整體運作情形及內控查核情形與獨立董事進行討論，並針對有無重大調整分錄或法令修訂

有無影響帳列情形充分溝通。

- 獨立董事與稽核主管每年至少一次定期會議，就本公司內部稽核執行狀況及內部運作情形進行溝通。

#### 四、年度工作重點及運作情形。

##### (一)年度工作重點：

- 依據年度稽核計劃定期與內部稽核主管溝通稽核報告結果。
- 定期與本公司之簽證會計師針對各季財務報表核閱或查核結果進行交流。
- 審閱財務報告。
- 審核內控制度之有效性。
- 簽證會計師之委任、解任、報酬及服務事項之事前審核。

##### (二)2023 年度運作情形：

- 審計委員會議案皆經審計委員會審閱或核准通過，且獨立董事並無反對意見。

### (三)薪資報酬委員會組成、職責及運作情形資訊：

#### 1.薪資報酬委員會成員資料：

身分別	姓名	條件	專業資格與經驗	獨立性情形	兼任其他公開發行公司薪資報酬委員會成員家數
獨立董事 (召集人)	林忠義		請參閱第 9 頁董事資料	符合獨立性	無
獨立董事	黃皓堅		請參閱第 9 頁董事資料	符合獨立性	無
獨立董事	呂有勝		請參閱第 9 頁董事資料	符合獨立性	無
獨立董事	李學澄		請參閱第 10 頁董事資料	符合獨立性	無

#### 2.薪資報酬委員會之職責：

以專業客觀之地位，就本公司董事及經理人之薪資報酬政策及制度予以評估，並向董事會提出建議，以供其決策之參考。

#### 3.薪資報酬委員會運作情形資訊：

- (1) 本公司之薪資報酬委員會委員計 4 人。
- (2) 本屆委員任期：2021 年 8 月 12 日至 2024 年 7 月 15 日，2023 年度薪資報酬委員會開會 3 次(A)，委員出席情形如下：

職稱	姓名	實際出席次數(B)	委託出席次數	實際出席率(%) 【B/A】	備註
召集人	林忠義	3	—	100%	無
委員	黃皓堅	3	—	100%	無
委員	呂有勝	3	—	100%	無
委員	李學澄	3	—	100%	無

#### 其他應記載事項：

一、董事會如不採納或修正薪資報酬委員會之建議，應敘明董事會日期、期別、議案內容、董事會決議結果以及公司對薪資報酬委員會意見之處理(如董事會通過之薪資報酬優於薪資報酬委員會之建議，應敘明其差異情形及原因)。

無此情形。

二、薪資報酬委員會之議決事項，如成員有反對或保留意見且有紀錄或書面聲明者，應敘明薪資報酬委員會日期、期別、議案內容、所有成員意見及對成員意見之處理。

無此情形。

三、薪資報酬委員會之討論事由與決議結果及公司對於成員意見之處理。

日期及期別	議案內容	決議結果	公司對薪資報酬委員會意見之處理
2023.03.13 第5屆第6次	本公司2022年度員工酬勞及董事酬勞分派案	委員會全體成員同意通過	提董事會由全體出席董事同意通過
	修訂年終獎金發放辦法案		
	2023年績效獎金辦法案		
2023.05.08 第5屆第7次	本公司董事長、副董事長、董事與經理人之薪資報酬	委員會全體成員同意通過	提董事會由全體出席董事同意通過
2023.11.09 第5屆第8次	2024年績效獎金辦法案	委員會全體成員同意通過	提董事會由全體出席董事同意通過

四、薪資報酬委員會職權範圍：

本委員會應以善良管理人之注意，忠實履行下列職權，並將所提建議提交董事會討論。

- (1) 定期檢討薪資報酬委員會組織規程並提出修正建議。
- (2) 訂定並定期檢討本公司董事及經理人年度及長期之績效目標與薪資報酬之政策、制度、標準與結構。
- (3) 定期評估本公司董事及經理人之績效目標達成情形，並訂定其薪資報酬。

(四)公司治理運作情形及與上市上櫃公司治理實務守則差異情形及原因

評估項目	運作情形		與上市上櫃公司治理實務守則差異情形及原因	
	是	否		摘要說明
一、公司是否依據上市上櫃公司治理實務守則訂定並揭露公司治理實務守則？	V		本公司已訂定「公司治理實務守則」，並揭露於公司網站。	無
二、公司股權結構及股東權益				
(一) 公司是否訂定內部作業程序處理股東建議、疑義、糾紛及訴訟事宜，並依程序實施？	V		設置發言人（及代理發言人），負責處理股東建議或糾紛等問題，股東亦可透過公司網站「利害關係人專區」提出建議。	無
(二) 公司是否掌握實際控制公司之主要股東及主要股東之最終控制者名單？	V		本公司隨時掌握各主要股東及董事、經理人之持股資訊。	無
(三) 公司是否建立、執行與關係企業間之風險控管及防火牆機制？	V		已依法令於公司內部控制制度及「對子公司監理作業辦法」中建立相關控管機制。	無
(四) 公司是否訂定內部規範，禁止公司內部人利用市場上未公開資訊買賣有價證券？	V		本公司於2022/8/11經董事會通過修訂「內部重大資訊處理作業程序」，明訂公司內部人禁止利用未公開資訊買賣公司股票，且不得於年度財務報告公告前三十日及每季財務報告公告前十五日買賣公司股票。並已於內部作業程序增訂於禁止交易之封閉期間開始前一週即通知提醒內部人，2023年各季財務報告均依此作業程序執行。	無
三、董事會之組成及職責				
(一) 董事會是否擬訂多元化政策、具體管理目標及落實執行？	V		依據本公司「公司治理實務守則」，董事成員之組成考量公司經營型態及發展所需，擬訂董事席次及多元化方針，包括基本條件、專業背景及產業經歷等，使董事會整體具備營運判斷、會計及財務分析、經營管理、危機處理、產業知識、國際市場觀、領導及決策等能力。具體目標：十三席董事中，大股東席次以不超過四席為原則，由大股東推薦公司現任績優經理人一名擔任一席董事（為集團總歷練、投資、懂中文之歐美人士（或熟悉歐美社會價值觀之人士）等不同專業背景至少各一席為目標；並注重董事會成員組成之性別平等，女性董事席次以達到至少三席為目標。第2021~2024屆董事會成員共十三席，其中一席為公司現任績優經理人、一席具備法律專業背景、三席具備會計或投資專業背景、另有六席具備大型	無



評估項目	運作情形		與上市上櫃公司治理實務守則差異情形及原因	
	是	否		摘要說明
			企業經營歷練，並有一席懂中文且熟悉歐美社會價值觀之美籍董事，於專業部分已達成董事多元化目標。女性董事席次目前為一席，將以 2024 屆及 2027 屆再各增加一席女性董事為目標，以落實董事會成員多元化方針。	
(二) 公司除依法設置薪酬委員會及審計委員會外，是否自願設置其他各類功能性委員會？		V	本公司已依法設置薪酬委員會及審計委員會，餘公司治理運作均由各部門依其職掌負責。未來將視實際營運需求評估設置其他功能性委員會。	同摘要說明
(三) 公司是否訂定董事會績效評估辦法及其評估方式，每年並定期進行績效評估，且將績效評估之結果提報董事會，並運用於個別董事薪資報酬及提名續任之參考？		V	本公司於 2020/8/12 經董事會通過訂定「董事會暨功能性委員會績效評估辦法」，每年至少執行一次內部績效評估，評估範圍包括：整體董事會、個別董事成員、審計委員會及薪資報酬委員會，於次一年度第一季結束前完成，送交董事會報告，並作為提名董事時之參考依據。	無
(四) 公司是否定期評估簽證會計師獨立性及適任性？		V	本公司董事會每年定期評估委任簽證會計師之獨立性及適任性，並參考審計品質指標進行評估，經評估擔任本公司及集團各子公司查核簽證會計師未擔任本公司董事之職務，非在本公司支薪，亦非本公司股東，確認會計師與本公司除簽證及財稅案件費用外，無其他財務利益及業務關係，簽證會計師與本公司間之獨立性符合相關規定。	無
四、上市上櫃公司是否配置適任及適當人數之公司治理人員，並指定公司治理主管，負責公司治理相關事務(包括但不限於提供董事、監察人執行業務所需資料、協助董事、監察人遵循法令、依法辦理董事會及股東會議之會議相關事宜、製作董事會及股東會議事錄等)？		V	本公司董事會指定董事會辦公室主任許芳瑋女士擔任公司治理主管，統籌公司治理相關事務，包括依法辦理董事會、審計委員會、薪酬委員會及股東會會議相關事宜；協助董事就任及持續進修；提供董事執行業務所需資料；以及協助董事遵循法令等。	無
五、公司是否建立與利害關係人(包括但不限於股東、員工、客戶及供應商等)溝通管道，及於公司網站設置利害關係人專區，並妥適回應利害關係人所關切之重要企業社會責任議題？		V	本公司於公司網站設置利害關係人專區，妥適回應利害關係人所關切之重要企業社會責任議題。	無
六、公司是否委任專業股務代辦機構辦理股東會事務？		V	本公司委任群益金鼎證券股份有限公司股務代理部代辦各項股東會事務。	無
七、資訊公開				
(一) 公司是否架設網站，揭露財務業務及公司治理資訊？		V	本公司已架設公司網站( <a href="https://www.fengtay.com">https://www.fengtay.com</a> )，提供業務進展訊息及定期更新財務資訊，並詳實揭露公司治理及履行企業社會責任情形。	無
(二) 公司是否採行其他資訊揭露之方式(如架設英文網站、指定專人負責公司資訊之蒐集及揭露、落實發言人制度、法人說明會過程放置公司網站等)？		V	1.設置英文網站，並由專人定期更新相關資訊。 2.設置發言人及代理發言人各一位，落實發言人制度。 3.法人說明會簡報資料均放置於公司網站之投資人關係專區並上傳至台灣證券交易所公開資訊觀測站，以利各界查詢。	無
(三) 公司是否於會計年度終了後兩個月內公告並申報年度財務報告，及於規定期限前提早公告並申報第一、二、三季財務報告與各月份營運情形？		V	本公司自 2022 年度財務報告起，提前於會計年度終了後 75 日內公告申報，及於規定期限前提早公告申報第一、二、三季財務報告與各月份營運情形。	同摘要說明
八、公司是否有其他有助於瞭解公司治理運作情形之重要資訊(包括但不限於員工權益、僱員關懷、投資者關係、供應商關係、		V	(一)員工權益：保障所有員工的工作權，於管理規章中針對員工之任用、紀律、出勤、給假、薪資、福利、獎懲、退休及職業災害補償等事項均有明確規範。	無

評估項目	運作情形		與上市上櫃公司治理實務守則差異情形及原因
	是	否	
利害關係人之權利、董事及監察人進修之情形、風險管理政策及風險衡量標準之執行情形、客戶政策之執行情形、公司為董事及監察人購買責任保險之情形等)？			(二)雇員關懷：本公司將員工視為不斷前行的重要夥伴，致力朝著培育一群「認同工作理念、家人支持、以公司為榮之職工」的願景而努力。未來將持續強化員工關係；期望藉由更實際的關懷行動和直接的溝通，深化員工與其家人對於公司的瞭解與認同，共同朝企業永續的目標邁進。
			(三)投資者關係：本公司極為重視投資人權益，除依法定期進行資訊揭露，亦積極參與國內外券商所舉辦的投資論壇、法人說明會，同時將相關訊息置於公司網站，充份揭露與投資大眾攸關之資訊。
			(四)供應商關係：本公司與品牌客戶及主要供應商密切合作，在產品生命週期中保持高度參與，發揮企業社會責任的最大綜效。
			(五)利害關係人之權利：對於利害關係人本公司提供多種管道及最新訊息，公司網站亦設有「利害關係人專區」提供溝通管道以維護雙方之合法權益。
			(六)董事進修：本公司董事於2023年皆完成至少6小時進修課程，會計師亦定期於董事會報告有關財務、稅務及公司治理相關最新法令及議題，以提升董事會的專業知識，更進一步落實公司治理。
			(七)風險管理政策及風險衡量標準之執行情形：請參閱本年報第柒章「六、最近年度風險管理評估事項」說明。
			(八)客戶政策之執行情形：本公司持續精進改善研發流程與生產管理，維持穩定的品質與合理的價格，贏得客戶滿意與長期信賴。
			(九)公司為董事購買責任保險之情形：本公司於2023年為董事購買責任保險，投保期間2023/7/1~2024/7/1，保額美金500萬元。
九、請就臺灣證券交易所股份有限公司公司治理中心最近年度發布之公司治理評鑑結果說明已改善情形，及就尚未改善者提出優先加強事項與措施。	V		本公司於第十屆(2023 年度)公司治理評鑑排名為上市公司前 6%~20%。2023 年主要改善項目包括制定智慧財產管理計畫、提前申報中英文財務報告及年報、完成集團總部溫室氣體盤查及查證、持續投入節能設備及提高再生能源使用比例等，持續強化公司治理及企業永續發展。

(五)推動永續發展執行情形及與上市上櫃公司永續發展實務守則差異情形及原因

推動項目	執行情形		與上市上櫃公司永續發展實務守則差異情形及原因	
	是	否		摘要說明
一、公司是否建立推動永續發展之治理架構，且設置推動永續發展專(兼)職單位，並由董事會授權高階管理階層處理，及董事會督導情形？	V		為了更有效監督各部門執行企業責任的情況，本公司在 2010 年 1 月即成立「永續發展處」，負責企業社會責任政策、制度及相關管理方針之擬訂及推動，並與總務及人力資源部門共同執行企業社會責任業務，每年推動有關環保、職業安全衛生、勞資關係、社會關懷及利害關係人溝通等之工作計畫。並於 2018 年 1 月設置經理人層級之「永續生存長」，統籌管理豐泰集團的企業責任業務，每年至少一次向董事會報告執行計畫與成果，由董事會就相關議題之管理方針、策略與目標制定進行監督與指導，及檢討當年度各項計畫執行情形。2023 年於 5/8 向董事會報告上年度 ESG 執行成果並於各季董事會報告溫室氣體盤查及查證時程執行進展。藉由不斷提升並推動企業社會責任政策的各項管理措施，達到永續經營的目的。且自 2008 年起每年公開發表豐泰企業永續發展報告書，定期報告並充分揭露豐泰集團實踐企業社會責任的績效表現。	無
二、公司是否依重大性原則，進行與公司營運相關之環境、社會及公司治理議題之風險評估，並訂定相關風險管理政策或策略？	V		本公司於 2022 年經董事會通過制定風險管理政策，明定組織功能與職責分工，依據公司整體營運環境定義風險管理範疇及制定風險管理流程。為有效管控風險項目，依重大性原則制定各項管理措施，由永續發展處每年定期執行環境安全衛生風險的鑑別及擬訂因應措施，風險評估範圍涵蓋集團總部及各地區子公司(不含控股等關係企業)。亦設有獨立內部稽核系統定期查核各項營運及公司治理風險，定期向董事會及審計委員會報告執行狀況，確保風險管理機制運作正常。 本公司依循 GRI 準則、SASB 準則及國際政策趨勢，建構重大主題之鑑別及營運衝擊評估流程，包含永續議題蒐集、利害關係人議合、評估衝擊程度、依評估報告檢驗所鑑別之重大主題及門檻標準之之合適性，最後由永續生存長核准確立重大主題，並於永續報告書中揭露各種大主題之衝擊情形及公司相應之政策、承諾、管理行動、指標及目標等內容。 本公司 2023 年重大主題評估結果於環境面包含：廢棄物管理、溫室氣體排放與減量、氣候變遷風險管理；於社會面包括：職業安全衛生、勞雇/勞資關係；於治理面包括：法規遵循、永續承諾及策略、誠信經營、營運績效、產品品質與技術。 因應上述重大議題，已訂定相關對應措施及執行方案，包含通過 SBTi 科學減碳目標、加入 CDP 組織，積極推動降低溫室氣體排放、節能、節水及減少廢棄物等，並將永續策略與營運過程之重要決策相結合，在追求獲利的同時亦重視員工、社會與其他利害關係人的權益。 詳細說明請參閱於本公司「2023 永續報告書」第二篇之“2.3 風險管理”。	無
三、環境議題				
(一) 公司是否依其產業特性建立合適之環境管理制度？	V		本公司透過環境安全衛生管理體系(MESH)的建立，試圖以最佳的生產方式、製造流程和管理系統，達到最高生態效益。 本公司於 2017 年加入永續成衣聯盟(SAC)，透過使用其永續性測量工具(Higg Index)，全面衡量鞋類的產品環境及社會影響。 本公司台灣總部 2023 年已完成溫室氣體盤查並經第三方查證公司驗證符合 ISO14064-1 標準。	無
(二) 公司是否致力於提升能源使用效	V		1.本公司與供應商合作，嘗試引入更多環保材質應	無

推動項目	執行情形		與上市上櫃公司永續發展實務守則差異原因																																													
	是	否		摘要說明																																												
率及使用對環境負荷衝擊低之再生物料？			<p>用於產品生產，並觸及生物可分解材料與可再利用材料。也致力推動供應商包裝材料減量，降低對環境衝擊。</p> <p>2. 為更有效率的使用自然資源，依據內部「節省能源管理綱要」規定，長期致力於用水節約及用水效率之提升。我們同時積極尋求其他替代用水，如建置雨水收集系統及回收水使用機制等。期望能逐步減少對自來水的依賴，降低對當地環境之影響。</p> <p>3. 集團積極推動使用乾淨能源方案，以取代對環境衝擊較大的燃料，2023 年全集團綠電採購量達 9,300 萬度，再生能源使用比例達 16.8%。</p> <p>實施成效請參閱本公司「2023 永續報告書」第三篇之“3.1 綠色產業鏈”及第四篇-環境保護。</p>																																													
(三) 公司是否評估氣候變遷對企業現在及未來的潛在風險與機會，並採取氣候相關議題之因應措施？	V		<p>本公司致力於環境保護並對於氣候變遷可能帶來的風險進行鑑別，參照氣候相關財務揭露(TCFD)架構，辨識潛在氣候變遷風險與機會，並訂定相關因應策略與措施，以降低營運風險。</p> <p>依 2023 年度評估結果，主要風險類別包含：政策和法律法規、技術、市場、商譽、立即性風險(如暴雨、颱風等天災)、長期性風險(如極端氣候、海平面上升等)，主要機會類別則為：資源效率、產品和服務以及氣候韌性。</p> <p>針對上開潛在氣候變遷風險與機會，本公司積極推動各項節能減碳措施，同時提升再生能源使用比例，也力行廢棄物減量及循環再利用；積極實施綠色採購，投入環保製程等，以加強企業韌性。關於氣候變遷潛在風險與機會之詳細說明，已揭露於本公司「2023 永續報告書」第二篇之“2.3 風險管理”及第四篇之“4.1 提升氣候韌性”。</p>																																													
(四) 公司是否統計過去兩年溫室氣體排放量、用水量及廢棄物總重量，並制定節能減碳、溫室氣體減量、減少用水或其他廢棄物管理之政策？	V		<p>1. 本公司及各地區子公司過去兩年溫室氣體排放量、用水量及廢棄物總重量如下：</p> <table border="1"> <thead> <tr> <th></th> <th>2022 年</th> <th>2023 年</th> </tr> </thead> <tbody> <tr> <td colspan="3">(1)溫室氣體排放量：(單位:噸 CO2e)</td> </tr> <tr> <td>範疇一</td> <td>16,795</td> <td>14,082</td> </tr> <tr> <td>範疇二</td> <td>232,248</td> <td>204,820</td> </tr> <tr> <td>總量</td> <td>249,043</td> <td>219,883</td> </tr> <tr> <td>密集度(註)</td> <td>0.106</td> <td>0.099</td> </tr> <tr> <td colspan="3">(2)用水量：(單位：百萬公升)</td> </tr> <tr> <td>淡水</td> <td>2,030.4</td> <td>2,012.5</td> </tr> <tr> <td>其他的水</td> <td>4.2</td> <td>2.2</td> </tr> <tr> <td>總取水量</td> <td>2,034.6</td> <td>2,014.7</td> </tr> <tr> <td colspan="3">(3)廢棄物：(單位：公噸)</td> </tr> <tr> <td>有害廢棄物</td> <td>5,428</td> <td>5,813</td> </tr> <tr> <td>非有害廢棄物</td> <td>41,499</td> <td>34,818</td> </tr> <tr> <td>廢棄物總量</td> <td>46,927</td> <td>40,631</td> </tr> <tr> <td>循環再利用率</td> <td>68.6%</td> <td>67.9%</td> </tr> </tbody> </table> <p>註：密集度係以噸 CO2e / 仟美元產值計算) 其中台灣廠區 2023 年溫室氣體盤查已經第三方查證公司完成驗證。</p> <p>2. 本公司長期推動節能減碳措施，針對主要鞋類生產基地，制定了重要環保指標之中長期減量目標與計畫，包括 2025 年較 2018 基準年(每雙鞋平均)：用水量減少 25%、廢水處理排放量減少 21%、能源耗用量減少 15%、溫室氣體排放量減少 21%及固體廢棄物量減少 10%，並已具體設定 2030 年範疇一及範疇二的溫室氣體減量目標較 2019 基準年下降 46.2%。也積極推動可再生能源的利用，如設置太陽能發電及加熱系統、使用風能電力等。並致力減少製程及營運所產生之廢棄物及廢水，降低環境外部成本，成為優質的綠色製鞋企業。</p>		2022 年	2023 年	(1)溫室氣體排放量：(單位:噸 CO2e)			範疇一	16,795	14,082	範疇二	232,248	204,820	總量	249,043	219,883	密集度(註)	0.106	0.099	(2)用水量：(單位：百萬公升)			淡水	2,030.4	2,012.5	其他的水	4.2	2.2	總取水量	2,034.6	2,014.7	(3)廢棄物：(單位：公噸)			有害廢棄物	5,428	5,813	非有害廢棄物	41,499	34,818	廢棄物總量	46,927	40,631	循環再利用率	68.6%	67.9%
	2022 年	2023 年																																														
(1)溫室氣體排放量：(單位:噸 CO2e)																																																
範疇一	16,795	14,082																																														
範疇二	232,248	204,820																																														
總量	249,043	219,883																																														
密集度(註)	0.106	0.099																																														
(2)用水量：(單位：百萬公升)																																																
淡水	2,030.4	2,012.5																																														
其他的水	4.2	2.2																																														
總取水量	2,034.6	2,014.7																																														
(3)廢棄物：(單位：公噸)																																																
有害廢棄物	5,428	5,813																																														
非有害廢棄物	41,499	34,818																																														
廢棄物總量	46,927	40,631																																														
循環再利用率	68.6%	67.9%																																														

推動項目	執行情形		與上市上櫃公司永續發展實務守則差異情形及原因	
	是	否		摘要說明
			有關各項環保指標 2023 年執行情形之詳細說明已揭露於本公司「2023 永續報告書」第四篇-環境保護。	
四、社會議題				
(一) 公司是否依照相關法規及國際人權公約，制定相關之管理政策與程序？	V		<p>本公司恪守全球營運據點所在地之法規，參考《聯合國國際勞工組織》等各項國際人權公約制訂人權政策，並充分體現尊重與保護人權之責任。</p> <p>1. 僱用關係 本公司聘僱員工均嚴格遵循各地區的勞動法令。我們透過公平、公開之管道招募員工，不因性別、年齡、宗教、種族、政黨、身心障礙狀況、性傾向、懷孕狀況、婚姻狀況、社會背景等因素產生任何歧視。我們以聘用當地員工為優先原則，且禁止僱用外籍流動勞工及年齡未滿十八歲之童工。</p> <p>2. 工作權保障 本公司保障所有員工的工作權，絕對遵守當地法規，且支持並尊重國際相關勞動人權規範。同時針對員工之任用、紀律、出勤、給假、薪資、福利、獎懲、退休及職業災害補償等事項，制定管理規章，並嚴格執行。</p> <p>實施成效請參閱本公司「2023 永續報告書」第五篇之“5.2 企業人力概況”及“5.3 員工待遇及權益保障”。</p>	無
(二) 公司是否訂定及實施合理員工福利措施（包括薪酬、休假及其他福利等），並將經營績效或成果適當反映於員工薪酬？	V		<p>本公司於僱用員工時，以工作能力為任用及敘薪標準，爾後的考核、升遷與獎懲亦同。並提供優於業界水準、具競爭力的薪資，集團旗下所有公司的起薪皆優於當地法定最低工資，並重視公司經營績效與員工薪酬之關聯性與合理性，在每年年終依照獲利程度發放年終獎金，且於公司章程訂定年度如有獲利應提撥不低於 2% 作為員工酬勞，與員工分享營運成果。</p> <p>本公司亦提供員工完善福利制度，包含各類獎金、津貼補助、休假制度、社會保險、生活相關設施及順應各地文化規劃不同的福利及活動，打造幸福職場環境。</p> <p>本公司亦重視職場多元化及性別平權，給予不同性別、年齡之求職者平等的工作聘僱機會。2023 年期末女性員工比例達 62.5%，女性高階主管比例亦達 43.6%。</p> <p>各項員工福利措施之詳細說明請參閱本公司「2023 永續報告書」第五篇之“5.3 員工待遇及權益保障”。</p>	無
(三) 公司是否提供員工安全與健康之工作環境，並對員工定期實施安全與健康教育？	V		<p>員工是本公司最重要的資產，我們致力提供安全和諧的工作環境。</p> <p>1. 在總部與各地區工廠均設有環境安全與衛生專職人員，執行日常環安衛業務，維護勞工權益，降低作業環境安全衛生風險。</p> <p>2. 人員訓練方面，在開始工作前，新進員工皆須接受基本的安全與衛生訓練。在使用特殊機械設備或執行特定任務前，則須參加特別的安全衛生認證課程，包含危害性機台教育訓練、噪音、粉塵之危害與預防等。並定期辦理職安衛教育訓練，2023 年集團員工總參訓時數計 1,148,830 小時。</p> <p>3. 每年持續通過第三方 Social Labor Convergence Program(社會勞工整合專案)驗證。</p> <p>4. 建立安全文化與追求零工傷。2023 年集團工傷件數為 84 件，已針對高風險機台執行防務升級改善專案，完成 22 種高風險機台計 1,650 台機台安全防護升級。</p> <p>5. 重視火災事故預防，對高風險之風箱、加熱設</p>	無

推動項目	執行情形		與上市櫃公司永續發展實務守則差異情形及原因	
	是	否		摘要說明
			備、輸送帶等強化專項週檢，以降低火災發生，2023年未有重大火災事故及人員傷亡情形。各項職業安全衛生措施之詳細說明請參閱本公司「2023 永續報告書」第五篇之“5.5 安心職場環境”。	
(四) 公司是否為員工建立有效之職涯能力發展培訓計畫？	V		<p>本公司提供明確的職涯發展規劃、完善的專業訓練、優渥的薪資結構與透明的考核制度。力求協助員工在工作上發揮所長、滿足職涯發展的需求與目標。</p> <p>有計劃地持續人才培育是本公司堅持的經營策略之一，本公司策劃完善的教育訓練體系，依個人工作與職涯發展所需，透過在職訓練、師徒制、工作輔導、e-learning 及工作輪調等，針對新進人員到管理階層打造職能發展藍圖。</p> <p>2023年，全集團總訓練時數為4,747,752小時，總參與人次為2,271,001，平均每人的受訓時數為35.1小時，較2022年增加4.2%。</p> <p>請參閱本公司「2023 永續報告書」第五篇之“5.4 人才培育與職涯發展”。</p>	無
(五) 針對產品與服務之顧客健康與安全、客戶隱私、行銷及標示等議題，公司是否遵循相關法規及國際準則，並制定相關保護消費者或客戶權益政策及申訴程序？	V		<p>做為專業的鞋類製造公司，本公司除了保護客戶的智慧財產權外，亦協助品牌客戶實踐其社會責任。為消除可能危害產品使用者健康的任何風險，本公司與品牌客戶及材料供應商密切合作，從材料之開發，產品之製造、包裝與運送，嚴格把守每一道檢查關卡，務必使產品的安全性符合國際標準（如：SGS 國際認證及 Rstricted Substances List 禁用物質清單）。並支持品牌客戶對於產品標示的要求，於生產過程中嚴格遵守以符合產品輸出國的相關法令規定。</p> <p>此外，本公司設有客戶回饋機制，包含客戶滿意度調查、客訴事件及退貨率統計。有關客訴事件必定於第一時間通知業務單位最高主管，並將處理過程定期呈報高層主管及客戶，直到完成改善。</p> <p>請參閱本公司「2023 永續報告書」第一篇之“1.3 產品品質與技術”。</p>	無
(六) 公司是否訂定供應商管理政策，要求供應商在環保、職業安全衛生或勞動人權等議題遵循相關規範，及其實施情形？	V		<p>本公司訂定「資材管理準則」，並要求供應商必須遵守當地所有相關的法律規範。新供應商需通過 SHAPE 評鑑（Safety, Health, Attitude of management, People, Environment）。且本公司不定期派員進行供應商品質稽核（Vendor Quality Audit，簡稱 VQA）。VQA 含 11 細項，主要稽核類別包括：生產操作環境、原物料儲存管理、在職教育及防災緊急應變。稽核結果會納入業務評鑑機制內，做為未來與供應商合作評估之參考。</p> <p>2023年抽檢供應商評鑑合格率为100%；另51家新供應商通過環境類標準篩選之家數比例為100%，請參閱本公司「2023 永續報告書」第三篇之“3.3 供應商管理”。</p>	無
五、公司是否參考國際通用之報告書編製準則或指引，編製永續報告書等揭露公司非財務資訊之報告書？前揭報告書是否取得第三方驗證單位之確信或保證意見？	V		<p>本公司「2023 永續報告書」，依循全球永續性報告協會（Global Reporting Initiative，簡稱 GRI）發佈之永續報導準則（GRI Standards）進行編制，並委託安侯建業聯合會計師事務所依據確信準則公報第一號進行驗證，取得會計師有限確信報告。本報告書同時發表中、英文版本，並公佈於本公司網站（www.fengtay.com）之企業社會責任專區。</p>	無

推動項目	執行情形		與上市上櫃公司永續發展實務守則差異情形及原因
	是	否	
六、公司如依據「上市上櫃公司永續發展實務守則」定有本身之永續發展守則者，請敘明其運作與所定守則之差異情形： 本公司已訂定「企業社會責任守則」，在追求永續發展與獲利之同時，亦重視員工、社會與其他利害關係人之權益，且將其納入公司管理方針與營運活動；藉由不斷提升並推動企業社會責任政策的各項管理措施，不時的監督與改善，達到永續經營的目的。			
七、其他有助於瞭解推動永續發展執行情形之重要資訊： 本公司自成立以來即秉持創辦人王秋雄先生「關懷社區、回饋社會」之信念，積極經營社區夥伴關係，並透過在集團總部和中國所成立的基金會以及各生產基地落實此信念。本集團 2023 年合計投入約美金 577 萬元，用於贊助各營運地區當地的社區公益活動，支持各項醫療、公共衛生、體育及文化教育等事業。並與當地社區的政府部門、非營利組織及居民保持良好的合作關係，攜手帶動企業與社區間的共同成長及永續發展。詳細內容請參閱本公司「2023 永續報告書」第六篇-社會關懷。			

### (五-1)上市上櫃公司氣候相關資訊

項目	執行情形			
1.敘明董事會與管理階層對於氣候相關風險與機會之監督及治理。	董事會為本公司風險管理的最高決策單位，並由永續生存長負責召集相關單位，每年依據各項風險，盤點與確認各項風險議題對組織內部和外部的潛在影響，包含氣候變遷風險之鑑別評估及因應氣候衝擊，定期向董事會報告執行成果，且每季將溫室氣體盤查及查證時程執行情形提報董事會控管。			
2.敘明所辨識之氣候風險與機會如何影響企業之業務、策略及財務(短期、中期、長期)。	本公司 2023 年依 TCFD 架構鑑別出 6 項主要氣候風險與 3 項機會，對公司潛在營運、策略及財務影響說明如下：			
	類型	風險類別	風險衝擊分析	潛在財務影響
	轉型風險	政策和法律法規	1.因應台灣溫室氣體減量與管理法規，須提升營運據點能源效率。 2.可能受潛在碳稅、碳交易制度影響，以及採購合乎法規之原料零件成本。	1.增加再生能源裝置容量建置及綠色電力憑證認購等成本。 2.除自行於廠房架設太陽能板外，並進一步向外購買綠電，增加營運成本。
		技術	1.因應法規與倡議限制，勢必開發低碳技術以降低碳排放量。 2.採用新型和替代技術研發實務運作和流程。	1.額外資本投資及研發費用增加。 2.產生相關研發支出。
		市場	永續意識提升，客戶將可能採購市場上更低碳的商品或服務，影響營收。	公司致力於發展低碳製程，多數鞋款已採用環保材質製程，以因應此風險對財務之影響。
		商譽	1.環境績效及表現將影響公司形象。 2.與高碳排放量之供應商合作可能影響客戶對公司的信任感。	公司已成立專責小組 Green Team，持續與合作夥伴壯大永續供應鏈，致力於降低產品生產過程之碳排放量，以因應此風險對財務之影響。
	實體風險	立即性風險	1.氣候因素可能導致產能下降、收益減少 2.降雨型態改變以致水災與乾旱發生頻率增加。 3.員工無法出勤，生產力受影響。	1.如廠房停線停產導致生產受影響等潛在財務風險。 2.影響產能用水調配。 3.收益降低和職業安全衛生成本增加。
		長期性	位處低窪的房舍建築	造成相關維護修繕成本



	風險	物，可能因暴雨或颱風而淹水。	增加
	機會類別	機會說明	潛在財務影響
	資源效率	提高能資源使用效率，以達成減碳目的。	降低公司中長期營運成本。
	產品和服務	改良產品製程與開發環保材質，透過新型和替代技術研發提升競爭力，亦可達到減碳目的。	促進公司長期營收獲利成長。
	韌性	將氣候變遷風險與處理方式彙整，提升公司應變能力	加強企業韌性，降低潛在氣候變遷帶來的損失
	詳細說明已揭露於本公司「2023 永續報告書」第四篇之「4.1-提升氣候韌性」。		
3.敘明極端氣候事件及轉型行動對財務之影響。	請參閱項目2(上表)。		
4.敘明氣候風險之辨識、評估及管理流程如何整合於整體風險管理制度。	本公司參照「氣候相關財務揭露」(TCFD)架構，透過「治理」、「策略」、「風險管理」及「指標與目標」等四項核心要素整合整體風險管理制度，辨識潛在氣候變遷風險與機會，掌握對集團營運的衝擊與影響；並預先訂定相關因應策略與措施，預防氣候變遷所帶來的風險與傷害。		
5.若使用情境分析評估面對氣候變遷風險之韌性，應說明所使用之情境、參數、假設、分析因子及主要財務影響。	本公司認同提升氣候韌性之重要性，透過永續管理體系的建立，致力以最佳的生產方式、製造流程和管理系統，達到最高生態效益。目前尚未使用情境分析進行評估，未來將逐步規劃財務影響評估，以有效掌握氣候變遷風險。		
6.若有因應管理氣候相關風險之轉型計畫，說明該計畫內容，及用於辨識及管理實體風險及轉型風險之指標與目標。	為因應全球氣候變遷與溫室效應對環境的影響，本公司已訂定《永續管理綱要》及《節省能源管理綱要》…等以推動各項節能減碳措施；同時提升再生能源使用比例；也力行廢棄物減量及循環再利用；積極實施綠色採購，購買具節能環保標章的產品。目標係於2030年達成集團碳排放較2019基準年下降46.2%。		
7.若使用內部碳定價作為規劃工具，應說明價格制定基礎。	本公司目前尚無使用內部碳定價機制。		
8.若有設定氣候相關目標，應說明所涵蓋之活動、溫室氣體排放範疇、規劃期程，每年達成進度等資訊；若使用碳抵換或再生能源憑證(RECs)以達成相關目標，應說明所抵換之減碳額度來源及數量或再生能源憑證(RECs)數量。	本公司於2020年即採用科學基礎減碳目標(SBT)方法，具體設定範疇一及範疇二絕對碳排放量目標為2030年集團碳絕對排放量較2019年下降46.2%，並加入碳揭露專案(CDP)，完成年度減碳評估，2019~2022年皆評定為揭露(Disclosure)級企業。2023年集團碳絕對排放量相較2019年減量18.7%，共計減少50,439公噸二氧化碳當量。且無使用碳抵換或再生能源憑證情形。		
9.溫室氣體盤查及確信情形與減量目標、策略及具體行動計畫			
(1)最近二年度公司溫室氣體盤查及確信情形：			
(1-1)溫室氣體盤查資訊：			
本公司及各地區子公司最近二年度溫室氣體排放量如下：			
單位:噸 CO2e	2022 年	2023 年	
範疇一	16,795	14,082	
範疇二	232,248	204,820	
總量	249,043	219,883	
密集度(註)	0.106	0.099	
註：1.範疇一：包含原始能源（如柴油、重油、液化石油氣等）、公司汽車及冷媒（HFCs）逸散。			
2.範疇二：外購電力。			
3.密集度：係以噸 CO2e /仟美元產值計算。			
4.溫室氣體盤查標準：ISO14064-1：2018。			
(1-2)溫室氣體確信資訊：			
本公司台灣廠區2023年溫室氣體排放量已經第三方驗證機構”立恩威國際驗證(股)公司”完成確信，出具符合ISO14064-1各項標準之認證聲明書。			

(2)溫室氣體減量目標、策略及具體行動計畫：

本公司以 2030 年集團碳絕對排放量相較 2019 年減量 46.2%為目標，並制定《節能管理綱要》作為溫室氣體減量之基本政策，針對各地區鞋類工廠制定了關鍵環保指標的長期減量目標與計劃，全面推動節能減碳措施。除提升能資源使用效率，亦積極增加可再生能源的利用，逐步設置太陽能發電及加熱系統等。2023 年再生能源使用比例達 16.8%，較前一年度增加 4.1%。

(六)履行誠信經營情形及與上市上櫃公司誠信經營守則差異情形及原因

評估項目	運作情形		與上市上櫃公司誠信經營守則差異情形及原因	
	是	否		摘要說明
一、訂定誠信經營政策及方案				
(一) 公司是否制定經董事會通過之誠信經營政策，並於規章及對外文件中明示誠信經營之政策、作法，以及董事會與高階管理階層積極落實經營政策之承諾？	V		本公司已制定誠信經營守則，並於公司網站明示豐泰企業以誠信守法的精神維持良好之公司治理，堅持營運透明、重視股東權益。落實經營政策之承諾、政策及作法，請參閱本公司網站【經營理念】及【公司治理】網頁。	無
(二) 公司是否建立不誠信行為風險之評估機制，定期分析及評估營業範圍內具較高不誠信行為風險之營業活動，並據以訂定防範不誠信行為方案，且至少涵蓋「上市上櫃公司誠信經營守則」第七條第二項各款行為之防範措施？	V		本公司堅守誠信守法為最高原則，並據以訂定管理規章及行為守則，所有人員執行職務應秉持誠信、透明及利益迴避。針對具較高不誠信行為風險之營業活動，建立有效之會計制度及內部控制制度，並由內部稽核每年依規定對各項交易循環及作業項目進行風險評估與查核，確保風險防範措施之設計及執行持續有效。	無
(三) 公司是否於防範不誠信行為方案內明定作業程序、行為指南、違規之懲戒及申訴制度，且落實執行，並定期檢討修正前揭方案？	V		1. 本公司「員工行為準則與紀律」明訂職員應防止利益衝突及避免圖私利之機會，若涉有違反法令規章或道德行為準則之行為時，立即要求行為人停止相關行為，並為適當之處置。 2. 嚴格要求採購人員遵循反貪瀆之行為規範，內容請參閱本公司「2023 永續報告書」第二篇之“2.2 誠信經營”。	無
二、落實誠信經營				
(一) 公司是否評估往來對象之誠信記錄，並於其與往來交易對象簽訂之契約中明定誠信行為條款？	V		本公司秉持公平交易與相互尊重的精神與供應商交易。於內部規章中明定與供應商交易前需評估其信用等級並禁止非誠信行為之發生，供應商有任何賄賂之送禮行為時，應立即嚴厲拒絕並呈報主管。	無
(二) 公司是否設置隸屬董事會之推動企業誠信經營專責單位，並定期(至少一年一次)向董事會報告其誠信經營政策與防範不誠信行為方案及監督執行情形？	V		本公司設置董事會辦公室負責誠信經營之監督與查核，並定期查核相關作業遵循情形，每年至少一次向董事會報告。 2023 年度誠信經營政策落實情況已於 2024 年 3 月 14 日向董事會報告，相關執行情形如下： 1. 本公司董事會於 2015 年已通過「董事、監察人及經理人道德行為準則」，明確規範董監事與經理人對公司經營應負保密之權利與義務。2017 年董事會決議通過「誠信經營守則」，持續落實誠信經營與宣導。 2. 本公司資材單位每季提報「資材誠信經營季報」，資材高層主管不定期對往來廠商親自拜訪並進行宣導，截至 2023Q4，共拜訪供應商 39 家次，佔集團總採購金額佔比 40%，董事會辦公室人員也會不定期隨行監督與查核，以落實各項誠信經營政策。並與供應商簽訂長期買賣合約書，合約書第七條「誠信廉潔承諾」條文，截至 2023Q4 為止，共計 255 家供應商 (佔總採購金額約 23.7%) 認同本公司誠信廉潔承諾，並簽訂合約。 3. 本公司訂有「員工行為準則與紀律」，明訂全體職工如有涉及違反法令規章或道德行為準則得向董事會稽核主管、直屬主管或其他適當人員呈報，且應立即要求行為人停止相關行為，並為適當之處置。 4. 新進職工於報到後，進行 2 天職前講習，涵蓋誠	無

評估項目	運作情形		與上市上櫃公司誠信經營守則差異情形及原因	
	是	否		摘要說明
			信經營守則相關規定以及職工應負保密之權利與義務。研發相關單位主要職工，須簽訂「保密暨競業禁止合約」，以維護公司應受保護的正當營業利益。 5.本公司網站於投資人專區之公司治理設有誠信經營篇，宣導公司有具體檢舉制度與申訴建言管道，積極防範不誠信行為，本公司已訂定「申訴與建言制度」，並每月發出申訴與建言月報，追蹤申訴與建言案及當年度案件處理狀態。	
(三)	公司是否制定防止利益衝突政策、提供適當陳述管道，並落實執行？	V	本公司董事會議事規則明訂董事對董事會所列議案有利害關係者，不得參加討論，並不得代理其他董事行使其表決權；內部工作規則中亦訂「員工行為準則與紀律」規範員工行為。	無
(四)	公司是否為落實誠信經營已建立有效的會計制度、內部控制制度，並由內部稽核單位依不誠信行為風險之評估結果，擬訂相關稽核計畫，並據以查核防範不誠信行為方案之遵循情形，或委託會計師執行查核？	V	為確保誠信經營之落實，本公司全面推行作業電腦化，建立有效之會計制度及內部控制制度，財務報告均經簽證會計師查核或核閱，確保財務報表之公允性。內部稽核人員則依年度稽核計劃定期對各部門進行稽查，落實監督機制並控管各項風險管理。	無
(五)	公司是否定期舉辦誠信經營之內、外部之教育訓練？	V	本公司定期於新人訓練及在職教育訓練融入誠信經營教育；亦不定時於組織內對所有人員宣導誠信經營之理念。	無
三、公司檢舉制度之運作情形。				
(一)	公司是否訂定具體檢舉及獎勵制度，並建立便利檢舉管道，及針對被檢舉對象指派適當之受理專責人員？	V	對於所有的申訴與建言，管理階層皆按照程序處理，請參閱本公司「2023 永續報告書」第二篇之“2.2 誠信經營”。	無
(二)	公司是否訂定受理檢舉事項之調查標準作業程序、調查完成後應採取之後續措施及相關保密機制？	V	對於所有的申訴，管理階層皆按照程序處理。有明確對象者，均會提出正式回應，將結果知會當事人及相關部門，並遵法個資保密及嚴禁對同仁從事報復行為。	無
(三)	公司是否採取保護檢舉人不因檢舉而遭受不當處置之措施？	V	同上述。	無
四、	加強資訊揭露 公司是否於其網站及公開資訊觀測站，揭露其所定誠信經營守則內容及推動成效？	V	本公司已於網站、年報及企業社會責任報告書等揭露相關政策。	無
五、公司如依據「上市上櫃公司誠信經營守則」定有本身之誠信經營守則者，請敘明其運作與所定守則之差異情形： 本公司已制定誠信經營守則，以誠信守法的精神維持良好之公司治理，堅持營運透明，履行對員工、股東及客戶之承諾與責任；董事會秉持專業獨立原則，確立公司長期經營策略，在管理團隊的決策過程中給予適度指導，評估風險及指定稽查會計師，並同時監督各項永續發展工作之執行。				
六、其他有助於瞭解公司誠信經營運作情形之重要資訊：(如公司檢討修正其訂定之誠信經營守則等情形) 本公司已訂定「員工行為準則與紀律」及訂定「董事、監察人及經理人道德行為準則」，相關誠信經營執行情形請參閱本公司「2023 永續報告書」。				

**(七)公司治理守則及相關規章查詢方式：**

本公司已制訂「公司治理實務守則」，連同「公司章程」、「董事選舉辦法」、「取得或處分資產處理程序」、「董事、監察人及經理人道德行為準則」、「內部重大資訊處理作業程序」、「誠信經營守則」、「企業社會責任守則」、「申訴與建言制度」等相關規章可至本公司網站查詢。

(八)其他足以增進對公司治理運作情形瞭解之重要資訊：

1. 公司內部重大資訊處理作業程序

為管理本公司內部重大訊息之處理及揭露，已制定「內部重大資訊處理作業程序」，並提經董事會通過，並將此作業程序置於公司內部網路公佈區供全體同仁遵循，以避免違反或發生內線交易之情事。

2. 本公司為督促及輔導各子公司建立內部控制制度、內部稽核制度或自行評估辦法，以健全其經營，制定「對子公司監理作業辦法」。

3. 本公司為防止董事、監察人及經理人基於職權為公司從事經營活動時，發生不道德行為和有損公司及股東利益之行為，訂定「董事、監察人及經理人道德行為準則」。

4. 本公司新任董事、經理人等內部人，分別於就任時分發金融監督管理委員會證券期貨局編制之董監事手冊、董監事宣導資料及內部人股權相關法令規範(含證券交易法第 22 條之 2、第 25 條、第 157 條、第 157 條之 1、第 171 條及第 178 條等)，以利內部人遵循相關法令。

5. 參與公司治理有關之進修情形(含會計/財務/內部稽核主管及公司治理主管)：

職稱	姓名	進修日期	主辦單位	課程名稱	進修時數
董事長	王建弘	2023/05/09	社團法人中華公司治理協會	氣候變遷對財報的影響	3
		2023/08/11	社團法人中華公司治理協會	董事會職能與效能評估	3
副董事長	王建榮	2023/05/09	社團法人中華公司治理協會	氣候變遷對財報的影響	3
		2023/08/11	社團法人中華公司治理協會	董事會職能與效能評估	3
董事	陳昭吉	2023/05/09	社團法人中華公司治理協會	氣候變遷對財報的影響	3
		2023/08/11	社團法人中華公司治理協會	董事會職能與效能評估	3
董事	陳惠玲	2023/05/09	社團法人中華公司治理協會	氣候變遷對財報的影響	3
		2023/08/11	社團法人中華公司治理協會	董事會職能與效能評估	3
董事	Peter Dale Nicker son	2023/05/09	社團法人中華公司治理協會	氣候變遷對財報的影響	3
		2023/08/11	社團法人中華公司治理協會	董事會職能與效能評估	3
董事	蔡錫津	2023/05/09	社團法人中華公司治理協會	氣候變遷對財報的影響	3
		2023/07/11	財團法人台灣金融研訓院	產業 AI 化的今日與明日-Chat GPT 衝擊與企業因應	3
董事	陳仕榮	2023/05/09	社團法人中華公司治理協會	氣候變遷對財報的影響	3
		2023/08/11	社團法人中華公司治理協會	董事會職能與效能評估	3
董事	呂宗達	2023/05/09	社團法人中華公司治理協會	氣候變遷對財報的影響	3
		2023/08/11	社團法人中華公司治理協會	董事會職能與效能評估	3
		2023/10/13	財團法人證券暨期貨市場發展基金會	112 年度防範內線交易宣導會	3
董事	鍾依華	2023/05/09	社團法人中華公司治理協會	氣候變遷對財報的影響	3
		2023/08/11	社團法人中華公司治理協會	董事會職能與效能評估	3
獨立董事	黃皓堅	2023/05/09	社團法人中華公司治理協會	氣候變遷對財報的影響	3
		2023/08/11	社團法人中華公司治理協會	董事會職能與效能評估	3
獨立董事	呂有勝	2023/05/09	社團法人中華公司治理協會	氣候變遷對財報的影響	3
		2023/08/11	社團法人中華公司治理協會	董事會職能與效能評估	3
獨立董事	林忠義	2023/05/09	社團法人中華公司治理協會	氣候變遷對財報的影響	3
		2023/08/11	社團法人中華公司治理協會	董事會職能與效能評估	3
獨立董事	李學澄	2023/05/09	社團法人中華公司治理協會	氣候變遷對財報的影響	3
		2023/08/11	社團法人中華公司治理協會	董事會職能與效能評估	3
會計主管	陳麗琴(註)	2023/10/30 ~ 10/31	財團法人中華民國會計研究發展基金會	發行人證券商證券交易所會計主管持續進修班	12
稽核主管	李佩穎	2023/10/13	內部稽核協會	子公司稽核實務	6
		2023/12/01	內部稽核協會	如何應用「機器人流程自動化」(RPA)提升內部控制效能	6
公司治理主管	許芳瑋	2023/05/09	社團法人中華公司治理協會	氣候變遷對財報的影響	3
		2023/08/11	社團法人中華公司治理協會	董事會職能與效能評估	3
		2023/10/13	財團法人中華民國證券暨期貨市場發展基金會	112 年度防範內線交易宣導會	3

職稱	姓名	進修日期	主辦單位	課程名稱	進修時數
		2023/12/14	財團法人中華民國證券暨期貨市場發展基金會	董監事應注意之公司治理評鑑重點解析	3

註：於 2024/04/01 卸任。

#### (九)法規及規範遵循

##### 1. 法規遵循

豐泰依據企業經營理念、各國現行法令與客戶要求，訂定管理規章及行為守則，提倡誠信、守法、雙贏、深耕、精緻之企業精神，從經營團隊到基層員工均須遵守。公司管理規章之內容除載明豐泰董事會職責與內部控制作業程序，亦針對勞動環境、員工健康安全與保密規則等項目進行縝密規範，保障員工身心健康與維持公司體制健全。我們密切注意任何可能影響公司財務及業務之國內外政策法令的變動，亦積極回應客戶的關切事項，要求全體員工接受相關規範與標準的訓練。如遇不同當局的規定相互抵觸時，則遵循最嚴格之規定。

##### 2. 從業道德行為規範遵循

豐泰堅守誠信守法之最高原則，集團每位員工都負有維護公司名譽之道德價值，並遵守法令規定的重要責任。公司據以訂定管理規章及行為守則，所有人員執行職務應秉持誠信、透明及利益迴避。

(十)最近年度及截至年報刊印日止，公司及其內部人員依法被處罰，或公司對其內部人員違反內部控制制度規定之處罰，其處罰結果可能對股東權益或證券價格有重大影響者，應列明其處罰內容、主要缺失與改善情形：

無此情形。

(十一)內部控制制度執行狀況

1.內部控制聲明書

公開發行公司內部控制制度聲明書  
表示設計及執行均有效

(本聲明書於遵循法令規章部分採全部法令規章均聲明時適用)



豐泰企業股份有限公司  
內部控制制度聲明書

日期：2024年3月14日

本公司 2023 年度之內部控制制度，依據自行評估的結果，謹聲明如下：

- 一、本公司確知建立、實施和維護內部控制制度係本公司董事會及經理人之責任，本公司業已建立此一制度。其目的係在對營運之效果及效率（含獲利、績效及保障資產安全等）、報導具可靠性、及時性、透明性及符合相關規範暨相關法令規章之遵循等目標的達成，提供合理的確保。
- 二、內部控制制度有其先天限制，不論設計如何完善，有效之內部控制制度亦僅能對上述三項目標之達成提供合理的確保；而且，由於環境、情況之改變，內部控制制度之有效性可能隨之改變。惟本公司之內部控制制度設有自我監督之機制，缺失一經辨認，本公司即採取更正之行動。
- 三、本公司係依據「公開發行公司建立內部控制制度處理準則」（以下簡稱「處理準則」）規定之內部控制制度有效性之判斷項目，判斷內部控制制度之設計及執行是否有效。該「處理準則」所採用之內部控制制度判斷項目，係為依管理控制之過程，將內部控制制度劃分為五個組成要素：1.控制環境，2.風險評估，3.控制作業，4.資訊與溝通，及5.監督作業。每個組成要素又包括若干項目。前述項目請參見「處理準則」之規定。
- 四、本公司業已採用上述內部控制制度判斷項目，評估內部控制制度之設計及執行的有效性。
- 五、本公司基於前項評估結果，認為本公司於2023年12月31日的內部控制制度（含對子公司之監督與管理），包括瞭解營運之效果及效率目標達成之程度、報導係屬可靠、及時、透明及符合相關規範暨相關法令規章之遵循有關的內部控制制度等之設計及執行係屬有效，其能合理確保上述目標之達成。
- 六、本聲明書將成為本公司年報及公開說明書之主要內容，並對外公開。上述公開之內容如有虛偽、隱匿等不法情事，將涉及證券交易法第二十條、第三十二條、第一百七十一條及第一百七十四條等之法律責任。
- 七、本聲明書業經本公司2024年3月14日董事會通過，出席董事13人均同意本聲明書之內容，併此聲明。

豐泰企業股份有限公司

董事長：  (簽章)

總經理：  (簽章)

2.委託會計師專案審查內部控制制度者，應揭露會計師審查報告：無此情形。

(十二)本公司 2023 年股東會決議事項執行情形：

股東會重要議案	執行情形
<b>承認事項：</b>	
(一)通過承認本公司 2022 年度合併財務報表(含個體財務報表)暨營業報告書。	已依股東會決議辦理。
(二)通過承認 2022 年度盈餘分配表。	1. 每股配發現金股利新台幣 7.7 元，計新台幣 6,788,944,463 元，已於 2023/09/01 發放完成。 2. 每股配發股票股利新台幣 1.2 元，計新台幣 1,058,017,320 元共發行 105,801,732 股，已於 2023/09/08 發放上市。
<b>討論及選舉事項：</b>	
(一)修正「公司章程」。	已依股東會決議辦理。
(二)盈餘轉增資發行新股案。	以未分配盈餘新台幣 1,058,017,320 元轉增資，於 2023/07/18 業經金融監督管理委員會申報生效，訂 2023/08/11 為增資基準日，並於 2023/08/22 完成增資變更登記，於 2023/09/08 完成發放增資新股。

(十三)董事會重要決議

● 2023/03/14 董事會通過重要決議如下：

- (1) 通過本公司 2022 年度員工酬勞及董事酬勞分派案。
- (2) 審議通過本公司 2022 年度財務報表含合併財務報表及營業報告書。
- (3) 通過本公司 2022 年度盈餘分配案，每股配發現金股利 TWD7.7 元及股票股利 1.2 元。
- (4) 通過修正本公司「公司章程」條文內容。
- (5) 訂定召開本公司 2023 年股東常會相關事宜。
- (6) 依據本公司 2022 年度內部控制制度自行評估結果，同意出具「內部控制制度聲明書」。
- (7) 通過委任安侯建業聯合會計師事務所郭柔蘭會計師及連淑凌會計師，為本公司 2023 年度財務報表查核簽證會計師。

● 2023/05/09 董事會通過重要決議如下：

- (1) 審議通過本公司 2023 年第一季合併財務報表。

● 2023/06/21 董事會通過重要決議如下：

- (1) 通過授權董事長訂定除息基準日、增資基準日、股利發放日及相關事宜。

● 2023/08/11 董事會通過重要決議如下：

- (1) 審議通過本公司 2023 年第二季合併財務報表。
- (2) 通過修正本公司「財務報表編製流程之管理辦法」條文內容。

● 2023/11/10 董事會通過重要決議如下：

- (1) 審議通過本公司 2023 年第三季合併財務報表。
- (2) 通過本公司新開發中心建築工程總預算追加案。
- (3) 通過本公司 2024 年度稽核計劃。
- (4) 通過修訂本公司「會計項目表」。
- (5) 通過本公司 2024 年度營運計劃案。

● 2024/03/14 董事會通過重要決議如下：

- (1) 通過本公司 2023 年度員工酬勞及董事酬勞分派案。
- (2) 審議通過本公司 2023 年度財務報表含合併財務報表及營業報告書。
- (3) 通過本公司 2023 年度盈餘分配案，每股配發現金股利 TWD 4.3 元。
- (4) 本屆董事任期將屆滿，通過於 2024 年股東常會辦理改選及董事候選人提名相關事宜，將選出董事十三席（含四席獨立董事）。



- (5) 訂定召開本公司 2024 年股東常會相關事宜。
- (6) 依據本公司 2023 年度內部控制制度自行評估結果，同意出具「內部控制制度聲明書」。
- (7) 通過委任安侯建業聯合會計師事務所郭柔蘭會計師及連淑凌會計師，為本公司 2024 年度財務報表查核簽證會計師。
- (8) 通過任命許芳瑋為新任財務主管及李宗鴻為新任會計主管，自 2024 年 4 月 1 日生效。
- (9) 通過子公司 India Tindivanam Footwear Private Limited 增資 INR 19 億元(約 USD 2,250 萬元)，由本公司持股不低於 88%，印度方股東不高於 12%。
- (10) 通過子公司 Vung Tau Orient Co., Ltd. (簡稱 TO) 增資 USD 800 萬元，由 TO 之控股公司 Dona Orient Holdings Limited 投入。
- (11) 通過子公司 Vietnam Nam Ha Footwear Company Limited (簡稱 NH) 增資 USD 2,300 萬元，由 NH 之控股公司 Dona Orient Holdings Limited 投入。

(十四)最近年度及截至年報刊印日止，董事對董事會通過重要決議有不同意見且有紀錄或書面聲明者，其主要內容：無。

(十五)最近年度及截至年報刊印日止，公司董事長、總經理、會計主管、財務主管、內部稽核主管、公司治理主管及研發主管等辭職解任情形之彙總：

職稱	姓名	到任日期	解任日期	辭職或解任原因
永續研發長	許家麒	2001/10/01	2024/01/16	退休
財務主管 會計主管	陳麗琴	2014/04/01	2024/04/01	職務調整

(十六)本公司與財務資訊透明有關人員，取得主管機關指名之相關證照情形：

證照名稱	人數		
	董事會辦公室	內部稽核	財務處
中華民國會計師 CPA	1	1	1

#### 四、簽證會計師公費資訊

(一) 會計師公費：

金額：新台幣仟元

會計師事務所名稱	會計師姓名	會計師查核期間	審計公費	非審計公費(註)	合計	備註
安侯建業聯合會計師事務所	郭柔蘭 連淑凌	2023/01/01~2023/12/31	9,521	2,761	12,282	無

註：主要為移轉訂價分析及永續報告書確信報告費用。

(二) 更換會計師事務所且更換年度所給付之審計公費較更換前一年度之審計公費減少者：無此情形。

(三) 審計公費較前一年度減少達百分之十以上者：無此情形。

(四) 更換會計師事務所資訊：無此情形。

五、公司之董事長、總經理、負責財務或會計事務之經理人，最近一年內曾任職於簽證會計師所屬事務所或其關係企業者：無此情形。

六、最近年度及截至年報刊印日止，董事、經理人及持股超過百分之十之股東股權移轉及股權質押變動情形：

(一)董事、經理人及大股東股權變動情形

職 稱	姓 名	2023 年度		當年度截至 3 月 31 日止	
		持有股數 增(減)數	質押股數 增(減)數	持有股數 增(減)數	質押股數 增(減)數
董 事 長	王 建 弘	2,967,473	—	—	—
副 董 事 長	王 建 榮	7,607,378	—	—	—
董事暨總裁	陳 昭 吉	91,251	—	—	—
董 事	陳 惠 玲	6,845,358	—	—	—
董 事	Peter Dale Nickerson	624,000	—	—	—
董 事	蔡 錫 津	—	—	—	—
董 事	陳 仕 榮	4,150,906	—	—	—
董 事	呂 宗 達	91,032	—	—	—
董 事	鍾 依 華	—	—	—	—
獨 立 董 事	黃 皓 堅	—	—	—	—
獨 立 董 事	林 忠 義	—	—	—	—
獨 立 董 事	呂 有 勝	—	—	—	—
獨 立 董 事	李 學 澄	—	—	—	—
集 團 技 術 長	葉 士 仲	56,721	—	—	—
營 業 部 長 一	朱 瑛 琴	8,181	—	—	—
營 業 部 長 二	張 明 雄	30,015	—	—	—
永 續 生 存 長	游 伯 雅	19,121	—	—	—
海 外 生 產 部 長	蔡 忠 哲	39,389	—	—	—
大 股 東	王 秋 雄	(11,745,557)	—	—	—
大 股 東	王 劉 美 惠	11,450,766	—	—	—

(二)股權移轉資訊：

姓名	移轉原因	轉讓日期	受贈人	關係	股數	交易價格
王秋雄	贈與	2023/06/12	愛信望有限公司	與該公司代表 人為父子	4,800,000 股	不適用
王秋雄	贈與	2023/06/12	王建榮	父子	3,200,000 股	不適用
王秋雄	贈與	2023/06/12	林芊妤	祖孫	1,600,000 股	不適用
王秋雄	贈與	2023/06/12	林樟喆	祖孫	1,600,000 股	不適用
王秋雄	贈與	2023/08/21	財團法人李美蓉 癌症醫學研究基 金會	非關係人	1,600,000 股	不適用
王秋雄	贈與	2023/10/17	愛信望有限公司	與該公司代表 人為父子	3,000,000 股	不適用
王秋雄	贈與	2023/10/17	妮凱國際投資股 份有限公司	與該公司代表 人為一親等	3,000,000 股	不適用

### (三)股權質押資訊

本公司董事及持股比例超過百分之十股東均無股權質押情事。

### (四)持股比例佔前十大股東間互為關係人資料

(截至停止過戶日 2024 年 4 月 2 日股東名簿記載)

姓名	本人持有股份		配偶、未成年子女持有股份		利用他人名義合計持有股份		前十大股東相互間具有關係人或為配偶、二親等以內之親屬關係者，其名稱或姓名及關係		備註
	股數	持股比例	股數	持股比例	股數	持股比例	名稱	關係	
王劉美惠	106,873,822	10.82%	58,241,476	5.90%	—	—	王秋雄 王建弘 王建榮 王麗娟	配偶 母子 母女	
陳惠玲	63,890,013	6.47%	—	—	—	—	陳仕榮	姊弟	
王秋雄	58,241,476	5.90%	106,873,822	10.82%	—	—	王劉美惠 王建弘 王建榮 王麗娟	配偶 父子 父子 父女	
陳振祖	42,684,817	4.32%	—	—	—	—	陳仕榮 陳薇巧 陳俐名	父子 姊弟 兄妹	
王建榮	41,135,534	4.17%	280,536	0.03%	18,000,000	1.82%	王秋雄 王劉美惠 王建弘 王麗娟	父子 母子 兄弟 姊弟	
陳仕榮	38,741,794	3.92%	66,429	0.01%	6,342,647	0.64%	陳惠玲 陳薇巧 陳振祖 陳俐名	姊弟 父女 父子 父女	
王麗娟	32,160,570	3.26%	—	—	—	—	王秋雄 王劉美惠 王建弘 王建榮	父女 母女 兄弟 姊弟	
陳薇巧	27,849,647	2.82%	—	—	—	—	陳仕榮 陳振祖 陳俐名	父女 姊弟 姊妹	
王建弘	27,696,421	2.80%	—	—	22,945,318	2.32%	王秋雄 王劉美惠 王建榮 王麗娟	父子 母子 兄弟 兄弟	
陳俐名	27,466,810	2.78%	—	—	—	—	陳仕榮 陳薇巧 陳振祖	父女 姊妹 兄弟	

七、公司、公司之董事、經理人及公司直接或間接控制之事業對採用權益法之投資事業之持股數，並合併計算綜合持股比例：

(資料日期：2024 年 3 月 31 日)

採用權益法之投資事業	本公司投資		董事、監察人、經理人及直接或間接控制事業之投資		綜合投資	
	股數	持股比例	股數	持股比例	股數	持股比例
Shoe Majesty Co., Limited	6,120	20.40%	8,580	28.60%	14,700	49.00%

## 肆、募資情形

### 一、公司資本及股份

#### (一) 股本來源

(單位：新台幣元/股)

年 月	發行價格	核 定 股 本		實 收 股 本		備 註		
		股 數	金 額	股 數	金 額	股 本 來 源	以現金以外之財產抵充股款者	其 他
1993.07	10	62,876,250	628,762,500	62,876,250	628,762,500	未分配盈餘轉增資	—	1993.07.06 (82)台財證(一)第 01634 號
1994.06	10	74,193,975	741,939,750	74,193,975	741,939,750	未分配盈餘轉增資	—	1994.06.29 (83)台財證(一)第 29776 號
1995.05	10	120,000,000	1,200,000,000	103,871,565	1,038,715,650	未分配盈餘轉增資	—	1995.05.08 (84)台財證(一)第 23561 號
1996.05	10	120,000,000	1,200,000,000	117,374,868	1,173,748,680	未分配盈餘轉增資	—	1996.05.28 (85)台財證(一)第 33459 號
1997.06	10	200,000,000	2,000,000,000	158,456,071	1,584,560,710	未分配盈餘轉增資	—	1997.06.17 (86)台財證(一)第 47685 號
1998.06	10	270,000,000	2,700,000,000	218,669,377	2,186,693,770	未分配盈餘轉增資	—	1998.06.08 (87)台財證(一)第 49506 號
1999.06	10	283,000,000	2,830,000,000	273,336,721	2,733,367,210	未分配盈餘轉增資	—	1999.06.21 (88)台財證(一)第 56343 號
2000.06	10	410,000,000	4,100,000,000	317,070,596	3,170,705,960	未分配盈餘轉增資	—	2000.06.03 (89)台財證(一)第 47985 號
2001.06	10	410,000,000	4,100,000,000	348,777,655	3,487,776,550	未分配盈餘轉增資	—	2001.06.19 (90)台財證(一)第 139165 號
2002.07	10	410,000,000	4,100,000,000	383,655,420	3,836,554,200	未分配盈餘轉增資	—	2002.07.02 台財證一字第 910136129 號
2004.06	10	415,000,000	4,150,000,000	414,347,853	4,143,478,530	未分配盈餘轉增資	—	2004.06.23 台財證一字第 0930127751 號
2005.06	10	540,000,000	5,400,000,000	447,495,681	4,474,956,810	未分配盈餘轉增資	—	2005.06.14 金管證一字第 0940123670 號
2006.06	10	540,000,000	5,400,000,000	478,820,378	4,788,203,780	未分配盈餘轉增資	—	2006.06.12 金管證一字第 0950123584 號
2007.07	10	540,000,000	5,400,000,000	490,312,067	4,903,120,670	資本公積轉增資	—	2007.07.17 金管證一字第 09601164550 號
2010.06	10	540,000,000	5,400,000,000	519,730,791	5,197,307,910	未分配盈餘轉增資	—	2010.06.29 金管證發字第 0990033562 號
2012.07	10	540,000,000	5,400,000,000	535,322,715	5,353,227,150	未分配盈餘轉增資	—	2012.07.04 金管證發字第 1010029568 號
2013.07	10	600,000,000	6,000,000,000	556,735,624	5,567,356,240	未分配盈餘轉增資	—	2013.07.02 金管證發字第 1020025700 號
2014.07	10	600,000,000	6,000,000,000	579,005,049	5,790,050,490	未分配盈餘轉增資	—	2014.07.16 金管證發字第 1030026212 號
2015.07	10	600,000,000	6,000,000,000	596,375,201	5,963,752,010	未分配盈餘轉增資	—	2015.07.29 金管證發字第 1040028812 號
2016.07	10	700,000,000	7,000,000,000	667,940,226	6,679,402,260	未分配盈餘轉增資	—	2016.07.06 申報生效
2019.06	10	800,000,000	8,000,000,000	734,734,249	7,347,342,490	未分配盈餘轉增資	—	2019.06.28 申報生效
2020.07	10	900,000,000	9,000,000,000	881,681,099	8,816,810,990	未分配盈餘轉增資	—	2020.07.29 申報生效
2023.07	10	1,200,000,000	12,000,000,000	987,482,831	9,874,828,310	未分配盈餘轉增資	—	2023.07.18 申報生效

(單位：股；截至 2024 年 4 月 2 日停止過戶日股東名簿記載)

股 份 種 類	核 定 股 本			
	流通在外股份	未 發 行 股 份	合 計	備 註
記名式普通股	987,482,831	212,517,169	1,200,000,000	上市股票

#### (二) 股東結構

(截至 2024 年 4 月 2 日停止過戶日股東名簿記載)

股東結構數量	政府機構	金融機構	其他法人	個 人	外國機構及外人	合 計
人 數	5	61	107	18,975	583	19,731
持有股數	34,142,989	68,152,142	117,753,844	623,058,394	144,375,462	987,482,831
持股比例	3.46%	6.90%	11.92%	63.10%	14.62%	100%

#### (三) 主要股東名單

(每股面額十元；截至 2024 年 4 月 2 日停止過戶日股東名簿記載)

主 要 股 東 名 稱	持 有 股 數	持 股 比 例
王劉美惠	106,873,822	10.82%
陳惠玲	63,890,013	6.47%
王秋雄	58,241,476	5.90%
陳振祖	42,684,817	4.32%
王建榮	41,135,534	4.17%
陳仕榮	38,741,794	3.92%
王麗娟	32,160,570	3.26%
陳薇巧	27,849,647	2.82%
王建弘	27,696,421	2.80%
陳俐名	27,466,810	2.78%

## (四) 股權分散情形：

(每股面額十元；截至 2024 年 4 月 2 日停止過戶日股東名簿記載)

持 股 分 級	股 東 人 數	持 有 股 數	持 股 比 例
1 至 999	9,097	1,899,280	0.19%
1,000 至 5,000	8,134	16,402,016	1.66%
5,001 至 10,000	1,063	7,812,565	0.79%
10,001 至 15,000	353	4,385,832	0.44%
15,001 至 20,000	209	3,680,892	0.37%
20,001 至 30,000	216	5,332,023	0.54%
30,001 至 40,000	109	3,830,510	0.39%
40,001 至 50,000	75	3,359,384	0.34%
50,001 至 100,000	170	11,993,762	1.22%
100,001 至 200,000	95	13,230,297	1.34%
200,001 至 400,000	73	20,400,116	2.07%
400,001 至 600,000	29	13,832,583	1.40%
600,001 至 800,000	18	12,303,563	1.25%
800,001 至 1,000,000	15	13,672,328	1.39%
1,000,001 以上	75	855,347,680	86.61%
合 計	19,731	987,482,831	100.00%

## 二、最近二年度每股市價、淨值、盈餘及股利資料：

項 目		年 度	2022 年	2023 年	2024 年 截至 3 月 31 日
每股市價	最 高		240.00	219.50	177.00
	最 低		148.50	166.50	155.50
	平 均		186.90	189.80	164.31
每股淨值	分 配 前		28.35	23.45	(註 5)
	分 配 後		18.44	19.15(註 4)	—
每股盈餘	加權平均股數		881,681,099	987,482,831	987,482,831
	每 股 盈 餘		10.30	5.04	(註 5)
每股股利	現 金 股 利		7.7	4.3(註 4)	—
	無償配股	盈餘配股	1.2	—	—
		資本公積配股	—	—	—
	累積未付股利		—	—	—
投資報酬分析	本益比(註 1)		18.15	37.66	(註 5)
	本利比(註 2)		24.27	44.14(註 4)	—
	現金股利殖利率(註 3)		4.12%	2.27%(註 4)	—

註 1：本益比＝當年度每股平均收盤價／每股盈餘。

註 2：本利比＝當年度每股平均收盤價／每股現金股利。

註 3：現金股利殖利率＝每股現金股利／當年度每股平均收盤價。

註 4：盈餘分配尚待 2024 年股東會議決。

註 5：2024 年第一季財務報表尚待會計師核閱。

### 三、公司股利政策及執行情況：

#### (一)股利政策：

本公司每年總決算如有當期淨利，應先彌補虧損之後根據其餘額，依下列次序分配之：

- 依公司法提列百分之十作法定盈餘公積，並依法令規定提列及迴轉特別盈餘公積。
- 再就其餘額提列部份或全部以分配股利，亦得連同以前年度未分配盈餘為之。

鑑於本公司正值企業生命週期穩定成長階段，因應長期財務規劃、達穩定發展及永續經營之目標，應參酌資本預算與未來年度資金需求，由董事會擬具股利分配案提請股東會議決之，股利之分配應佔可分配盈餘數百分之五十以上，其中股票股利之比例不高於百分之八十。

#### (二)本次董事會擬議股利分配情形：

本次董事會擬議每股配發新台幣4.3元現金股利。

#### (三)本次股東常會擬議之無償配股對公司營業績效及每股盈餘之影響：

本公司並未編制2024年度財務預測資訊，故不適用。

### 四、員工及董事酬勞資訊：

#### (一)公司章程所載員工及董事酬勞之成數或範圍：

本公司年度如有獲利，應提撥不低於百分之二作為員工酬勞，及不高於百分之一.八作為董事酬勞。但公司尚有累積虧損時，應預先保留彌補數額，再就餘額計算提撥。所稱獲利，係指扣除員工酬勞及董事酬勞前之稅前淨利。

#### (二)本期估列員工及董事酬勞金額之估列基礎及實際分派金額若與估列數有差異時之會計處理：

本公司 2023 年度員工及董事酬勞估列金額係以 2023 年扣除員工酬勞及董事酬勞前之稅前淨利乘上公司章程擬訂之分派成數為估計基礎。若實際分派金額與估列數有差異時，依會計估計變動處理並認列為 2024 年度之損益。

#### (三)董事會通過分派酬勞情形：

(單位：新台幣元)

分配項目	認列費用年度估列金額	董事會擬議配發金額	差異處理情形
董事酬勞	91,000,000	91,000,000	無差異
員工酬勞-現金金額	140,000,000	140,000,000	無差異
員工酬勞-股票金額	—	—	—

#### (四)前一年度員工及董事酬勞實際分派情形：

本公司 2022 年度認列員工現金酬勞新台幣 270,000,000 元，無員工股票酬勞；董事酬勞新台幣 145,080,000 元。員工及董事酬勞實際配發情形與財務報告認列金額無差異。

五、公司買回本公司股份情形：無此情形。

六、公司債辦理情形：無此情形。

七、特別股辦理情形：無此情形。

八、海外存託憑證辦理情形：無此情形。

九、員工認股權憑證辦理情形：無此情形。

十、併購或受讓他公司股份發行新股辦理情形：無此情形。

#### 十一、資金運用計劃執行情形

#### (一)前各次發行或私募有價證券尚未完成或最近三年內已完成且計畫效益尚未顯現者，應詳細說明前開各次發行或私募有價證券計劃內容、包括歷次變更計畫內容、資金來源與運用、變更原因、變更前後效益及變更計畫提報股東會之日期：

本公司最近三年內，並未有發行或私募有價證券以取得資金情形。

#### (二)就前款各次計劃之用途，逐項分析至年報刊印日之前一季止，其執行情形及與原預計效益之比較，如執行進度或效益未達預計目標者，應具體說明其原因、對股東權益之影響及改進計劃：

本公司最近三年內，並未有發行或私募有價證券以取得資金情形。

## 伍、營運概況

### 一、業務內容：

#### (一) 所營業務之主要內容

本集團以製造運動鞋為主要業務，兼營休閒鞋、直排輪鞋、冰刀鞋、滑雪板靴、腳踏車鞋、高爾夫球、足球、背包、冰上曲棍球用頭盔與球桿、鞋零配件、製鞋模具及製具之研發與生產。

#### (二) 營業比重

主要營業項目	2022 年度	2023 年度
鞋類製造銷售	96%	95%
其他	4%	5%
合計	100%	100%

#### (三) 公司目前之商品項目

本集團之商品含各類型運動鞋、休閒鞋、直排輪鞋、冰刀鞋、滑雪板靴、腳踏車鞋等鞋款，及高爾夫球、足球、背包、冰上曲棍球用頭盔與球桿等項目。

#### (四) 計劃開發之新商品 (或服務)：上述商品新型體之開發。

#### (五) 產業概況

##### 1. 現況與發展

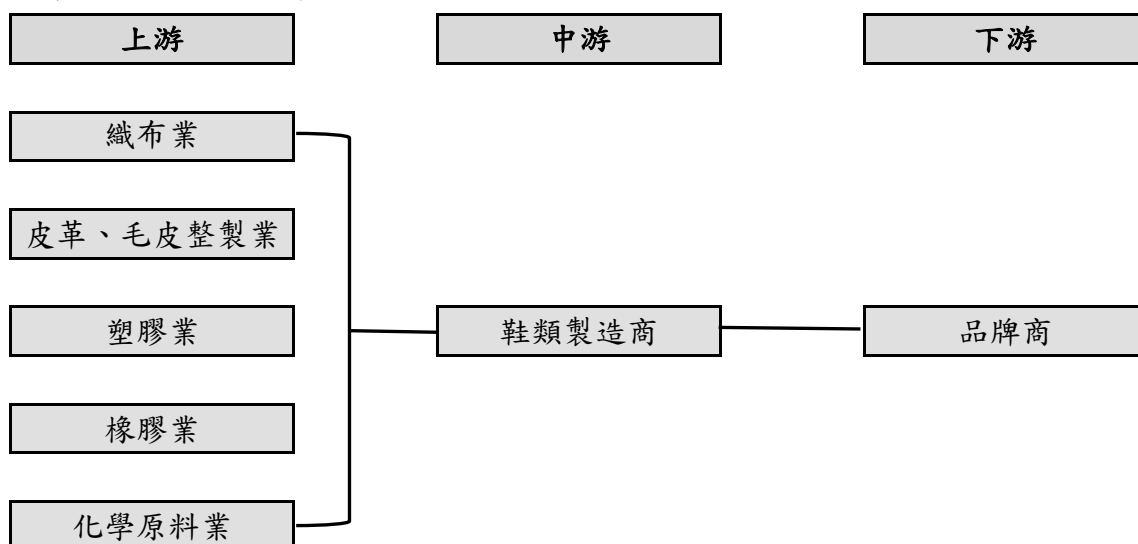
##### 1.1 生產概況

製鞋業係屬勞力密集產業，雖機器已廣泛被使用於製鞋流程，但仍有許多工序無法完全以自動化設備取代，因此勞動力的豐沛與否與人力成本，往往是製鞋廠商投資設廠之先決條件，加上原材料供應、土地資源及分散風險等因素考量，故目前製鞋業生產佈局係以東南亞國家為主要生產地區。

##### 1.2 消費概況

全球鞋品市場消費地區原集中於已開發國家及地區，如美國及歐洲。近年來，亞洲市場開始興起，成為成長最快速的區域之一。

##### 2. 產業上、中、下游之關聯性



鞋業可區分上游主要供應紡織品、皮革、化學品等原物料，不同部位的鞋材需要不同原物料生產，如：運動鞋鞋底採橡膠發泡底、EVA 發泡底，鞋面採合成皮、網布或皮革。中游為鞋類製造商，負責鞋型開發與生產成品鞋。下游品牌廠則透過 OEM、ODM 或 OBM 下單給製鞋廠，然後再經由零售業等通路或代理商銷售給消費者。

本公司屬中游專業鞋類製造商，深耕製鞋產業逾 50 年，具備較佳之開發及技術能力、全

球佈局的生產規模及穩定之客戶關係，在產業供應鏈中建立良好的競爭優勢。

(六) 技術及研發概況

最近年度及截至年報刊印日止每年投入之研發費用：

年 度	金 額	佔合併營業收入比例
2021 年度	2,477,067 仟元	3.52%
2022 年度	2,928,870 仟元	3.05%
2023 年度	2,677,760 仟元	3.12%

(七) 開發成功之技術或產品

- 開發生產首款加工過程不用糊劑黏著之鞋款，使用設計出的 snap 釘扣技術，將鞋面與全掌式空氣袋底部做固定。鞋子報廢時所有組件可分別拆開，達到 100% 可回收之環保目的。
- 開發生產鞋面內層全面環繞式 cabling 結構之創新設計，以強化鞋面包覆及支撐性，外層搭配選用柔軟皮料提供更佳的舒適度，同時搭載前掌與後跟 Zoom Air 緩震系統，提供消費者於運動跳躍時之高回彈性體驗。
- 研發戶外鞋單面上糊技術，可減少產品生產所需油性處理劑與糊劑的流程，與原製程相比降低 50% 揮發性有機化合物 (VOC) 的產生與臭味並縮短製程，降低電能能耗並減少碳排放 20%。
- 導入金屬 3D 列印技術取代傳統鑄造流程，並結合數位花紋應用，縮短製模時間，減少鑄造與化學腐蝕製程所產生的污染廢棄物。
- 完成新一代自動加工組合線 4.0 之研發並開始量產，占地較上一代減少 25%，配備有生產品質自檢功能且提高生產不同鞋型之彈性。

(八) 長短期業務發展計劃

1. 短期發展計劃

- (1) 加速整合與突破自動化設備開發，減少生產線對技能工之需求。
- (2) 持續提升各地區生產管理與技術能力以提升生產效率，並養成印度區承接中高階產品能力。
- (3) 透過精實生產及技術精進，提升越南區生產效率和生產高難度鞋型之能力，建立自動化生產的基礎能力。
- (4) 持續投入新生產技術、新產品及自動化研發，強化重要核心能力之發展。

2. 長期發展計劃

- (1) 保持領先同業的研究發展及設計能力。
- (2) 持續專注發展鞋類及相關產品之生意領域。

## 二、市場及產銷概況

(一) 市場分析：

本集團主要生產運動鞋，產品屬民生消費品故銷售地區十分廣泛，主要包括美洲、歐洲、亞洲及新興市場等。主要客戶 Nike 目前佔全球運動鞋市場比例逾三分之一，市場佔有率遠高於其他競爭者，本公司為 Nike 長年之策略性供應商，佔其出貨量約六分之一。

運動鞋市場需求主要隨人口及人均所得增加而成長，且近年來健康意識抬頭及運動風氣盛行，消費者對運動鞋需求提升，預期運動鞋市場仍可維持成長趨勢。

(二) 競爭利基及發展遠景之有利、不利因素與因應對策：

1. 競爭利基及發展遠景之有利因素

(1) 領先同業之技術能力

本集團為我國製鞋業技術之先驅，已深耕製鞋領域 50 餘年，台灣營運總部擁有逾千名



產品開發人員、專業工程師及樣品製作技師，能提供高品質、高技術能力之產品，且不斷提升產品附加價值與精緻度，以深化與長期合作客戶的夥伴關係。

(2) 多國生產優勢

本集團自 1988 年開始拓展海外生產基地，先後於中國、印尼、越南及印度等地設廠，運用各地區之技術及成本優勢，提供客戶精緻化且具價格競爭力之產品，發揮滿足客戶需求、分散經濟與政治區域性風險之營運優勢。

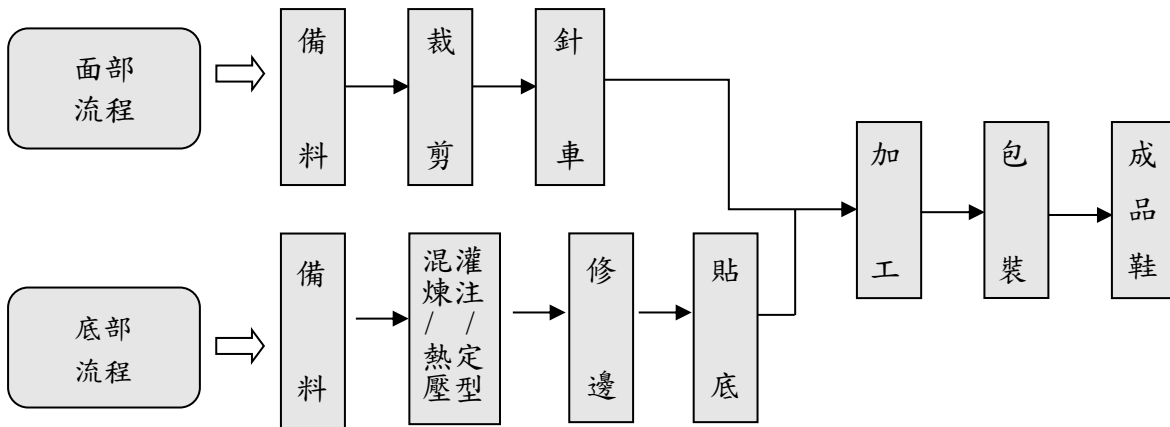
(3) 經濟規模與生產管理能力

本集團重視生產規模及生產管理與製造能力之提升，每年採穩健擴產策略並透過人才養成、製程革新與自動化及模製具技術精進，全面提升生產管理與製造能力。2023 年本集團成品鞋生產量 1 億 1 仟 2 佰萬雙，在經濟規模效益及生產管理優勢下，生產成本及品質均較具競爭力。

2. 發展遠景之不利因素與因應對策

近年來，各地區工廠勞工薪資持續上漲及部分地區潛在性勞工短缺及土地取得成本逐漸增加等不利因素，造成企業經營成本上升。本集團將持續專注於提升生產效率、落實推動製程優化及製程改善並繼續進行自動化生產研發加以因應。

三、主要產品之產製過程



四、主要產品之重要用途

本公司生產之鞋類產品適用於籃球、棒球、美式足球及高爾夫球等各項運動或一般休閒時穿著；另尚有生產足球、高爾夫球及冰上曲棍球裝備以及供運動或休閒使用之背包等。

五、最近一年度主要原料之供應狀況

主要原料	主要供應來源	佔進貨總額比例%
皮類	中國、台灣	29%
鞋帶、鞋眼及飾品類	美國、中國、台灣	18%
化學原料類	美國、台灣	13%
紡織品類	台灣、韓國	11%
包裝用品類	美國、台灣	9%
空氣袋、軟底用材料	美國	7%
物料類	台灣、韓國	6%

六、最近二年度任一年度中曾佔進(銷)貨百分之十以上之客戶名稱及其進(銷)貨金額與比例：

(一) 進貨百分之十以上之供應商： (單位：新台幣仟元)

項目	2022 年度				2023 年度			
	名稱	金額	佔全年度進貨淨額	與發行人之關係	名稱	金額	佔全年度進貨淨額	與發行人之關係
1	甲供應商	8,058,162	19%	—	甲供應商	7,182,498	19%	—
2	其他	34,540,903	81%	—	其他	31,567,837	81%	—
	進貨淨額	42,599,065	100%	—	進貨淨額	38,750,335	100%	—

增減變動原因：最近二年度主要供應商佔比無重大變化，2023 年進貨金額減少主要係隨營收規模減少。

(二) 銷貨百分之十以上之客戶： (單位：新台幣仟元)

項目	2022 年度				2023 年度			
	名稱	金額	佔全年度銷貨淨額	與發行人之關係	名稱	金額	佔全年度銷貨淨額	與發行人之關係
1	甲客戶	81,603,427	85%	—	甲客戶	73,037,395	85%	—
2	其他	14,299,497	15%	—	其他	12,729,869	15%	—
	銷貨淨額	95,902,924	100%	—	銷貨淨額	85,767,264	100%	—

增減變動原因：最近二年度主要銷貨客戶佔比無重大變化，2023 年銷售金額減少主要係客戶訂單減少所致。

(三) 最近二年度生產量值： (單位：佰萬雙/新台幣仟元)

生產量值 主要商品	2022 年度			2023 年度		
	產能	產量	產值	產能	產量	產值
鞋類製造銷售	149	134	69,673,458	138	112	64,877,003
其他製造銷售	—	—	2,915,058	—	—	3,080,477
合計	149	134	72,588,516	138	112	67,957,480

(四) 最近二年度銷售量值： (單位：佰萬雙/新台幣仟元)

銷售量值 主要商品	2022 年度				2023 年度			
	內銷		外銷		內銷		外銷	
	量	值	量	值	量	值	量	值
鞋類製造銷售	4	4,431,839	130	87,270,440	3	3,540,854	109	78,015,034
其他製造銷售	—	32,882	—	4,167,763	—	35,688	—	4,175,688
合計	4	4,464,721	130	91,438,203	3	3,576,542	109	82,190,722

七、最近二年度及截至年報刊印日止從業員工資料(註)

年 度		2022/12/31	2023/12/31	當年度截至刊印日 3 月 31 日止
員 工 人 數	高階管理者	131	130	134
	一般管理者	12,484	11,436	11,692
	非管理者	127,102	124,508	124,343
	合計	139,717	136,074	136,169
平均年 歲		34.63	34.30	34.45

年 度		2022/12/31	2023/12/31	當年度截至刊印日 3月31日止
平均服務年資		6.56	6.69	6.86
學歷分 布比率	博 士	0.00%	0.00%	0.00%
	碩 士	0.73%	0.85%	0.87%
	大 專	11.34%	11.47%	10.67%
	高 中	26.00%	32.30%	28.51%
	高中以下	61.92%	55.38%	59.95%

註：含本公司及合併財務報表子公司在職員工人數。

## 八、環保支出資訊

最近年度及截至年報刊印日止，因污染環境所遭受之損失及目前與未來預計可能發生之估計金額與因應對策：無重大情事。

## 九、勞資關係

(一)列示公司各項員工福利措施、進修、訓練、退休制度與其實施情形，以及勞資間之協議與各項員工權益維護措施情形：

### 1. 員工福利措施及落實：

- (1) 集團所有公司之起薪，皆優於當地法令規定最低工資。
- (2) 集團總部每年依照獲利發放年終獎金，與員工分享營運成果；另頒發各類獎金(如績效獎金及激勵獎金等)以獎勵特定員工之實質貢獻。此外，為鼓勵員工長期投入、持續貢獻，發放旅遊津貼予服務滿8年之員工，並在年度廠慶中，表揚服務滿25年之員工。
- (3) 在中國、印尼、越南、及印度區則實施「提案改善制度」，經採行者發放獎金。另外，亦設立「最佳生產方式改善獎」：鼓勵員工在工作上力求改善與突破，為公司創造價值。獲獎者將受邀至集團總部參與年度廠慶，並上台接受表揚與頒獎。
- (4) 集團內所有公司皆依當地法令規定，提供員工應有之保險與休假權利。
- (5) 分別在台灣、中國及越南設立員工幼兒園，在印度則設立育嬰中心。
- (6) 集團總部設有職工福利委員會，經費主要運用於員工春節禮金、急難救助、部門聯誼、旅遊補助、歲末聯歡、在職教育講座及社團活動補助等。

員工福利措施之實施及成效，請參閱本公司「2023 永續報告書」第五篇之“5.3 員工待遇及權益保障”。

### 2. 員工之進修及訓練

- (1) 為達成管理及專業人才培育目標，豐泰策劃完善教育訓練體系，讓員工與公司共同成長。
- (2) 從新進人員至管理階層，公司依不同單位及階段需具備工作知識，提供適合的專業課程。
- (3) 持續培養內部講師，並定期邀請外部講師，及補助員工參與外部訓練。
- (4) 2023 年各地區員工受訓統計如下：

(單位：人次，小時)

地區 項目	台灣總部	中國地區	印尼地區	越南地區	印度地區	總計
總受訓人次	18,147	322,878	896,377	384,365	649,126	2,270,893
總受訓時數	72,817	421,557	814,403	2,426,458	1,012,584	4,747,819

實施及成效，請參閱本公司「2023 永續報告書」第五篇之“5.4 人才培育與職涯發展”。

### 3. 退休制度及實施

集團總部員工退休申請與給付標準均依勞動基準法及依勞工退休金條例規定辦理，其中確定提撥計畫(新制退休金)提撥率為 6%；確定福利計畫(舊制退休金)提撥率為 2%~15%。

子公司訂有員工退休辦法，依該辦法規定，員工退休金之給付係根據員工之服務年資及平均薪資計算。

### 4. 勞資協議機制

豐泰尊重結社自由，支持員工自由組織工會，且尊重其與管理階層協商之權利。目前集團總部及各地區子公司均設有工會，做為員工向管理階層表達問題的媒介。我們亦每季定期舉辦勞資會議，必要時得以召開臨時會議；針對促進勞資合作、勞資關係協調、勞動條件改善、勞工福利籌劃等議題進行雙向溝通與協商。各地區子公司皆在勞資雙方協定下簽署團體協約，受團體協約保障之員工人數總計 131,921 人，2023 年度並無新增之團體協約。集團總部則透過工會定期召開勞資會議，由工會代表直接向高階主管反應員工訴求，使工作上面臨的困難及需求，都能得到重視並妥善處理，故目前並無簽訂團體協約之迫切需求。

### 5. 員工權益維護措施情形

#### (1) 雇用關係

豐泰企業聘僱員工均嚴格遵循各地區的勞動法令。我們以聘用當地員工為優先原則，且禁止僱用外籍流動勞工及年齡未滿十八歲之童工。

#### (2) 工作權保障

豐泰保障所有員工的工作權，絕對遵守當地法規。

#### (3) 無歧視政策

豐泰在僱用員工時，以工作能力為任用及敘薪標準。爾後的考核、升遷與獎懲亦同。

#### (4) 起薪標準

豐泰提供優於業界水準、具競爭力的薪資，以獎勵同仁創造績效並長期貢獻。

實施及成效，請參閱本公司「2023 永續報告書」第五篇之“5.3 員工待遇及權益保障”。

### 6. 工作環境與安全

本集團致力提供安全友善的工作環境，集團總部及各工廠均成立環安衛委員會，委員會每月至少召開一次會議，檢討集團廠內工傷及預防措施、安全宣導等，同時每季於工作場所進行環安衛檢查，持續提升工作環境安全。2023 年集團員工環安衛教育訓練時數共計 1,148,830 小時；且完成 22 種重點機台防護升級，共 1,650 台；推動集團總部、中國與越南地區共 10 人取得外部機台專家 CMSE 認證…等。各項工作環境與安全之實施及成效，請參閱本公司「2023 永續報告書」第五篇之“5.5 安心職場環境”。

(二)最近年度及截至年報刊印日止，因勞資糾紛所遭受之損失及目前與未來可能發生之估計金額與因應措施：無重大情事。

## 十、資通安全管理：

### (一)資通安全風險管理架構、資通安全政策、具體管理方案及投入資通安全管理之資源：

#### 1.資通安全風險管理架構：

本公司設置 IT 處負責公司資訊發展策略、資通安全政策以及資訊系統之管理與改善，並由稽核人員定期執行資訊安全稽核作業，檢視存取權限及資訊安全管理制度之落實情形，以確保資訊系統及業務維持運作正常。並於 2022 年設置資通安全專責單位，持續強化資安防護能力，降低資通安全風險。

#### 2.資通安全政策：

為落實資通安全管理，本公司訂有”電腦化資訊處理控制制度”、”對外指定網站電子資訊存取系統使用規則”及”網域帳號、email 帳號及 MIS/PIS 帳號管理規定”等資訊安全規章，嚴格控管資訊之機密性/完整性、網際網路管控、及防止未經授權之資料修改或系統存取等，確保公司資通安全。

#### 3.具體管理方案及投入資通安全管理之資源：

- (1)網際網路資安管控：IT 部門即時監控網路狀態、防止未經授權之存取，且定期檢視及評估網際網路可能之安全性弱點，以採取防護措施。
- (2)資料存取管控：系統密碼定期更新、存取權限管控、列印輸出資料管制、資訊設備進出管制、禁止使用 USB 儲存裝置等。
- (3)新進員工入職時皆需先進行電子郵件及資訊系統相關基本訓練後始核發帳號，以確保資通安全觀念融入日常作業中。
- (4)於 2020 年委任外部專業機構執行資訊安全健檢及成熟度評估並向董事會報告。
- (5)2022 年設置資安長及資安專責單位。

#### 4. 2023 年資通安全管理執行情形

- (1)指派資訊安全人員至中國、越南、印度與印尼地區工廠進行實地稽查。除確保資訊作業之合規性，也教導工廠 IT 人員日常檢查的重點，宣導「說、寫、做一致」與「持續改善」之資安精神，持續強化集團 IT 人員於資訊安全之專業性與能力。
- (2)集團總部增加培訓 1 名專責人員取得 ISO27001 資安稽核員認證，共參與 4 次外部資安教育訓練/研討會，並對集團 IT 部門人員加強資安教育訓練，提升人員資安職能。
- (3)定期更新「資安宣導專區」，發佈 52 則資安新聞、14 則釣魚郵件案例與 10 則宣導影片，以提升員工於資訊安全之意識。
- (4)第二季開始執行釣魚郵件測試，隨機寄送超過 2,600 封釣魚郵件給集團總部員工，共 1,557 人參與，約 96% 之同仁通過測試。且未通過之同仁須接受額外教育訓練並通過測驗，以確保提升其資安意識。
- (5)持續更新外部資安威脅情資，追蹤集團 IT 人員及時修補具威脅之弱點。
- (6)每季執行集團伺服器與系統弱點掃描，追蹤修補 89 個中、高風險弱點，以確保系統安全性。
- (7)追蹤集團電腦皆安裝防毒軟體與病毒碼更新，以降低攻擊風險。
- (8)不定期稽查集團電腦軟體盤點清冊，確保軟體使用之合規性與安全性。
- (9)不定期稽查電腦帳號權限設置，避免權限不當使用風險。
- (10)定期稽查電腦化資訊處理控制制度與資訊安全維護作業落實執行，以防止未經授權的資料存取。

### (二)最近年度及截至年報刊印日止，因重大資通安全事件所遭受之損失、可能影響及因應措施：

無此情形。

十一、重要契約

契約性質	當事人	契約日期	主要內容	限制條款
長期交易合約	豐泰企業(股)公司 Nike Global Trading Pte. Ltd.& Nike Trading Co., B.V.	2011.02 起	開發設計並製造 Nike 品牌鞋條款及細則	依合約規定
長期交易合約	豐泰企業(股)公司 Nike Global Trading B.V. Singapore Branch & Nike Trading Co., B.V.	2016.06 起	開發設計並製造 Nike 品牌鞋條款及細則	依合約規定
借款契約	豐泰企業(股)公司 中國信託銀行	2023.06 ~ 2024.06	額度：TWD 30 億元。 期間：1 年期。(註 1)	依合約規定
借款契約	豐泰企業(股)公司 第一商業銀行	2024.02 ~ 2025.02	額度：TWD 15 億元。 期間：1 年期。	依合約規定
借款契約	豐泰企業(股)公司 台北富邦銀行	2023.05 ~ 2024.04	額度：TWD 20 億元。 期間：1 年期。(註 2)	依合約規定
借款契約	豐泰企業(股)公司 玉山銀行	2023.11 ~ 2024.11	額度：TWD 15 億元。 期間：1 年期。	依合約規定
借款契約	豐泰企業(股)公司 華南銀行	2023.06 ~ 2024.06	額度：TWD 10 億元。 期間：1 年期。	依合約規定
借款契約	Cheyyar SEZ Developers Private Limited State Industries Promotion Corporation of Tamil Nadu Limited	2014.11 起(註 3)	額度：INR 500,000,000 元。 (非循環動用額度) 期間：7 年期。	依合約規定
		2019.07 起(註 3)	額度：INR 200,000,000 元。 (非循環動用額度) 期間：6 年期。	依合約規定
借款契約	Lotus Footwear Enterprises Limited China Trust Bank	2023.08 ~ 2025.08	額度：USD 35,000,000 元。 期間：2 年期。	依合約規定
借款契約	Lotus Footwear Enterprises Limited DBS 星展銀行	2023.09 ~ 2025.09	額度：USD 45,000,000 元。 期間：2 年期。	依合約規定

註 1：含可動撥 24 個月之授信額度 TWD 15 億元。

註 2：含可動撥 36 個月之授信額度 TWD 10 億元。

註 3：契約日期以政府核准日起算。

## 陸、財務概況

### 一、最近五年度簡明資產負債表及綜合損益表：

#### (一)簡明合併資產負債表—採用國際財務報導準則

(單位：新台幣仟元)

項 目	年 度	最近五年度財務資料				
		2019年	2020年	2021年	2022年	2023年
流動資產		19,800,280	21,807,707	24,446,242	25,180,909	22,605,747
不動產、廠房及設備		17,681,337	17,773,887	18,059,715	20,704,257	21,952,247
無形資產		373,553	378,242	401,207	420,583	423,698
其他資產		3,410,732	3,828,369	4,018,025	5,004,618	5,665,231
資產總額		41,265,902	43,788,205	46,925,189	51,310,367	50,646,923
流動負債	分配前	14,817,063	16,172,413	16,784,303	13,498,835	13,616,533
	分配後	17,756,000	19,434,633	20,399,196	20,287,779	(註)
非流動負債		7,715,698	8,260,700	10,272,323	10,937,605	11,975,559
負債總額	分配前	22,532,761	24,433,113	27,056,626	24,436,440	25,592,092
	分配後	25,471,698	27,695,333	30,671,519	31,225,384	(註)
歸屬於母公司業主之權益		16,613,095	17,340,065	18,110,071	24,993,354	23,160,248
股本		7,347,342	8,816,811	8,816,811	8,816,811	9,874,828
資本公積		49,429	50,025	50,916	51,160	53,750
保留盈餘	分配前	10,463,726	10,555,336	11,801,801	17,178,912	14,358,973
	分配後	7,524,789	7,293,116	8,186,908	9,331,950	(註)
其他權益		(1,247,402)	(2,082,107)	(2,559,457)	(1,053,529)	(1,127,303)
非控制權益		2,120,046	2,015,027	1,758,492	1,880,573	1,894,583
權益總額	分配前	18,733,141	19,355,092	19,868,563	26,873,927	25,054,831
	分配後	15,794,204	16,092,872	16,253,670	20,084,983	(註)

註：盈餘分配案尚待股東常會決議。

#### (二)簡明合併綜合損益表—採用國際財務報導準則

(單位：新台幣仟元)

項 目	年 度	最近五年度財務資料				
		2019年	2020年	2021年	2022年	2023年
營業收入		73,930,081	68,959,738	70,349,864	95,902,924	85,767,264
營業毛利		18,012,200	16,464,024	15,899,323	23,285,983	17,775,951
營業損益		8,379,818	7,069,301	6,377,165	11,346,097	6,583,652
營業外收入及支出		1,405,757	577,030	550,730	2,128,370	497,427
稅前淨利		9,785,575	7,646,331	6,927,895	13,474,467	7,081,079
繼續營業單位本期淨利		7,003,772	5,592,171	5,161,733	9,764,273	5,445,937
本期淨利(損)		7,003,772	5,592,171	5,161,733	9,764,273	5,445,937
本期其他綜合損益(稅後淨額)		(1,222,298)	(1,253,835)	(549,458)	1,473,167	(48,148)
本期綜合損益總額		5,781,474	4,338,336	4,612,275	11,237,440	5,397,789
淨利歸屬於母公司業主		6,230,779	4,878,868	4,541,841	9,081,733	4,974,908
淨利歸屬於非控制權益		772,993	713,303	619,892	682,540	471,029
綜合損益總額歸屬於母公司業主		5,093,495	3,665,311	4,032,137	10,497,932	4,953,248
綜合損益總額歸屬於非控制權益		687,979	673,025	580,138	739,508	444,541
每股盈餘		8.48	5.53	5.15	10.30	5.04

## (三)簡明個體資產負債表—採用國際財務報導準則

(單位：新台幣仟元)

項 目	年 度	最近五年度財務資料				
		2019年	2020年	2021年	2022年	2023年
流動資產		3,546,484	10,945,681	14,198,560	14,400,200	12,383,829
不動產、廠房及設備		2,618,635	2,804,624	3,033,385	3,067,882	3,078,412
無形資產		19,748	23,234	32,229	34,980	38,927
其他資產		21,358,191	20,035,808	18,557,216	22,915,253	23,921,553
資產總額		27,543,058	33,809,347	35,821,390	40,418,315	39,422,721
流動負債	分配前	6,819,450	12,407,947	12,453,882	10,247,983	10,908,128
	分配後	9,758,387	15,670,167	16,068,775	17,036,927	(註)
非流動負債		4,110,513	4,061,335	5,257,437	5,176,978	5,354,345
負債總額	分配前	10,929,963	16,469,282	17,711,319	15,424,961	16,262,473
	分配後	13,868,900	19,731,502	21,326,212	22,213,905	(註)
股本		7,347,342	8,816,811	8,816,811	8,816,811	9,874,828
資本公積		49,429	50,025	50,916	51,160	53,750
保留盈餘	分配前	10,463,726	10,555,336	11,801,801	17,178,912	14,358,973
	分配後	7,524,789	7,293,116	8,186,908	9,331,950	(註)
其他權益		(1,247,402)	(2,082,107)	(2,559,457)	(1,053,529)	(1,127,303)
權益總額	分配前	16,613,095	17,340,065	18,110,071	24,993,354	23,160,248
	分配後	13,674,158	14,077,845	14,495,178	18,204,410	(註)

註：盈餘分配案尚待股東常會決議。

## (四)簡明個體綜合損益表—採用國際財務報導準則

(單位：新台幣仟元)

項 目	年 度	最近五年度財務資料				
		2019年	2020年	2021年	2022年	2023年
營業收入		27,253,076	54,139,063	68,509,407	92,672,657	83,209,526
營業毛利		4,380,791	5,964,973	6,906,753	9,946,421	7,913,991
營業損益		893,889	2,056,324	2,865,832	4,869,461	3,778,327
營業外收入及支出		6,730,643	3,701,508	2,317,107	6,169,079	2,360,981
稅前淨利		7,624,532	5,757,832	5,182,939	11,038,540	6,139,308
繼續營業單位 本期淨利		6,230,779	4,878,868	4,541,841	9,081,733	4,974,908
本期淨利(損)		6,230,779	4,878,868	4,541,841	9,081,733	4,974,908
本期其他綜合損益 (稅後淨額)		(1,137,284)	(1,213,557)	(509,704)	1,416,199	(21,660)
本期綜合損益總額		5,093,495	3,665,311	4,032,137	10,497,932	4,953,248
每股盈餘		8.48	5.53	5.15	10.30	5.04



二、最近五年度簽證會計師姓名及其查核意見：

年 度	會 計 師 姓 名	查 核 意 見
2019 年	陳 盈 如 林 琬 琬	無 保 留 意 見
2020 年	陳 盈 如 林 琬 琬	無 保 留 意 見
2021 年	陳 盈 如 郭 柔 蘭	無 保 留 意 見
2022 年	郭 柔 蘭 連 淑 凌	無 保 留 意 見
2023 年	郭 柔 蘭 連 淑 凌	無 保 留 意 見

三、最近五年度財務分析：

(一)合併財務分析：採用國際財務報導準則

年 度		最近五年度財務資料				
		2019 年	2020 年	2021 年	2022 年	2023 年
財務結構	負債占資產比率	54.60	55.80	57.66	47.62	50.53
	長期資金占不動產、廠房及設備比率	149.59	155.37	166.90	182.63	168.69
償債能力	流動比率	133.63	134.85	145.65	186.54	166.02
	速動比率	78.59	80.26	85.50	112.75	97.51
	利息保障倍數	7,214.77	6,155.24	4,712.75	8,024.27	2,897.08
經營能力	應收款項週轉率(次)	11.59	9.82	8.80	11.04	10.13
	平均收現日數	31.49	37.16	41.47	33.06	36.03
	存貨週轉率(次)	8.35	6.93	6.27	7.85	7.69
	應付款項週轉率	13.61	10.71	11.74	18.38	16.59
	平均銷貨日數	43.71	52.66	58.21	46.49	47.46
	不動產、廠房及設備週轉率(次)	4.61	3.89	3.93	4.95	4.02
	總資產週轉率(次)	1.96	1.62	1.55	1.95	1.68
獲利能力	資產報酬率(%)	18.82	13.37	11.63	20.13	11.06
	權益報酬率(%)	38.14	29.36	26.32	41.78	20.97
	稅前純益占實收資本額比率(%)	133.19	86.72	78.58	152.83	71.71
	純益率(%)	9.47	8.11	7.34	10.18	6.35
	每股盈餘(元)	8.48	5.53	5.15	10.30	5.04
現金流量	現金流量比率(%)	63.38	51.06	10.46	124.82	53.61
	現金流量允當比率(%)	99.27	96.29	77.51	107.52	90.23
	現金再投資比率(%)	17.90	17.60	(8.05)	34.84	0.10
槓桿度	營運槓桿度	4.33	5.04	5.58	4.24	6.56
	財務槓桿度	1.02	1.02	1.02	1.01	1.04

請說明最近二年度各項財務比率變動原因。(若增減變動未達20%者可免分析)

- 1.利息保障倍數、資產報酬率、權益報酬率、稅前純益占實收資本額比率、純益率及每股盈餘下降，主要係2023年營收獲利減少所致。
- 2.現金流量比率及現金再投資比率下降，主要亦受營收獲利減少，致營運產生之現金流量減少所致。

公式說明：

#### 1. 財務結構

(1)負債占資產比率＝負債總額／資產總額。

(2)長期資金占不動產、廠房及設備比率＝（權益總額＋非流動負債）／不動產、廠房及設備淨額。

#### 2. 償債能力

(1)流動比率＝流動資產／流動負債。

(2)速動比率＝（流動資產－存貨－預付費用）／流動負債。

(3)利息保障倍數＝所得稅及利息費用前純益／本期利息支出。

#### 3. 經營能力

(1)應收款項(包括應收帳款與因營業而產生之應收票據)週轉率＝銷貨淨額／各期平均應收款項(包括應收帳款與因營業而產生之應收票據)餘額。

(2)平均收現日數＝365／應收款項週轉率。

(3)存貨週轉率＝銷貨成本／平均存貨額。

(4)應付款項(包括應付帳款與因營業而產生之應付票據)週轉率＝銷貨成本／各期平均應付款項(包括應付帳款與因營業而產生之應付票據)餘額。

(5)平均銷貨日數＝365／存貨週轉率。

(6)不動產、廠房及設備週轉率＝銷貨淨額／平均不動產、廠房及設備淨額。

(7)總資產週轉率＝銷貨淨額／平均資產總額。

#### 4. 獲利能力

(1)資產報酬率＝〔稅後損益＋利息費用×（1－稅率）〕／平均資產總額。

(2)權益報酬率＝稅後損益／平均權益總額。

(3)純益率＝稅後損益／銷貨淨額。

(4)每股盈餘＝（歸屬於母公司業主之損益－特別股股利）／加權平均已發行股數。

#### 5. 現金流量

(1)現金流量比率＝營業活動淨現金流量／流動負債。

(2)淨現金流量允當比率＝最近五年度營業活動淨現金流量／最近五年度(資本支出＋存貨增加額＋現金股利)。

(3)現金再投資比率＝(營業活動淨現金流量－現金股利)／(不動產、廠房及設備毛額＋長期投資＋其他非流動資產＋營運資金)。

#### 6. 槓桿度：

(1)營運槓桿度＝(營業收入淨額－變動營業成本及費用)／營業利益。

(2)財務槓桿度＝營業利益／(營業利益－利息費用)。

(二)個體財務分析：採用國際財務報導準則

年 度 項 目		最近五年度財務資料				
		2019年	2020年	2021年	2022年	2023年
財務結構%	負債占資產比率	39.68	48.71	49.44	38.16	41.25
	長期資金占不動產、廠房及設備比率	791.39	763.08	770.34	983.43	926.28
償債能力%	流動比率	52.01	88.22	114.01	140.52	113.53
	速動比率	49.30	86.39	112.61	139.21	111.73
	利息保障倍數	85,179.35	39,639.63	30,500.51	41,719.89	21,643.37
經營能力	應收款項週轉率(次)	10.24	8.35	6.18	7.65	7.05
	平均收現日數	35.64	43.69	59.06	47.73	51.78
	存貨週轉率(次)	206.25	617.32	806.73	805.97	522.58
	應付款項週轉率	10.36	9.79	9.11	12.88	11.80
	平均銷貨日數	1.76	0.59	0.45	0.45	0.69
	不動產、廠房及設備週轉率(次)	11.10	19.97	23.47	30.38	27.23
	總資產週轉率(次)	1.06	1.76	1.97	2.43	2.21
獲利能力	資產報酬率(%)	24.20	15.94	13.09	23.87	13.28
	權益報酬率(%)	38.21	28.74	25.62	42.14	24.11
	稅前純益占實收資本額比率(%)	103.77	65.31	58.78	125.20	62.17
	純益率(%)	22.86	9.01	6.63	9.80	5.98
	每股盈餘(元)	8.48	5.53	5.15	10.30	5.04
現金流量	現金流量比率(%)	1.58	0.95	(19.62)	75.75	28.40
	現金流量允當比率(%)	15.69	9.45	(5.94)	48.93	29.61
	現金再投資比率(%)	(21.39)	(13.38)	(19.77)	12.78	(3.03)
槓桿度	營運槓桿度	5.56	2.95	2.35	1.96	2.00
	財務槓桿度	1.01	1.01	1.01	1.00	1.01

請說明最近二年度各項財務比率變動原因。(若增減變動未達20%者可免分析)

- 1.速動比率、利息保障倍數、資產報酬率、權益報酬率、稅前純益占實收資本額比率、純益率及每股盈餘下降，主要係2023年營收獲利減少所致。
- 2.存貨週轉率降低/平均銷貨日數增加，主要2023年期末存貨增加所致。
- 3.現金流量比率、現金流量允當比率及現金再投資比率下降，主要亦受營收獲利減少，致營運產生之現金流量減少所致。

四、公司及其關係企業最近年度及截至年報刊印日止，如有發生財務週轉困難情事，應列明對本公司財務狀況之影響：無此情形。

## 審 計 委 員 會 審 查 報 告 書


本公司二〇二三年度決算財務報表（含合併之財務報表）經委託安侯建業聯合會計師事務所郭柔蘭、連淑凌會計師查核竣事，並提出查核報告，據稱上項財務報表，足以允當表達本公司之財務狀況、經營結果及現金流量情形，連同營業報告書、盈餘分配表復經本審計委員會審查，認為尚無不符，爰依照公司法暨本公司章程之規定備具報告，敬請 鑒察。

此 上

本公司二〇二四年股東常會

豐泰企業股份有限公司

審計委員會召集人：呂有勝



西 元 二 〇 二 四 年 三 月 十 四 日

## 柒、財務狀況及財務績效之檢討分析與風險事項

### 一、財務狀況：

(單位：新台幣仟元)

年度 項目	2022 年度	2023 年度	增(減)金額	變動比例(%)
流動資產	25,180,909	22,605,747	(2,575,162)	(10%)
長期投資	1,051,389	1,080,014	28,625	3%
不動產、廠房及設備	20,704,257	21,952,247	1,247,990	6%
無形資產	420,583	423,698	3,115	1%
其他資產	3,953,229	4,585,217	631,988	16%
<b>資產總額</b>	<b>51,310,367</b>	<b>50,646,923</b>	<b>(663,444)</b>	<b>(1%)</b>
流動負債	13,498,835	13,616,533	117,698	1%
非流動負債	10,937,605	11,975,559	1,037,954	9%
<b>負債總額</b>	<b>24,436,440</b>	<b>25,592,092</b>	<b>1,155,652</b>	<b>5%</b>
股本	8,816,811	9,874,828	1,058,017	12%
資本公積	51,160	53,750	2,590	5%
保留盈餘	17,178,912	14,358,973	(2,819,939)	(16%)
其他權益	(1,053,529)	(1,127,303)	(73,774)	(7%)
<b>母公司業主權益合計</b>	<b>24,993,354</b>	<b>23,160,248</b>	<b>(1,833,106)</b>	<b>(7%)</b>
非控制權益	1,880,573	1,894,583	14,010	1%
<b>權益總額</b>	<b>26,873,927</b>	<b>25,054,831</b>	<b>(1,819,096)</b>	<b>(7%)</b>

(一) 上表數據係依據豐泰企業股份有限公司及其子公司合併財務報表資料編製。

(二) 重大變動項目之說明 (前後期變動達百分之二十以上，且變動金額達新臺幣五仟萬元者)：

前後期變動皆未達百分之二十以上。

(三) 重大變動之影響：無重大影響。

(四) 未來因應計劃：不適用。

二、財務績效：

(單位：新台幣仟元)

項 目	2022 年度	2023 年度	增(減)金額	變動比例(%)
營業收入	95,902,924	85,767,264	(10,135,660)	(11%)
營業成本	72,616,941	67,991,313	(4,625,628)	(6%)
營業毛利	23,285,983	17,775,951	(5,510,032)	(24%)
營業費用	11,939,886	11,192,299	(747,587)	(6%)
營業淨利	11,346,097	6,583,652	(4,762,445)	(42%)
營業外收入及支出	2,128,370	497,427	(1,630,943)	(77%)
稅前淨利	13,474,467	7,081,079	(6,393,388)	(47%)
所得稅費用	3,710,194	1,635,142	(2,075,052)	(56%)
本期淨利	9,764,273	5,445,937	(4,318,336)	(44%)
淨利歸屬於：				
母公司業主	9,081,733	4,974,908	(4,106,825)	(45%)
非控制權益	682,540	471,029	(211,511)	(31%)

(一) 上表數據係依據豐泰企業股份有限公司及其子公司合併財務報表資料編製。

(二) 重大變動項目之說明 (前後期變動達百分之二十以上，且變動金額達新臺幣五千萬元者)：

2023 年各項財務績效指標較 2022 年減少，主要係國際政經情勢不穩定及通貨膨脹影響消費者購買力，衝擊品牌商銷售致客戶訂單減少，使營收獲利明顯減少所致。

(三) 預期銷售數量與其依據：

本集團年平均擴充成品鞋產能約 7%~10%以因應客戶訂單需求。

(四) 最近二年度財務績效對公司未來財務業務之可能影響及因應計畫：無重大影響。

三、現金流量：

(一) 本年度 (2023 年度) 現金流量變動情形

(單位：新台幣仟元)

期初現金 餘額	全年來自營業活 動淨現金流量	全年現金 流出量	現金剩餘 (不足) 數額	現金不足額 之補救措施	
				投資計劃	理財計劃
5,573,482	7,300,048	9,014,688	3,858,842	—	—

1. 本年度 (2023 年度) 現金流量變動情形分析：

營業活動之現金流入約 73.0 億：主要係 2023 營運獲利產生之現金流入。

投資活動之現金流出約 43.4 億：主要係用於資本支出。

籌資活動之現金流出約 45.0 億：主要係支付股東現金股利。

2. 現金不足額之補救措施及流動性分析：

無現金不足額情形，流動性正常。

(二) 未來一年 (2024 年度) 現金流動性分析：本公司維持穩定現金流，審慎規劃及控管營運及資本支出等各項現金支出。

四、最近年度重大資本支出對財務業務之影響：

2023 年之資本支出皆屬於本業所需之投資。

## 五、最近年度轉投資政策、其獲利或虧損主要原因、改善計畫及未來一年投資計畫：

本集團轉投資政策係遵循公司經營政策及發展策略，以深耕製鞋本業為主軸，並因應客戶訂單成長擴建新廠及生產線。2023年在合併報表基礎下，本集團採用權益法認列之轉投資獲利為新台幣77,251 仟元。未來投資計畫仍將以本業長期投資為原則，並因應經營環境變化審慎執行，以確保公司營運長期穩健發展。

## 六、最近年度風險管理評估事項

### (一) 風險管理之組織與運作

組織名稱	權責範圍
董事會	董事會為公司風險管理之最高單位，以遵循法令，監管公司長期經營政策、高風險地帶及範圍之定期檢查，明確瞭解營運所面臨之風險，確保風險管理之有效性。
審計委員會	審計委員會之運作主要目的之一為監督公司存在或潛在風險之管控，評估公司內部控制系統的政策與程序之有效性，並審查公司稽核部門和簽證會計師，以及管理層的定期報告，包含風險管理與法令遵循。
薪酬委員會	以專業客觀之地位，就本公司董事及經理人之薪資報酬政策及制度予以評估，並向董事會提出建議，以供其決策之參考，不應引導董事及經理人為追求薪資報酬而從事逾越公司風險胃納之行為。
內部稽核	每年依風險評估結果擬訂年度稽核計畫且確實執行，並將稽核報告及追蹤報告向審計委員會提出。 總部及各子公司均有專任稽核人員，針對各作業執行稽核作業。
總裁	1. 針對重大風險事項，領導管理階層向董事會報告。 2. 負責跨部門之風險管理互動與溝通協調。
營業部總經理及副總經理	1. 參與及監督各事業處之經營管理會議，並進行產業風險、營運風險及財務風險等相關風險之管理活動。 2. 針對可能產生之風險決定因應措施。
所屬各事業處及部門單位	1. 執行作業層級風險管理活動。 2. 進行作業層級內部控制之自行評估。
法務	負責審核各項契約、對外公文及糾紛事件等法務相關文件及提供內部法律諮詢，以降低法律風險。

### (二) 利率、匯率變動、通貨膨脹情形對損益之影響及未來因應措施：

#### 1. 對集團損益之影響：

項目	2023 年度(新台幣仟元，%)
利息收支淨額	(129,722)
兌換損益淨額	278,614
營業收入	85,767,264
稅前利益	7,081,079
利息收支淨額佔營業收入比率	(0.15%)
利息收支淨額佔稅前利益比率	(1.83%)
兌換損益淨額佔營業收入比率	0.32%
兌換損益淨額佔稅前利益比率	3.93%

2. 本集團營業收入以美金計價為主，急遽變動的匯率與原物料成本將影響集團短期獲利，因此本集團隨時關注市場匯率變動及通貨膨脹情形以降低對損益之影響。

### (三) 從事高風險、高槓桿投資、資金貸與他人、背書保證及衍生性商品交易之政策、獲利或虧損之主要原因及未來因應措施：

本集團以生產運動鞋為主要業務，並未從事高風險及高槓桿之投資，亦未從事衍生性商品交

易。另公司章程已明訂，公司資金不得貸與他人，亦不得從事背書保證。

**(四) 未來研發計畫及預計投入之研發費用：**

本公司持續投入新鞋型之開發，一年開發鞋型達上千案以上。2024 年將持續提升產品創新能力，並精進自動化及模製具技術以提升品質與效率，預計投入之研發費用佔營業收入約為 3%。

**(五) 國內外重要政策及法律變動對公司財務業務之影響及因應措施：**

本集團經營團隊隨時密切注意任何可能影響公司財務及業務之國內外政策及法令變動，適時採行因應措施。2023年法令變動對公司財務業務尚無重大影響。

**(六) 科技改變(包括資通安全風險)及產業變化對公司財務業務之影響及因應措施：**

本公司積極因應並運用新科技促進公司在技術層面之提升、改善與突破，進而提高公司競爭力。本公司已建立嚴謹的電腦及網路安全管理系統，確保資通安全，避免對公司營運造成衝擊或影響，最近年度並無發生重大資安風險之情形。

**(七) 企業形象改變對企業危機管理之影響及因應措施：**

本集團持續致力於公司治理、職工權益、環境保護及社會公益以維持良好企業形象。

**(八) 進行併購之預期效益及可能風險：**

無此情形。

**(九) 擴充廠房之預期效益及可能風險：**

本集團未來除在台持續擴建研發中心，並將於越南、印度及印尼地區持續擴建新生產線。

本公司擴充廠房係為因應長期訂單成長，進行海外投資前皆經過專責單位審慎評估並需經董事會審議，適切考量投資效益及可能風險，並因應經營環境變化審慎執行。

**(十) 進貨或銷貨集中所面臨之風險：**

本集團進貨來源分散，進貨佔比逾 10%供應商僅一家且佔比不高，故無供貨過度集中之風險；銷貨雖百分之八十以上來自於單一客戶，惟該客戶與本公司為長期合作之關係，訂單長期穩定成長，平均收款週期亦維持穩定，故無風險之虞。

**(十一) 董事或持股超過百分之十之大股東，股權之大量移轉或更換對公司之影響及風險：**

無此情形。

**(十二) 經營權之改變對公司之影響及風險：**

無此情形。

**(十三) 訴訟或非訟事件，應列明公司及公司董事、監察人、總經理、實質負責人、持股比率超過百分之十之大股東及從屬公司已判決確定或尚在上訴中之重大訴訟、非訟或行政爭訟事件，其結果可能對股東權益或證券價格有重大影響者，應揭露其系爭事實、標的金額、訴訟開始日期、主要涉訟當事人及截至年報刊印日止之處理情形：**

本公司之部分子公司 2011 年至 2020 年度企業所得稅結算申報案件，部分年度因與稽徵機關之見解不同產生爭議並核定補徵稅額。該項補徵額，已分別調整於各核定年度，各該公司已提出行政救濟申請，迄今主管機關仍在審核程序中。

本公司之部分大陸子公司 2006 年至 2013 年企業所得稅結算申報案件因與稽徵機關之見解不同產生爭議。各該公司已於 2016 年度估列所得稅費用，並向稽徵機關提出抗辯及進行協商，已於 2023 年 3 月與稽徵機關達成最終方案，依最終方案核定並調整所得稅費用。

**(十四) 其他重要風險及因應措施：無。**

**七、其他重要事項：**

**(一) 最近年度及截至年報刊印日止，私募有價證券辦理情形：無此情形。**

**(二) 最近年度及截至年報刊印日止子公司持有或處分本公司股票情形：無此情形。**

**(三) 最近年度及截至年報刊印日止，如發生證券交易法第三十六條第三項第二款所定對股東權益或證券價格有重大影響之事項：無此情形。**

**(四) 其他必要補充說明事項：無。**



## 捌、特別記載事項

### 一、關係企業相關資料

#### (一)關係企業合併營業報告書聲明書

## 聲 明 書

本公司民國一一二年度(自民國一一二年一月一日至一一二年十二月三十一日止)依「關係企業合併營業報告書關係企業合併財務報表及關係報告書編製準則」應納入編製關係企業合併財務報表之公司與依金融監督管理委員會認可之國際財務報導準則第十號應納入編製母子公司合併財務報告之公司均相同，且關係企業合併財務報表所應揭露相關資訊於前揭母子公司合併財務報告中均已揭露，爰不再另行編製關係企業合併財務報表。

特此聲明

公司名稱：豐泰企業股份有限公司

董 事 長：王建弘



日 期：民國一一三年三月十四日

## (二)關係企業基本資料

(單位：元；資料日期：2023年12月31日)

企業名稱	設立日期	所在地區	實收資本額	主要營業或生產項目
Growth-Link Overseas Company Limited	1991/02/20	Bermuda	US\$ 27,513,036	從事投資、控股業務
Great Eastern Industries Limited	2019/08/21	香港	US\$ 1,000,000	國際貿易服務
Great South Private Limited	2021/09/17	新加坡	SG\$ 1,600,000	從事投資、控股業務
福建大豐投資集團有限公司	1993/09/08	中國福建省	US\$ 27,000,000	從事投資、控股業務
福建五豐大商場有限公司	1992/10/24	中國福建省	US\$ 4,500,000	從事百貨商品批發、零售及相關配套服務
福建荔豐鞋業開發有限公司	1988/10/27	中國福建省	US\$ 15,000,000	生產各類運動鞋、鞋類半成品、鞋類零配件
福建協豐鞋業有限公司	1989/06/02	中國福建省	US\$ 15,000,000	生產各類運動鞋、鞋類半成品、鞋類零配件
福建三豐鞋業有限公司	1992/01/27	中國福建省	US\$ 15,000,000	生產各類運動鞋、鞋類半成品、鞋類零配件
福建萬豐鞋業有限公司	1989/01/06	中國福建省	US\$ 7,950,000	生產各種鞋類、鞋類半成品、鞋類配件及各種運動保護用品及配套產品
福建省莆田協豐模具有限公司	1991/07/27	中國福建省	US\$ 3,000,000	從事製造、維修模具、裁刀、楦頭、射出口及金屬零件加工
蘇州裕豐塑膠科技有限公司	2009/03/24	中國江蘇省	US\$ 2,562,738	從事生產及加工塑料製品
PT Feng Tay Indonesia Enterprises	1992/11/04	Indonesia	US\$ 27,000,000	生產各類運動鞋、休閒鞋、鞋類半成品、鞋類零配件
PT Rich Valley Indonesia	2019/06/16	Indonesia	US\$ 36,431,286	生產各類運動鞋、休閒鞋、鞋類半成品、鞋類零配件
Cheyar SEZ Developers Private Limited	2006/11/13	India	US\$ 119,893,561	從事印度工業區開發業務
India Tindivanam Footwear Private Limited	2022/07/13	India	INR\$ 2,994,917,250	生產各類運動鞋、鞋類半成品、鞋類零配件
Lotus Footwear Enterprises Limited	2006/09/05	B.V.I	US\$ 79,141,400	從事投資、控股業務及成品鞋製造與銷售
East Wind Footwear Company Limited	2010/06/25	B.V.I	US\$ 16,532,207	從事投資控股及生產各類運動鞋
Fairway Enterprises Company Limited	2014/11/26	B.V.I	US\$ 45,793,307	從事投資控股及生產各類運動鞋
VX Holdings Limited	1997/01/16	B.V.I.	US\$ 32,335,923	從事投資、控股業務
Dona Victor Footwear Co., Ltd.	1994/08/13	Vietnam	US\$ 35,400,000	生產各類運動鞋、鞋類半成品、鞋類零配件
Dona Pacific Holdings Limited	2000/02/11	B.V.I.	US\$ 13,558,901	從事投資、控股業務
Dona Pacific (Vietnam) Co., Ltd.	2000/06/16	Vietnam	US\$ 20,000,000	生產各類運動鞋、鞋類半成品、鞋類零配件
VX Mold Company Limited	1999/04/22	B.V.I.	US\$ 400,000	從事投資、控股業務
Dona Victor Molds Mfg Co., Ltd.	1999/11/08	Vietnam	US\$ 3,100,000	從事製造、維修模具、裁刀及金屬零件加工
Dona Orient Holdings Limited	2003/08/26	B.V.I.	US\$ 111,593,053	從事投資、控股業務
Vietnam Dona Orient Co., Ltd.	2003/10/13	Vietnam	US\$ 44,000,000	生產各類運動鞋、鞋類半成品、鞋類零配件
Vietnam Dona Standard	2006/06/23	Vietnam	US\$ 75,700,000	生產各類運動鞋、鞋類半成品、鞋類零

企業名稱	設立日期	所在地區	實收資本額	主要營業或生產項目
Footwear Co., Ltd.				配件
Vung Tau Orient Co., Ltd.	2005/02/16	Vietnam	US\$ 33,000,000	從事生產高爾夫球、足球及包袋
Vietnam Nam Ha Footwear Company Limited	2019/11/26	Vietnam	US\$ 62,000,000	生產各類運動鞋、鞋類半成品、鞋類零配件

(三) 整體關係企業經營業務所涵蓋之行業

本集團以製造運動鞋為主要業務，兼營休閒鞋、直排輪鞋、冰刀鞋、滑雪板靴、腳踏車鞋、高爾夫球、足球、冰上曲棍球用頭盔與球桿、鞋零配件、背包提袋、製鞋模具及製具之研發與生產業務。主要係以台灣為基地進行國際分工，台灣總部綜理訂單管理、產品開發、技術研究、成品及鞋材貿易等業務；量產工廠則遍佈中國、越南、印尼與印度。

(四) 推定為有控制與從屬關係者其相同股東資料：無。

(五) 各關係企業董事、監察人及總經理資料

(資料日期：2023年12月31日)

企業名稱	職稱	姓名或代表人	持有股份	
			股數(股)	持股比例(%)
Growth-Link Overseas Company Limited	董事	豐泰企業股份有限公司 代表人：Peter Dale Nickerson 王建弘 王建榮	6,000,000 -- -- --	100% -- -- --
	總經理	陳弘	--	--
Great Eastern Industries Limited	董事	豐泰企業股份有限公司 代表人：Peter Dale Nickerson 王建榮 梁寶瑩	1,000 -- -- --	100% -- -- --
	總經理	鄭家傑	--	--
Great South Private Limited	董事	豐泰企業股份有限公司 代表人：Peter Dale Nickerson 王建榮 劉偉麒	1,600 -- -- --	100% -- -- --
	總經理	劉偉麒	--	--
福建大豐投資集團有限公司	董事	Growth-Link Overseas Company Limited 代表人：Peter Dale Nickerson 王建榮 陳長興 葉士仲 梁寶瑩 胡玉薇 劉閱	-- -- -- -- -- -- --	70% -- -- -- -- -- --
	總經理	樓萍	--	--
福建五豐大商場有限公司	董事	Growth-Link Overseas Company Limited 代表人：Peter Dale Nickerson 陳長興 林存棟 劉閱 趙熙	-- -- -- -- --	50% -- -- -- --

企業名稱	職 稱	姓名或代表人	持 有 股 份	
			股 數(股)	持股比例(%)
福建荔豐鞋業開發有限公司	董 事	福建大豐投資集團有限公司	--	100%
		代表人：Peter Dale Nickerson	--	--
王 建 榮		--	--	
陳 長 興		--	--	
黃 東 曉		--	--	
	劉 閱	--	--	
	總 經 理	徐 林 美	--	--
福建協豐鞋業有限公司	董 事	福建大豐投資集團有限公司	--	75%
		Growth-Link Overseas Company Limited	--	25%
代表人：Peter Dale Nickerson		--	--	
梁 寶 瑩		--	--	
陳 長 興		--	--	
	黃 東 曉	--	--	
	劉 閱	--	--	
	總 經 理	李 冬 梅	--	--
福建三豐鞋業有限公司	董 事	Growth-Link Overseas Company Limited	--	40%
		福建大豐投資集團有限公司	--	40%
代表人：Peter Dale Nickerson		--	--	
王 建 榮		--	--	
陳 長 興		--	--	
	劉 閱	--	--	
	胡 玉 薇	--	--	
	總 經 理	彭 海 陽	--	--
福建萬豐鞋業有限公司	董 事	Growth-Link Overseas Company Limited	--	55.67%
		福建荔豐鞋業開發有限公司	--	20.41%
福建大豐投資集團有限公司		--	13.92%	
福建省莆田協豐模具有限公司		--	10%	
代表人：Peter Dale Nickerson		--	--	
王 建 榮	--	--		
陳 長 興	--	--		
	葉 士 仲	--	--	
	胡 玉 薇	--	--	
	總 經 理	張 好 峰	--	--
福建省莆田協豐模具有限公司	董 事	Growth-Link Overseas Company Limited	--	50.335%
		代表人：Peter Dale Nickerson	--	--
梁 寶 瑩		--	--	
陳 長 興		--	--	
莊 晨 海		--	--	
	劉 閱	--	--	
	總 經 理	王 登 峰	--	--
蘇州裕豐塑膠科技有限公司	董 事	福建荔豐鞋業開發有限公司	--	45%
		福建省莆田協豐模具有限公司	--	35%
福建萬豐鞋業有限公司		--	20%	
代表人：Peter Dale Nickerson		--	--	
王 建 榮		--	--	
	胡 玉 薇	--	--	
	監 察 人	陳 長 興	--	--
	總 經 理	王 潔 雲	--	--

企業名稱	職 稱	姓名或代表人	持 有 股 份	
			股 數(股)	持股比例(%)
PT Feng Tay Indonesia Enterprises	董 事	豐泰企業股份有限公司	53,999	99.99%
		Growth-Link Overseas Company Limited	1	0.01%
		代表人：Peter Dale Nickerson	--	--
		葉 士 仲	--	--
		劉 偉 麒	--	--
	監 察 人	梁 寶 瑩	--	--
	總 經 理	Erika Nirmala	--	--
PT Rich Valley Indonesia	董 事	豐泰企業股份有限公司	519,990	99.99%
		Growth-Link Overseas Company Limited	10	0.01%
		代表人：Peter Dale Nickerson	--	--
		劉 偉 麒	--	--
	監 察 人	梁 寶 瑩	--	--
Cheyyar SEZ Developers Private Limited	董 事	Lotus Footwear Enterprises Limited	117,999,999	99.99%(註)
		代表人：Peter Dale Nickerson	--	--
		梁 寶 瑩	--	--
		劉 偉 麒	--	--
		Sunil Taneja	--	--
	總 經 理	Kota Rajasekar	--	--
India Tindivanam Footwear Private Limited	董 事	豐泰企業股份有限公司	280,328,078	93.60%
		代表人：Peter Dale Nickerson	--	--
		梁 寶 瑩	--	--
		劉 偉 麒	--	--
		葉 士 仲	--	--
		Kabir Taneja	--	--
	總 經 理	Deepalakshmy Janardhanan	--	--
Lotus Footwear Enterprises Limited	董 事	Growth-Link Overseas Company Limited	34,020	88.00%
		代表人：Peter Dale Nickerson	--	--
		蔡 忠 哲	--	--
		梁 寶 瑩	--	--
		劉 偉 麒	--	--
		Sunil Taneja	--	--
	總 經 理	劉 偉 麒	--	--
East Wind Footwear Company Limited	董 事	Lotus Footwear Enterprises Limited	9,751	100%
		代表人：Peter Dale Nickerson	--	--
		蔡 忠 哲	--	--
		梁 寶 瑩	--	--
		劉 偉 麒	--	--
		Sunil Taneja	--	--
	總 經 理	劉 偉 麒	--	--
Fairway Enterprises Company Limited	董 事	Lotus Footwear Enterprises Limited	29,501	100%
		代表人：Peter Dale Nickerson	--	--
		蔡 忠 哲	--	--
		梁 寶 瑩	--	--
		劉 偉 麒	--	--
		Sunil Taneja	--	--
	總 經 理	劉 偉 麒	--	--

企業名稱	職 稱	姓名或代表人	持 有 股 份	
			股 數(股)	持股比例(%)
VX Holdings Limited	董 事	豐泰企業股份有限公司	38,280	47.259%
		Growth-Link Overseas Company Limited	36,342	44.867%
		代表人：王 建 榮	--	--
		Peter Dale Nickerson	--	--
		陳 弘	--	--
		陳 振 祖	--	--
	總 經 理	陳 弘	--	--
Dona Victor Footwear Co., Ltd.	董 事	VX Holdings Limited	--	100%
		代表人：王 建 榮	--	--
		Peter Dale Nickerson	--	--
		陳 弘	--	--
		陳 振 祖	--	--
		呂 宗 達	--	--
		林 琬 琬	--	--
	總 經 理	Nguyen Thi My Linh	--	--
Dona Pacific Holdings Limited	董 事	Growth-Link Overseas Company Limited	23,000	92%
		代表人：王 建 榮	--	--
		Peter Dale Nickerson	--	--
		陳 弘	--	--
	總 經 理	陳 弘	--	--
Dona Pacific(Vietnam) Co., Ltd.	董 事	Dona Pacific Holdings Limited	--	100%
		代表人：王 建 榮	--	--
		Peter Dale Nickerson	--	--
		呂 宗 達	--	--
		陳 弘	--	--
		陳 振 祖	--	--
		林 琬 琬	--	--
	總 經 理	Tra Lam Thao	--	--
VX Mold Company Limited	董 事	Growth-Link Overseas Company Limited	372,000	93%
		代表人：王 建 榮	--	--
		Peter Dale Nickerson	--	--
		陳 弘	--	--
	總 經 理	陳 弘	--	--
Dona Victor Molds Mfg Co., Ltd	董 事	VX Mold Company Limited	--	100%
		代表人：王 建 榮	--	--
		Peter Dale Nickerson	--	--
		陳 弘	--	--
		呂 宗 達	--	--
		陳 振 祖	--	--
		林 琬 琬	--	--
	總 經 理	Ngo Hoang Quan	--	--
Dona Orient Holdings Limited	董 事	豐泰企業股份有限公司	44,753	40.97%
		Growth-Link Overseas Company Limited	64,483	59.03%
		代表人：王 建 榮	--	--
		Peter Dale Nickerson	--	--
		陳 弘	--	--
	總 經 理	陳 弘	--	--

企業名稱	職 稱	姓名或代表人	持 有 股 份	
			股 數(股)	持股比例(%)
Vietnam Dona Orient Co., Ltd.	董 事	Dona Orient Holdings Limited	--	100%
		代表人：王 建 榮	--	--
Peter Dale Nickerson		--	--	
陳 弘		--	--	
呂 宗 達		--	--	
		林 琬 琬	--	--
	總 經 理	Tran Vu Bich Hang	--	--
Vietnam Dona Standard Footwear Co., Ltd.	董 事	Dona Orient Holdings Ltd	--	100%
		代表人：王 建 榮	--	--
Peter Dale Nickerson		--	--	
陳 弘		--	--	
呂 宗 達		--	--	
		林 琬 琬	--	--
	總 經 理	Huynh Thi Phuong Loan	--	--
Vung Tau Orient Co., Ltd.	董 事	Dona Orient Holdings Limited	--	100%
		代表人：王 建 榮	--	--
Peter Dale Nickerson		--	--	
陳 弘		--	--	
呂 宗 達		--	--	
		林 琬 琬	--	--
	總 經 理	Vu Thi Hoai Thanh	--	--
Vietnam Nam Ha Footwear Company Limited	董 事	Dona Orient Holdings Limited	--	100%
		代表人：王 建 榮	--	--
Peter Dale Nickerson		--	--	
陳 弘		--	--	
呂 宗 達		--	--	
		林 琬 琬	--	--
	總 經 理	Ngo Thanh San	--	--

註：Cheyyar SEZ Developers Private Limited 總股數 118,000,000 股，1 股由 Growth-Link Overseas Company Limited 持有，以符合印度公司最少 2 名股東之法令規定。

## (六)關係企業營運概況

(單位:新台幣仟元;資料日期:2023年1月1日~12月31日)

企業名稱	資本額	資產總額	負債總額	淨值	營業收入	營業利益	本期損益(稅後)	每股盈餘(元)(稅後)
Growth-Link Overseas Company Limited	843,412	15,410,370	48,620	15,361,749	0	(112,391)	2,220,915	370
Great Eastern Industries Limited	30,655	85,237	49,763	35,474	107,873	4,778	4,340	4,340
Great South Private Limited	37,120	22,560	9,959	12,601	5,098	(18,484)	(13,709)	(8,568)
福建大豐投資集團有限公司	827,685	1,668,768	39,199	1,629,569	132,682	41,939	513,934	不適用(註)
福建五豐大商場有限公司	137,948	49,145	1,351	47,794	35,148	(852)	1,951	不適用(註)
福建荔豐鞋業開發有限公司	459,825	1,503,424	779,041	724,384	4,440,869	189,110	137,609	不適用(註)
福建協豐鞋業有限公司	459,825	1,763,627	984,818	778,809	5,299,351	353,746	336,011	不適用(註)
福建三豐鞋業有限公司	459,825	1,009,927	493,091	516,836	3,857,320	125,560	202,529	不適用(註)
福建萬豐鞋業有限公司	243,707	824,399	408,335	416,064	1,230,494	59,706	87,262	不適用(註)
福建省莆田協豐模具有限公司	91,965	582,638	118,540	464,098	931,242	289,270	234,663	不適用(註)
蘇州裕豐塑膠科技有限公司	78,561	458,341	162,668	295,674	1,032,161	195,854	95,334	不適用(註)
PT Feng Tay Indonesia Enterprises	827,685	4,000,964	3,077,043	923,921	5,975,906	(756,002)	(582,430)	(10,786)
PT Rich Valley Indonesia	1,116,801	1,124,583	69,361	1,055,222	0	(1,487)	3,339	6
Cheyyar SEZ Developers Private Limited	3,675,337	3,421,204	496,557	2,924,647	388,742	28,818	27,738	0.24
Lotus Footwear Enterprises Limited	2,426,080	8,378,556	3,562,691	4,815,866	5,543,953	415,370	1,124,842	29,097
East Wind Footwear Company Limited	506,795	2,442,151	1,456,993	985,158	4,364,188	117,309	357,862	36,700
Fairway Enterprises Company Limited	1,404,698	3,314,568	1,464,894	1,849,674	5,592,978	431,021	465,336	15,774
India Tindivanam Footwear Private Limited	1,108,991	1,176,687	163,441	1,013,247	0	(7,523)	(87,586)	(0.29)
VX Holdings Limited	991,258	1,844,555	155	1,844,400	0	(839)	5,169	64
Dona Victor Footwear Co., Ltd.	1,085,187	2,771,480	851,192	1,920,288	7,396,860	44,959	6,011	不適用(註)
Dona Pacific Holdings Limited	415,648	1,483,593	150	1,483,443	0	(737)	151,360	6,054
Dona Pacific (Vietnam) Co., Ltd.	613,100	2,254,729	743,366	1,511,362	7,268,443	218,011	152,100	不適用(註)
VX Mold Company Limited	12,262	301,831	105	301,726	0	(718)	199,139	498
Dona Victor Molds Mfg. Co., Ltd.	95,031	370,957	69,477	301,480	700,634	241,541	199,860	不適用(註)
Dona Orient Holdings Limited	3,420,885	9,426,607	265	9,426,343	0	(955)	433,769	3,971
Vietnam Dona Orient Co., Ltd.	1,348,820	3,694,199	1,338,917	2,355,282	8,788,818	151,244	439,382	不適用(註)
Vietnam Dona Standard Footwear Co., Ltd.	2,320,584	6,525,039	1,995,885	4,529,154	16,784,418	256,735	210,436	不適用(註)
Vung Tau Orient Co., Ltd.	1,011,615	1,804,566	967,307	837,259	3,070,781	(100,579)	(115,472)	不適用(註)
Vietnam Nam Ha Footwear Company Limited	1,900,610	1,995,017	221,853	1,773,164	4,953	(95,551)	(100,500)	不適用(註)

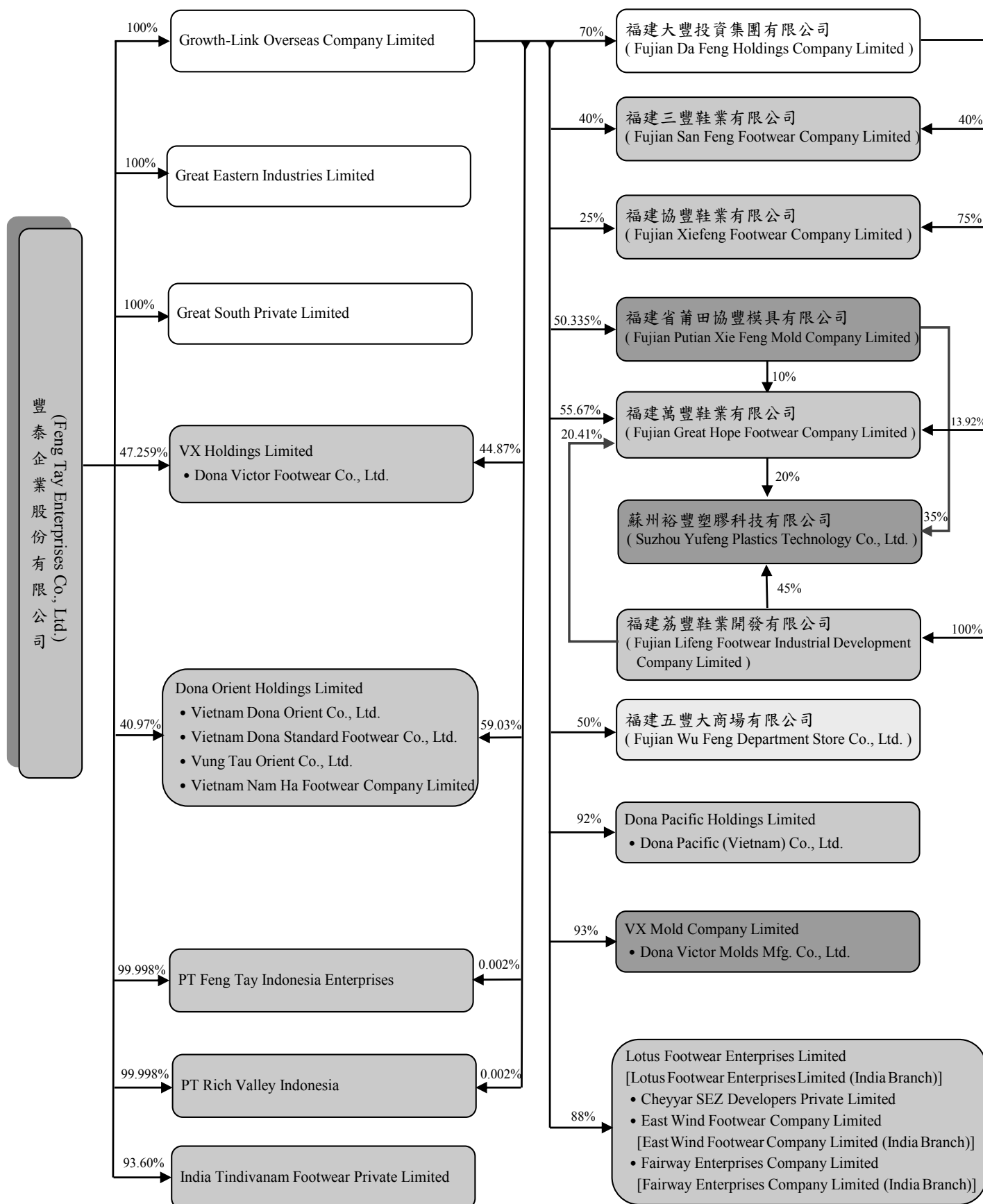
註：未發行股份故不適用。



# 豐泰關係企業

## Feng Tay Group

資料日期：2023/12/31



豐泰企業股份有限公司及子公司  
合併財務報告暨會計師查核報告  
民國一十二年度及一十一年度

公司地址：雲林縣斗六市科工八路52號  
電話：(05)537-9100



安侯建業聯合會計師事務所  
KPMG

台北市110615信義路5段7號68樓(台北101大樓)  
68F., TAIPEI 101 TOWER, No. 7, Sec. 5,  
Xinyi Road, Taipei City 110615, Taiwan (R.O.C.)

電話 Tel + 886 2 8101 6666  
傳真 Fax + 886 2 8101 6667  
網址 Web kpmg.com/tw

## 會計師查核報告

豐泰企業股份有限公司董事會 公鑒：

### 查核意見

豐泰企業股份有限公司及其子公司民國一一二年及一一一年十二月三十一日之合併資產負債表，暨民國一一二年及一一一年一月一日至十二月三十一日之合併綜合損益表、合併權益變動表及合併現金流量表，以及合併財務報告附註(包括重大會計政策彙總)，業經本會計師查核竣事。

依本會計師之意見，上開合併財務報告在所有重大方面係依照證券發行人財務報告編製準則暨經金融監督管理委員會認可並發布生效之國際財務報導準則、國際會計準則、解釋及解釋公告編製，足以允當表達豐泰企業股份有限公司及其子公司民國一一二年及一一一年十二月三十一日之合併財務狀況，暨民國一一二年及一一一年一月一日至十二月三十一日之合併財務績效與合併現金流量。

### 查核意見之基礎

本會計師係依照會計師受託查核簽證財務報表規則及審計準則執行查核工作。本會計師於該等準則下之責任將於會計師查核合併財務報告之責任段進一步說明。本會計師所隸屬事務所受獨立性規範之人員已依會計師職業道德規範，與豐泰企業股份有限公司及其子公司保持超然獨立，並履行該規範之其他責任。本會計師相信已取得足夠及適切之查核證據，以作為表示查核意見之基礎。

### 關鍵查核事項

關鍵查核事項係指依本會計師之專業判斷，對豐泰企業股份有限公司及其子公司民國一一二年度合併財務報告之查核最為重要之事項。該等事項已於查核合併財務報告整體及形成查核意見之過程中予以因應，本會計師並不對該等事項單獨表示意見。本會計師判斷應溝通在查核報告上之關鍵查核事項如下：

#### 收入認列

有關收入認列之會計政策請詳合併財務報告附註四(十五)收入認列；營業收入類型請詳合併財務報告附註六(十七)。

#### 關鍵查核事項之說明：

豐泰企業股份有限公司及其子公司主要經營運動鞋生產及銷售，銷貨收入主要為外銷收入，因外銷收入認列時點受交易條件影響，貨物之控制權移轉具不確定性，故收入認列之時點是否正確對財務報表之影響實屬重大。因此，本會計師認為資產負債表日前後銷貨收入認列為財務報告查核之重要評估事項。

#### 因應之查核程序：

本會計師對上述關鍵查核事項之主要查核程序包括：

查核團隊評估豐泰企業股份有限公司及其子公司認列銷貨收入之相關內部控制是否適當，執行內部控制測試，確認內部控制是否有效執行；執行外銷收入之測試，抽核相關文件，以確認外銷收入認列之正確性；以財務報導日前後一段時間之交易，執行收入認列之截止測試，以評估銷貨收入認列時點之合理性。

#### 其他事項

豐泰企業股份有限公司已編製民國一一二年及一一一年度之個體財務報告，並經本會計師出具無保留意見之查核報告在案，備供參考。

#### 管理階層與治理單位對合併財務報告之責任

管理階層之責任係依照證券發行人財務報告編製準則暨經金融監督管理委員會認可並發布生效之國際財務報導準則、國際會計準則、解釋及解釋公告編製允當表達之合併財務報告，且維持與合併財務報告編製有關之必要內部控制，以確保合併財務報告未存有導因於舞弊或錯誤之重大不實表達。

於編製合併財務報告時，管理階層之責任亦包括評估豐泰企業股份有限公司及其子公司繼續經營之能力、相關事項之揭露，以及繼續經營會計基礎之採用，除非管理階層意圖清算豐泰企業股份有限公司及其子公司或停止營業，或除清算或停業外別無實際可行之其他方案。

豐泰企業股份有限公司及其子公司之治理單位(含審計委員會)負有監督財務報導流程之責任。

#### 會計師查核合併財務報告之責任

本會計師查核合併財務報告之目的，係對合併財務報告整體是否存有導因於舞弊或錯誤之重大不實表達取得合理確信，並出具查核報告。合理確信係高度確信，惟依照審計準則執行之查核工作無法保證必能偵出合併財務報告存有之重大不實表達。不實表達可能導因於舞弊或錯誤。如不實表達之個別金額或彙總數可合理預期將影響合併財務報告使用者所作之經濟決策，則被認為具有重大性。

本會計師依照審計準則查核時，運用專業判斷及專業懷疑。本會計師亦執行下列工作：

- 1.辨認並評估合併財務報告導因於舞弊或錯誤之重大不實表達風險；對所評估之風險設計及執行適當之因應對策；並取得足夠及適切之查核證據以作為查核意見之基礎。因舞弊可能涉及共謀、偽造、故意遺漏、不實聲明或踰越內部控制，故未偵出導因於舞弊之重大不實表達之風險高於導因於錯誤者。
- 2.對與查核攸關之內部控制取得必要之瞭解，以設計當時情況下適當之查核程序，惟其目的非對豐泰企業股份有限公司及其子公司內部控制之有效性表示意見。

3. 評估管理階層所採用會計政策之適當性，及其所作會計估計與相關揭露之合理性。
4. 依據所取得之查核證據，對管理階層採用繼續經營會計基礎之適當性，以及使豐泰企業股份有限公司及其子公司繼續經營之能力可能產生重大疑慮之事件或情況是否存在重大不確定性，作出結論。本會計師若認為該等事件或情況存在重大不確定性，則須於查核報告中提醒合併財務報告使用者注意合併財務報告之相關揭露，或於該等揭露係屬不適當時修正查核意見。本會計師之結論係以截至查核報告日所取得之查核證據為基礎。惟未來事件或情況可能導致豐泰企業股份有限公司及其子公司不再具有繼續經營之能力。
5. 評估合併財務報告(包括相關附註)之整體表達、結構及內容，以及合併財務報告是否允當表達相關交易及事件。
6. 對於集團內組成個體之財務資訊取得足夠及適切之查核證據，以對合併財務報告表示意見。本會計師負責集團查核案件之指導、監督及執行，並負責形成集團之查核意見。

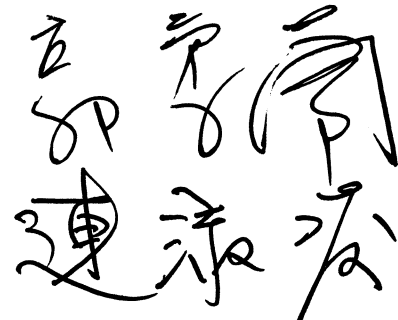
本會計師與治理單位溝通之事項，包括所規劃之查核範圍及時間，以及重大查核發現(包括於查核過程中所辨認之內部控制顯著缺失)。

本會計師亦向治理單位提供本會計師所隸屬事務所受獨立性規範之人員已遵循會計師職業道德規範中有關獨立性之聲明，並與治理單位溝通所有可能被認為會影響會計師獨立性之關係及其他事項(包括相關防護措施)。

本會計師從與治理單位溝通之事項中，決定對豐泰企業股份有限公司及其子公司民國一一二年度合併財務報告查核之關鍵查核事項。本會計師於查核報告中敘明該等事項，除非法令不允許公開揭露特定事項，或在極罕見情況下，本會計師決定不於查核報告中溝通特定事項，因可合理預期此溝通所產生之負面影響大於所增進之公眾利益。

安侯建業聯合會計師事務所

會計師：



證券主管機關：金管證審字第1070304941號  
核准簽證文號：金管證六字第0940100754號  
民國 一 一 三 年 三 月 十 四 日

豐泰企業股份有限公司及子公司  
合併資產負債表  
民國一十二年及一十一年十二月三十一日

單位：新台幣千元

資 產	112.12.31		111.12.31 (重編後)		111.1.1 (重編後)			112.12.31		111.12.31 (重編後)		111.1.1 (重編後)	
	金 額	%	金 額	%	金 額	%		金 額	%	金 額	%	金 額	%
<b>流動資產：</b>													
1100 現金及約當現金(附註六(一)及(十四))	\$ 3,858,842	8	5,573,482	11	4,863,252	10	2100 短期借款(附註六(十))	\$ 2,250,109	5	435,372	1	6,300,675	13
1170 應收帳款(附註六(二)及(十七))	8,138,765	16	8,772,178	17	8,567,534	18	2130 合約負債－流動(附註六(十七))	999	-	317	-	403	-
1180 應收帳款－關係人淨額(附註六(二)、(十七)及七)	-	-	21,146	-	13,118	-	2170 應付帳款及票據	4,256,055	9	3,941,237	8	3,960,166	9
1200 其他應收款(附註七)	772,084	2	442,193	1	631,589	2	2200 其他應付款	5,250,463	10	6,442,332	12	4,672,025	10
1220 本期所得稅資產	309,550	-	187,379	-	178,851	-	2230 本期所得稅負債	1,725,252	3	2,593,834	5	1,761,214	4
130X 存貨(附註六(三))	8,578,013	17	9,104,194	18	9,374,817	20	2280 租賃負債－流動(附註六(十二))	31,952	-	34,934	-	33,158	-
1476 其他金融資產－流動(附註八)	1,362	-	1,364	-	2,192	-	2320 一年或一營業週期內到期長期負債(附註六(十一))	57,679	-	14,481	-	37,186	-
1479 其他流動資產－其他	947,131	2	1,078,973	2	814,889	2	2399 其他流動負債－其他	44,024	-	36,328	-	19,476	-
<b>流動資產合計</b>	<b>22,605,747</b>	<b>45</b>	<b>25,180,909</b>	<b>49</b>	<b>24,446,242</b>	<b>52</b>	<b>流動負債合計</b>	<b>13,616,533</b>	<b>27</b>	<b>13,498,835</b>	<b>26</b>	<b>16,784,303</b>	<b>36</b>
<b>非流動資產：</b>							<b>非流動負債：</b>						
1550 採用權益法之投資(附註六(四))	1,080,014	2	1,051,389	2	719,726	2	2540 長期借款(附註六(十一))	3,451,540	7	2,511,012	5	2,853,288	6
1600 不動產、廠房及設備(附註六(六))	21,952,247	43	20,704,257	40	18,059,715	38	2570 遞延所得稅負債(附註六(十四))	3,560,853	7	3,827,503	8	3,276,537	7
1755 使用權資產(附註六(七))	1,683,217	3	1,764,171	4	1,650,198	3	2580 租賃負債－非流動(附註六(十二))	515,667	1	549,238	1	534,191	1
1760 投資性不動產淨額(附註六(八))	70,149	-	68,679	-	64,004	-	2640 淨確定福利負債－非流動(附註六(十三))	4,226,913	9	3,839,586	8	3,356,409	7
1780 無形資產(附註六(九))	423,698	1	420,583	1	401,207	1	2670 其他非流動負債－其他	220,586	-	210,266	-	251,898	1
1840 遞延所得稅資產(附註六(十四))	1,800,863	4	1,409,418	3	1,232,747	3	<b>非流動負債合計</b>	<b>11,975,559</b>	<b>24</b>	<b>10,937,605</b>	<b>22</b>	<b>10,272,323</b>	<b>22</b>
1980 其他金融資產－非流動(附註八)	102,622	-	84,422	-	71,532	-	<b>負債總計</b>	<b>25,592,092</b>	<b>51</b>	<b>24,436,440</b>	<b>48</b>	<b>27,056,626</b>	<b>58</b>
1990 其他非流動資產－其他	928,366	2	626,539	1	279,818	1	<b>歸屬於母公司業主之權益(附註六(十五))：</b>						
<b>非流動資產合計</b>	<b>28,041,176</b>	<b>55</b>	<b>26,129,458</b>	<b>51</b>	<b>22,478,947</b>	<b>48</b>	3110 普通股股本	9,874,828	19	8,816,811	17	8,816,811	18
							3200 資本公積	53,750	-	51,160	-	50,916	-
							保留盈餘：						
							3310 法定盈餘公積	6,476,443	13	5,577,243	11	5,126,375	11
							3320 特別盈餘公積	1,053,529	2	2,559,457	5	2,082,107	4
							3350 未分配盈餘	6,829,001	13	9,042,212	18	4,593,319	10
							其他權益：						
							3410 國外營運機構財務報表換算之兌換差額	(1,127,303)	(2)	(1,053,529)	(2)	(2,559,457)	(5)
							<b>歸屬於母公司業主之權益合計</b>	<b>23,160,248</b>	<b>45</b>	<b>24,993,354</b>	<b>49</b>	<b>18,110,071</b>	<b>38</b>
							36XX <b>非控制權益</b>	<b>1,894,583</b>	<b>4</b>	<b>1,880,573</b>	<b>3</b>	<b>1,758,492</b>	<b>4</b>
							<b>權益總計</b>	<b>25,054,831</b>	<b>49</b>	<b>26,873,927</b>	<b>52</b>	<b>19,868,563</b>	<b>42</b>
<b>資產總計</b>	<b>\$ 50,646,923</b>	<b>100</b>	<b>51,310,367</b>	<b>100</b>	<b>46,925,189</b>	<b>100</b>	<b>負債及權益總計</b>	<b>\$ 50,646,923</b>	<b>100</b>	<b>51,310,367</b>	<b>100</b>	<b>46,925,189</b>	<b>100</b>

(請詳閱後附合併財務報告附註)

董事長：王建弘



經理人：陳昭吉



會計主管：陳麗琴



豐泰企業股份有限公司及子公司

合併綜合損益表

民國一十二年及一十一年一月一日至十二月三十一日

單位：新台幣千元

	112年度		111年度	
	金額	%	金額	%
4000 營業收入(附註六(十七)及七)	\$ 85,767,264	100	95,902,924	100
5000 營業成本(附註六(三))	(67,991,313)	(79)	(72,616,941)	(76)
營業毛利	17,775,951	21	23,285,983	24
營業費用：				
6100 推銷費用及管理費用	(8,514,539)	(10)	(9,002,483)	(9)
6300 研究發展費用	(2,677,760)	(3)	(2,929,431)	(3)
6450 預期信用減損損失	-	-	(7,972)	-
營業費用合計	(11,192,299)	(13)	(11,939,886)	(12)
營業利益	6,583,652	8	11,346,097	12
營業外收入及支出：				
7100 利息收入(附註六(十九))	122,398	-	61,871	-
7010 其他收入(附註六(十九))	404,944	-	657,888	1
7020 其他利益及損失(附註六(十九))	144,954	-	1,321,235	1
7050 財務成本(附註六(十九))	(252,120)	-	(167,042)	-
7060 採用權益法認列之關聯企業及合資損益之份額(附註六(四))	77,251	-	254,418	-
營業外收入及支出合計	497,427	-	2,128,370	2
繼續營業部門稅前淨利	7,081,079	8	13,474,467	14
7950 所得稅費用(附註六(十四))	(1,635,142)	(2)	(3,710,194)	(4)
本期淨利	5,445,937	6	9,764,273	10
其他綜合損益：				
8310 不重分類至損益之項目				
8311 確定福利計畫之再衡量數	30,932	-	(160,034)	-
8320 採用權益法認列之關聯企業及合資之其他綜合損益之份額	(2,378)	-	134	-
8349 與不重分類之項目相關之所得稅	10,923	-	66,493	-
不重分類至損益之項目合計	39,477	-	(93,407)	-
8360 後續可能重分類至損益之項目				
8361 國外營運機構財務報表換算之兌換差額	(87,760)	-	1,573,625	2
8399 與可能重分類之項目相關之所得稅	135	-	(7,051)	-
後續可能重分類至損益之項目合計	(87,625)	-	1,566,574	2
本期其他綜合損益(稅後淨額)	(48,148)	-	1,473,167	2
8500 本期綜合損益總額	\$ 5,397,789	6	11,237,440	12
本期淨利歸屬於：				
8610 母公司業主	\$ 4,974,908	5	9,081,733	9
8620 非控制權益	471,029	1	682,540	1
	\$ 5,445,937	6	9,764,273	10
綜合損益總額歸屬於：				
8710 母公司業主	\$ 4,953,248	5	10,497,932	11
8720 非控制權益	444,541	1	739,508	1
	\$ 5,397,789	6	11,237,440	12
每股盈餘(附註六(十六))				
9750 基本每股盈餘(元)	\$ 5.04		9.20	

(請詳閱後附合併財務報告附註)

董事長：王建弘



經理人：陳昭吉



會計主管：陳麗琴



豐泰企業股份有限公司及子公司

合併權益變動表

民國一十二年及一十一年一月一日至十二月三十一日

單位：新台幣千元

歸屬於母公司業主之權益

	股本		保留盈餘			其他權益項目	歸屬於母 公司業主 權益總計	非控制 權益	權益總額
	普通股 股本	資本公積	法定盈 餘公積	特別盈 餘公積	未分配 盈餘	國外營運機 構財務報表 換算之兌換 差額			
民國一十一年一月一日餘額	\$ 8,816,811	50,916	5,126,375	2,082,107	4,593,319	(2,559,457)	18,110,071	1,758,492	19,868,563
本期淨利	-	-	-	-	9,081,733	-	9,081,733	682,540	9,764,273
本期其他綜合損益	-	-	-	-	(89,729)	1,505,928	1,416,199	56,968	1,473,167
本期綜合損益總額	-	-	-	-	8,992,004	1,505,928	10,497,932	739,508	11,237,440
盈餘指撥及分配：									
提列法定盈餘公積	-	-	450,868	-	(450,868)	-	-	-	-
提列特別盈餘公積	-	-	-	477,350	(477,350)	-	-	-	-
普通股現金股利	-	-	-	-	(3,614,893)	-	(3,614,893)	-	(3,614,893)
因受領贈與產生者	-	850	-	-	-	-	850	-	850
對子公司所有權權益變動	-	(606)	-	-	-	-	(606)	22,329	21,723
非控制權益增減	-	-	-	-	-	-	-	(639,756)	(639,756)
民國一十一年十二月三十一日餘額	8,816,811	51,160	5,577,243	2,559,457	9,042,212	(1,053,529)	24,993,354	1,880,573	26,873,927
本期淨利	-	-	-	-	4,974,908	-	4,974,908	471,029	5,445,937
本期其他綜合損益	-	-	-	-	52,114	(73,774)	(21,660)	(26,488)	(48,148)
本期綜合損益總額	-	-	-	-	5,027,022	(73,774)	4,953,248	444,541	5,397,789
盈餘指撥及分配：									
提列法定盈餘公積	-	-	899,200	-	(899,200)	-	-	-	-
特別盈餘公積迴轉	-	-	-	(1,505,928)	1,505,928	-	-	-	-
普通股現金股利	-	-	-	-	(6,788,944)	-	(6,788,944)	-	(6,788,944)
普通股股票股利	1,058,017	-	-	-	(1,058,017)	-	-	-	-
因受領贈與產生者	-	920	-	-	-	-	920	-	920
取得子公司股權價格與帳面價值差額	-	183	-	-	-	-	183	-	183
對子公司所有權權益變動	-	1,487	-	-	-	-	1,487	46,888	48,375
非控制權益增減	-	-	-	-	-	-	-	(477,419)	(477,419)
民國一十二年十二月三十一日餘額	\$ 9,874,828	53,750	6,476,443	1,053,529	6,829,001	(1,127,303)	23,160,248	1,894,583	25,054,831

(請詳閱後附合併財務報告附註)

董事長：王建弘



經理人：陳昭吉



會計主管：陳麗琴





豐泰企業股份有限公司及子公司

合併現金流量表

民國一十二年及一十一年一月一日至十二月三十一日

單位：新台幣千元

	112年度	111年度 (重編後)
<b>營業活動之現金流量：</b>		
<b>本期稅前淨利</b>	\$ 7,081,079	13,474,467
<b>調整項目：</b>		
收益費損項目		
折舊費用	2,926,037	2,810,984
攤銷費用	54,203	51,653
預期信用減損損失	-	7,972
利息費用	252,120	167,042
利息收入	(122,398)	(61,871)
採用權益法認列之關聯企業及合資損益之份額	(77,251)	(254,418)
處分資產損失	37,737	17,279
租賃修改利益	(1,226)	-
減損損失	5,931	7,357
收益費損項目合計	<u>3,075,153</u>	<u>2,745,998</u>
與營業活動相關之資產／負債變動數：		
與營業活動相關之資產之淨變動：		
應收帳款	628,363	(180,927)
其他應收款	(346,264)	246,526
存貨	508,141	1,120,738
其他流動資產－其他	149,227	103,736
其他金融資產－流動	(20)	840
與營業活動相關之資產之淨變動合計	<u>939,447</u>	<u>1,290,913</u>
與營業活動相關之負債之淨變動：		
合約負債－流動	691	(457)
應付帳款及票據	352,273	(189,494)
其他應付款	(1,072,051)	1,441,324
其他流動負債－其他	9,381	8,826
淨確定福利負債	452,683	83,128
其他非流動負債－其他	10,710	(65,961)
與營業活動相關之負債之淨變動合計	<u>(246,313)</u>	<u>1,277,366</u>
與營業活動相關之資產及負債之淨變動合計	<u>693,134</u>	<u>2,568,279</u>
調整項目合計	<u>3,768,287</u>	<u>5,314,277</u>
營運產生之現金流入	10,849,366	18,788,744
收取之利息	128,237	57,260
支付之利息	(247,343)	(165,602)
支付之所得稅	(3,430,212)	(2,376,743)
<b>營業活動之淨現金流入</b>	<u>7,300,048</u>	<u>16,303,659</u>
<b>投資活動之現金流量：</b>		
取得不動產、廠房及設備	(4,141,094)	(4,454,173)
處分不動產、廠房及設備	93,406	119,709
取得無形資產	(57,045)	(68,397)
處分無形資產	-	2,544
取得使用權資產	-	(76,638)
其他金融資產－非流動	(19,145)	(7,824)
其他非流動資產－其他	(261,730)	(391,100)
收取之股利	44,761	5,725
<b>投資活動之淨現金流出</b>	<u>(4,340,847)</u>	<u>(4,870,154)</u>
<b>籌資活動之現金流量：</b>		
短期借款增加(減少)	2,187,985	(6,026,783)
舉借長期借款	1,706,189	1,671,274
償還長期借款	(1,088,189)	(2,192,239)
租賃本金償還	(35,040)	(41,433)
發放現金股利	(6,788,944)	(3,614,893)
非控制權益變動	(477,953)	(727,696)
<b>籌資活動之淨現金流出</b>	<u>(4,495,952)</u>	<u>(10,931,770)</u>
匯率變動對現金及約當現金之影響	(177,889)	208,495
本期現金及約當現金(減少)增加數	(1,714,640)	710,230
期初現金及約當現金餘額	5,573,482	4,863,252
期末現金及約當現金餘額	<u>\$ 3,858,842</u>	<u>5,573,482</u>

(請詳閱後附合併財務報告附註)

董事長：王建弘



經理人：陳昭吉



會計主管：陳麗琴



**豐泰企業股份有限公司及子公司**  
**合併財務報告附註**  
**民國一一二年度及一一一年度**  
(除另有註明者外，所有金額均以新台幣千元為單位)

## 一、公司沿革

豐泰企業股份有限公司(以下稱「本公司」)創立於民國六十年，以製造運動鞋為主要業務；其他營業項目包括休閒鞋、直排輪鞋、冰刀鞋、滑雪板靴、腳踏車鞋、高爾夫球、足球、背包提袋、冰上曲棍球用頭盔與球桿、鞋零配件、製鞋模具及製具之研發與生產。企業總部設於雲林科技工業園區，綜理訂單管理、產品開發、技術研究、成品及鞋材貿易等業務，並持續培育跨國企業的管理人才；量產工廠則遍佈中國、越南、印尼與印度。本公司民國一一二年之合併財務報告之組成包括本公司及本公司之子公司(以下併稱「合併公司」)及合併公司對關聯企業及合資之權益。合併公司之主要營業活動，請詳附註十四。

## 二、通過財務報告之日期及程序

本合併財務報告已於民國一一三年三月十四日經董事會通過發布。

## 三、新發布及修訂準則及解釋之適用

(一)已採用金融監督管理委員會認可之新發布及修訂後準則及解釋之影響

合併公司自民國一一二年一月一日起開始適用下列新修正之國際財務報導準則，且對合併財務報告未造成重大影響。

- 國際會計準則第一號之修正「會計政策之揭露」
- 國際會計準則第八號之修正「會計估計值之定義」
- 國際會計準則第十二號之修正「與單一交易所產生之資產及負債有關之遞延所得稅」

合併公司自民國一一二年五月二十三日起開始適用下列新修正之國際財務報導準則，且對合併財務報告未造成重大影響。

- 國際會計準則第十二號之修正「國際租稅變革-支柱二規則範本」

(二)尚未採用金管會認可之國際財務報導準則之影響

合併公司評估適用下列自民國一一三年一月一日起生效之新修正之國際財務報導準則，將不致對合併財務報告造成重大影響。

- 國際會計準則第一號之修正「負債分類為流動或非流動」
- 國際會計準則第一號之修正「具合約條款之非流動負債」
- 國際會計準則第七號及國際財務報導準則第七號之修正「供應商融資安排」
- 國際財務報導準則第十六號之修正「售後租回中之租賃負債」

## 豐泰企業股份有限公司及子公司合併財務報告附註(續)

### (三)金管會尚未認可之新發布及修訂準則及解釋

合併公司預期下列尚未認可之新發布及修正準則不致對合併財務報告造成重大影響。

- 國際財務報導準則第十號及國際會計準則第二十八號之修正「投資者與其關聯企業或合資間之資產出售或投入」
- 國際會計準則第二十一號之修正「缺乏可兌換性」

## 四、重大會計政策之彙總說明

本合併財務報告所採用之重大會計政策彙總說明如下。除另有說明者外，下列會計政策已一致適用於本合併財務報告之所有表達期間。

### (一)遵循聲明

本合併財務報告係依照證券發行人財務報告編製準則(以下簡稱「編製準則」)及金融監督管理委員會認可並發布生效之國際財務報導準則、國際會計準則、解釋及解釋公告(以下簡稱「金管會認可之國際財務報導準則會計準則」)編製。

### (二)編製基礎

#### 1. 衡量基礎

除淨確定福利負債，係依確定福利義務現值減除退休基金資產之公允價值衡量外，本合併財務報告係依歷史成本為基礎編製。

#### 2. 功能性貨幣及表達貨幣

合併公司每一個體均係以各營運所處主要經濟環境之貨幣為其功能性貨幣。本合併財務報告係以本公司之功能性貨幣，新台幣表達。所有以新台幣表達之財務資訊均以新台幣千元為單位。

### (三)合併基礎

#### 1. 合併財務報告編製原則

合併財務報告之編製主體包含本公司及由本公司所控制之個體(即子公司)。當本公司暴露於來自對被投資個體之參與之變動報酬或對該等變動報酬享有權利，且透過對被投資個體之權力有能力影響該等報酬時，本公司控制該個體。

自對子公司取得控制之日起，開始將其財務報告納入合併財務報告，直至喪失控制之日為止。合併公司間之交易、餘額及任何未實現收益與費損，業於編製合併財務報告時已全數消除。子公司之綜合損益總額係分別歸屬至本公司業主及非控制權益，即使非控制權益因而成為虧損餘額亦然。

子公司之財務報告業已適當調整，俾使其會計政策與合併公司所使用之會計政策一致。

## 豐泰企業股份有限公司及子公司合併財務報告附註(續)

合併公司對子公司所有權權益之變動，未導致喪失對子公司之控制者，係作為與業主間之權益交易處理。非控制權益之調整數與所支付或收取對價公允價值間之差額，係直接認列於權益且歸屬於本公司業主。

### 2. 列入合併財務報告之子公司

列入本合併財務報告之子公司包含：

投資公司名稱	子公司名稱	業務性質	所持股權百分比		說明
			112.12.31	111.12.31	
本公司、GLO	PT Feng Tay Indonesia Enterprises	生產各類運動鞋、休閒鞋、鞋類半成品、鞋類零配件。	100.00 %	99.81 %	PT Feng Tay Indonesia Enterprises，係民國八十一年設立於印尼，目前實收資本額為27,000,000美金。
本公司	Growth-Link Overseas Company Limited (以下簡稱GLO)	從事投資、控股業務。	100.00 %	100.00 %	Growth-Link Overseas Company Limited，係民國八十年設立於Bermuda，目前實收資本額為27,513,036美金(含股本溢價27,453,036美金)。
本公司、GLO	VX Holdings Limited (以下簡稱VXH)	從事投資、控股業務。	92.13 %	92.13 %	VX Holdings Limited，係民國八十六年設立於英屬維京群島，目前實收資本額為32,335,923美金(含股本溢價32,254,923美金)。
本公司、GLO	Dona Orient Holdings Limited (以下簡稱DOH)	從事投資、控股業務。	100.00 %	100.00 %	Dona Orient Holdings Limited，係民國九十二年設立於英屬維京群島，目前實收資本額為111,593,053美金(含股本溢價111,483,817美金)。
本公司、GLO	PT Rich Valley Indonesia	生產各類運動鞋、休閒鞋、鞋類半成品、鞋類零配件。	100.00 %	100.00 %	PT Rich Valley Indonesia，係民國一〇八年設立於印尼，目前實收資本為36,431,286美金。
本公司	Great Eastern Industries Limited	國際貿易服務。	100.00 %	100.00 %	Great Eastern Industries Limited，係民國一〇八年設立於香港，目前實收資本額為1,000,000美元(含股本溢價999,000美元)。
本公司	Great South Private Limited	從事投資、控股業務。	100.00 %	100.00 %	Great South Private Limited，係民國一一〇年設立於新加坡，目前實收資本額為1,600,000新加坡幣。

## 豐泰企業股份有限公司及子公司合併財務報告附註(續)

投資公 司名稱	子公司名稱	業務性質	所持股權百分比		說 明
			112.12.31	111.12.31	
本公司	India Tindivanam Footwear Private Limited	生產各類運動鞋、鞋類半成品、鞋類零配件。	93.60 %	93.87 %	India Tindivanam Footwear Private Limited，係民國一一一年設立於印度，目前實收資本額為2,994,917,250印度盧比。
GLO	福建大豐投資集團有限公司(以下簡稱大豐公司)	從事投資、控股業務。	70.00 %	70.00 %	福建大豐投資集團有限公司，係民國八十二年設立於中國福建省，目前實收資本額為27,000,000美金。
大豐公司	福建荔豐鞋業開發有限公司(以下簡稱荔豐公司)	生產各類運動鞋、鞋類半成品、鞋類零配件。	100.00 %	100.00 %	福建荔豐鞋業開發有限公司，係民國七十七年設立於中國福建省，目前實收資本額為15,000,000美金。
GLO、大豐公司	福建協豐鞋業有限公司	生產各類運動鞋、鞋類半成品、鞋類零配件。	100.00 %	100.00 %	福建協豐鞋業有限公司，係民國七十八年設立於中國福建省，目前實收資本額為15,000,000美金。
GLO、大豐公司	福建三豐鞋業有限公司	生產各類運動鞋、鞋類半成品、鞋類零配件。	80.00 %	80.00 %	福建三豐鞋業有限公司，係民國八十一年設立於中國福建省，目前實收資本額為15,000,000美金。
GLO、大豐公司、荔豐公司及協豐模具公司	福建萬豐鞋業有限公司(以下簡稱萬豐公司)	生產各種鞋類、鞋類半成品、鞋類配件及各種運動保護用品及配套產品。	100.00 %	100.00 %	福建萬豐鞋業有限公司，係民國七十八年設立於中國福建省，目前實收資本額為7,950,000美金。
GLO	福建省莆田協豐模具有限公司(以下簡稱協豐模具公司)	從事製造、維修模具、裁刀、揸頭、射出品及金屬零件加工。	50.34 %	50.34 %	福建省莆田協豐模具有限公司，係民國八十年設立於中國福建省，目前實收資本額為3,000,000美金。
荔豐公司、萬豐公司、協豐模具公司	蘇州裕豐塑膠科技有限公司	從事生產及加工塑料製品。	100.00 %	100.00 %	蘇州裕豐塑膠科技有限公司，係民國九十八年設立於中國江蘇省，目前實收資本額為2,562,738美金。
GLO	福建五豐大商場有限公司	從事百貨商品批發、零售及相關配套服務。	50.00 %	50.00 %	福建五豐大商場有限公司，係民國八十一年設立於中國福建省，目前實收資本額為4,500,000美金。
GLO	Dona Pacific Holdings Limited(以下簡稱DPH)	從事投資、控股業務。	92.00 %	92.00 %	Dona Pacific Holdings Limited，係民國八十九年設立於英屬維京群島，目前實收資本額為13,558,901美金(含股本溢價13,533,901美金)。
GLO	VX Mold Company Limited (以下簡稱VXM)	從事投資、控股業務。	93.00 %	93.00 %	VX Mold Company Limited，係民國八十八年設立於英屬維京群島，目前實收資本額為400,000美金。

豐泰企業股份有限公司及子公司合併財務報告附註(續)

投資公 司名稱	子公司名稱	業務性質	所持股權百分比		說 明
			112.12.31	111.12.31	
GLO	Lotus Footwear Enterprises Limited(以下簡稱LUH)	從事投資、控股業務及成品鞋製造與銷售。	88.00 %	88.00 %	Lotus Footwear Enterprises Limited, 係民國九十五年設立於英屬維京群島, 目前實收資本額為79,141,400美金(含股本溢價79,102,741美金)。
VXH	Dona Victor Footwear Co., Ltd.	生產各類運動鞋、鞋類半成品、鞋類零配件。	100.00 %	100.00 %	Dona Victor Footwear Co., Ltd., 係民國八十三年設立於越南, 目前實收資本額為35,400,000美金。
DOH	Vietnam Dona Orient Co., Ltd.	生產各類運動鞋、鞋類半成品、鞋類零配件。	100.00 %	100.00 %	Vietnam Dona Orient Co., Ltd., 係民國九十二年設立於越南, 目前實收資本額為44,000,000美金。
DOH	Vietnam Dona Standard Footwear Co., Ltd.	生產各類運動鞋、鞋類半成品、鞋類零配件。	100.00 %	100.00 %	Vietnam Dona Standard Footwear Co., Ltd., 係民國九十五年設立於越南, 目前實收資本額為75,700,000美金。
DOH	Vung Tau Orient Co., Ltd.	從事生產高爾夫球、足球及包袋。	100.00 %	100.00 %	Vung Tau Orient Co., Ltd., 係民國九十四年設立於越南, 目前實收資本額為33,000,000美金。
DOH	Hold Gold Trading Co., Ltd.	從事銷售成品鞋、高爾夫球、包袋及足球。	- %	- %	Hold Gold Trading Co., Ltd., 係民國九十九年設立於英屬維京群島, 實收資本額為100,000美金(含股本溢價99,900美金)。(註)
DOH	Vietnam Nam Ha Footwear Company Limited	生產各類運動鞋、鞋類半成品、鞋類零配件。	100.00 %	100.00 %	Vietnam Nam Ha Footwear Company Limited, 係民國一〇八年設立於越南, 目前實收資本額為62,000,000美金。
DPH	Dona Pacific (Vietnam) Co., Ltd.	生產各類運動鞋、鞋類半成品、鞋類零配件。	100.00 %	100.00 %	Dona Pacific (Vietnam) Co., Ltd., 係民國八十九年設立於越南, 目前實收資本額為20,000,000美金。
VXM	Dona Victor Molds MFG. Co., Ltd.	從事製造、維修模具、裁刀及金屬零件加工。	100.00 %	100.00 %	Dona Victor Molds MFG. Co., Ltd., 係民國八十八年設立於越南, 目前實收資本額為3,100,000美金。

## 豐泰企業股份有限公司及子公司合併財務報告附註(續)

投資公司名稱	子公司名稱	業務性質	所持股權百分比		說明
			112.12.31	111.12.31	
GLO、LUH	Cheyar SEZ Developers Private Limited	從事印度工業區開發業務。	100.00 %	100.00 %	Cheyar SEZ Developers Private Limited，係民國九十五年設立於印度，目前實收資本額為119,893,561美金。
LUH	East Wind Footwear Company Limited	從事投資控股及生產各類運動鞋。	100.00 %	100.00 %	East Wind Footwear Company Limited，係民國九十九年設立於英屬維京群島，目前實收資本額為16,532,207美金(含股本溢價16,522,456美金)。
LUH	Fairway Enterprises Company Limited	從事投資控股及生產各類運動鞋。	100.00 %	100.00 %	Fairway Enterprises Company Limited，係民國一〇三年設立於英屬維京群島，目前實收資本額為45,793,307美金(含股本溢價45,763,806美金)。

註：該子公司於民國一一年四月清算解散。

### 3. 未列入合併財務報告之子公司：無。

#### (四) 外幣

##### 1. 外幣交易

外幣交易依交易日之匯率換算為功能性貨幣。於後續每一報導期間結束日(以下稱報導日)，外幣貨幣性項目依當日之匯率換算為功能性貨幣。以公允價值衡量之外幣非貨幣性項目依衡量公允價值當日之匯率換算為功能性貨幣，以歷史成本衡量之外幣非貨幣性項目則依交易日之匯率換算。

換算所產生之外幣兌換差異通常係認列於損益，惟指定為透過其他綜合損益按公允價值衡量之權益工具係認列於其他綜合損益。

##### 2. 國外營運機構

國外營運機構之資產及負債，包括收購時產生之商譽及公允價值調整，係依報導日之匯率換算為新台幣；收益及費損項目係依當期平均匯率換算為新台幣，所產生之兌換差額均認列為其他綜合損益。

當處分國外營運機構致喪失控制、共同控制或重大影響時，與該國外營運機構相關之累計兌換差額係全數重分類為損益。部分處分含有國外營運機構之子公司時，相關累計兌換差額係按比例重新歸屬至非控制權益。部分處分含有國外營運機構之關聯企業或合資之投資時，相關累計兌換差額則按比例重分類至損益。

對國外營運機構之貨幣性應收或應付項目，若尚無清償計畫且不可能於可預見之未來予以清償時，其所產生之外幣兌換損益視為對該國外營運機構淨投資之一部分而認列為其他綜合損益。

## 豐泰企業股份有限公司及子公司合併財務報告附註(續)

### (五)資產與負債區分流動與非流動之分類標準

符合下列條件之一之資產列為流動資產，非屬流動資產之所有其他資產則列為非流動資產：

- 1.預期於其正常營業週期中實現該資產，或意圖將其出售或消耗；
- 2.主要為交易目的而持有該資產；
- 3.預期於報導期間後十二個月內實現該資產；或
- 4.該資產為現金或約當現金，但於報導期間後至少十二個月將該資產交換或用以清償負債受到其他限制者除外。

符合下列條件之一之負債列為流動負債，非屬流動負債之所有其他負債則列為非流動負債：

- 1.預期將於正常營業週期中清償該負債；
- 2.主要為交易目的而持有該負債；
- 3.預期將於報導期間後十二個月內到期清償該負債；或
- 4.未具無條件將清償期限遞延至報導期間後至少十二個月之權利之負債。負債之條款，可能依交易對方之選擇，以發行權益工具而導致其清償者，並不影響其分類。

### (六)現金及約當現金

現金包括庫存現金及活期存款。約當現金係指可隨時轉換成定額現金且價值變動風險甚小之短期並具高度流動性之投資。定期存款符合前述定義且持有目的係滿足短期現金承諾而非投資或其他目的者，列報於約當現金。

### (七)金融工具

應收帳款原始係於產生時認列。所有其他金融資產及金融負債原始係於合併公司成為金融工具合約條款之一方時認列。非透過損益按公允價值衡量之金融資產(除不包含重大財務組成部分之應收帳款外)或金融負債原始係按公允價值加計直接可歸屬於該取得或發行之交易成本衡量。不包含重大財務組成部分之應收帳款原始係按交易價格衡量。

#### 1.金融資產

金融資產之購買或出售符合慣例交易者，合併公司對以相同方式分類之金融資產，其所有購買及出售一致地採交易日會計處理。

原始認列時金融資產分類為：按攤銷後成本衡量之金融資產及透過其他綜合損益按公允價值衡量之權益工具投資。合併公司僅於改變管理金融資產之經營模式時，始自下一個報導期間之首日起重分類所有受影響之金融資產。



## 豐泰企業股份有限公司及子公司合併財務報告附註(續)

### (1)按攤銷後成本衡量之金融資產

金融資產同時符合下列條件，且未指定為透過損益按公允價值衡量時，係按攤銷後成本衡量：

- 係在以收取合約現金流量為目的之經營模式下持有該金融資產。
- 該金融資產之合約條款產生特定日期之現金流量，完全為支付本金及流通在外本金金額之利息。

該等資產後續以原始認列金額加減計採有效利息法計算之累積攤銷數，並調整任何備抵損失之攤銷後成本衡量。利息收入、外幣兌換損益及減損損失係認列於損益。除列時，將利益或損失列入損益。

### (2)透過其他綜合損益按公允價值衡量之金融資產

合併公司於原始認列時，可作一不可撤銷之選擇，將非持有供交易之權益工具投資後續公允價值變動列報於其他綜合損益。前述選擇係按逐項工具基礎所作成。

屬權益工具投資者後續按公允價值衡量。股利收入(除非明顯代表部分投資成本之回收)係認列於損益。其餘淨利益或損失係認列為其他綜合損益且不重分類至損益。

權益投資之股利收入於合併公司有權利收取股利之日認列(通常係除息日)。

### (3)金融資產減損

合併公司對按攤銷後成本衡量之金融資產(包括現金及約當現金、應收帳款、其他應收款及其他金融資產等)之預期信用損失認列備抵損失。

下列金融資產係按十二個月預期信用損失金額衡量備抵損失，其餘係按存續期間預期信用損失金額衡量：

- 銀行存款之信用風險(即金融工具之預期存續期間發生違約之風險)自原始認列後未顯著增加。

應收帳款之備抵損失係按存續期間預期信用損失金額衡量。

衡量預期信用損失之最長期間為合併公司暴露於信用風險之最長合約期間。

於判定自原始認列後信用風險是否已顯著增加時，合併公司考量合理且可佐證之資訊(無需過度成本或投入即可取得)，包括質性及量化資訊，及根據合併公司之歷史經驗、信用評估及前瞻性資訊所作之分析。

預期信用損失為金融工具預期存續期間信用損失之機率加權估計值。信用損失係按所有現金短收之現值衡量，亦即合併公司依據合約可收取之現金流量與合併公司預期收取之現金流量之差額。預期信用損失係按金融資產之有效利率折現。

## 豐泰企業股份有限公司及子公司合併財務報告附註(續)

於每一報導日合併公司評估按攤銷後成本衡量金融資產是否有信用減損。對金融資產之估計未來現金流量具有不利影響之一項或多項事項已發生時，該金融資產已信用減損。金融資產已信用減損之證據包括有關下列事項之可觀察資料：

- 借款人或發行人之重大財務困難；
- 違約，諸如延滯或逾期；
- 因與借款人之財務困難相關之經濟或合約理由，合併公司給予借款人原本不會考量之讓步；
- 借款人很有可能會聲請破產或進行其他財務重整；或
- 由於財務困難而使該金融資產之活絡市場消失。

按攤銷後成本衡量之金融資產之備抵損失係自資產之帳面金額中扣除。

當合併公司對回收金融資產整體或部分無法合理預期時，係直接減少其金融資產總帳面金額。對公司戶，合併公司係以是否合理預期可回收之基礎個別分析沖銷之時點及金額。合併公司預期已沖銷金額將不會重大迴轉。然而，已沖銷之金融資產仍可強制執行，以符合合併公司回收逾期金額之程序。

### (4)金融資產之除列

合併公司僅於對來自該資產現金流量之合約權利終止，或已移轉金融資產且該資產所有權之幾乎所有風險及報酬已移轉予其他企業，或既未移轉亦未保留所有權之幾乎所有風險及報酬且未保留該金融資產之控制時，始將金融資產除列。

合併公司簽訂移轉金融資產之交易，若保留已移轉資產所有權之所有或幾乎所有風險及報酬，則仍持續認列於資產負債表。

## 2.金融負債

### (1)其他金融負債

金融負債非屬持有供交易且未指定為透過損益按公允價值衡量者(包括長短期借款、應付款項及其他應付款)，原始認列時係按公允價值加計直接可歸屬之交易成本衡量；後續採有效利息法以攤銷後成本衡量。未資本化為資產成本之利息費用係認列於損益，並列報於營業外收入及支出項下。

### (2)金融負債之除列

合併公司係於合約義務已履行、取消或到期時，除列金融負債。當金融負債條款修改且修改後負債之現金流量有重大差異，則除列原金融負債，並以修改後條款為基礎按公允價值認列新金融負債。

除列金融負債時，其帳面金額與所支付或應支付對價總額(包含任何所移轉之非現金資產或承擔之負債)間之差額認列為損益。

## 豐泰企業股份有限公司及子公司合併財務報告附註(續)

### (3)金融資產及負債之互抵

金融資產及金融負債僅於合併公司目前有法律上有可執行之權利進行互抵及有意圖以淨額交割或同時變現資產及清償負債時，方予以互抵並以淨額表達於資產負債表。

### (八)存 貨

存貨係以成本與淨變現價值孰低衡量。成本包括使其達可供使用的地點及狀態所發生之取得、產製或加工成本及其他成本。製成品及在製品存貨之成本包括依適當比例按正常產能分攤之製造費用。存貨成本之計算除本公司及印尼區子公司之原物料採先進先出法計算外，其餘採加權平均法計算。

淨變現價值係指正常營業下之估計售價減除估計完工尚需投入之估計成本及完成出售所需之估計成本後之餘額。

### (九)聯合協議

聯合協議係兩方以上具有聯合控制之協議。聯合協議包括聯合營運及合資，並具有下列特性：(a)參與協議者皆受合約協議所約束；(b)合約協議賦予協議者中，至少兩方對該協議具有聯合控制。國際財務報導準則第十一號「聯合協議」將聯合控制定義為合約上同意分享對一協議之控制，其僅於與攸關活動（即對該協議之報酬有重大影響之活動）有關之決策必須取得分享控制之各方一致同意時方始存在。

合資係一項聯合協議，據此對該協議具有聯合控制之各方（即合資者）對於該協議之淨資產具有權利，而非對資產具有權利且負債負有義務。合資者應將其合資權益認列為一項投資，並依IAS28之規定採用權益法處理該投資，除非企業依該準則之規定豁免適用權益法。

合併公司於評估聯合協議之分類時，考量了該協議之架構、單獨載具之法律形式、合約協議之條款及其他事實與情況。於事實及情況改變時，合併公司將重新評估所參與之聯合協議類型是否改變。

當合併公司依比例應認列合資之損失份額等於或超過其在合資之權益時，即停止認列其損失，而僅於發生法定義務、推定義務或已代該被投資支付款項之範圍內，認列額外之損失及相關負債。

### (十)投資性不動產

投資性不動產係指持有供賺取租金或資產增值或二者兼具，而非供正常營業出售、用於生產、提供商品或勞務或作為行政管理目的之不動產。投資性不動產原始以成本衡量，後續以成本減累計折舊及累計減損衡量，其折舊方法、耐用年限及殘值比照不動產、廠房及設備規定處理。

投資性不動產處分利益或損失（以淨處分價款與該項目之帳面金額間之差額計算）係認列於損益。

## 豐泰企業股份有限公司及子公司合併財務報告附註(續)

投資性不動產之租金收益係於租賃期間按直線法認列於其他收益。給與之租賃誘因係於租賃期間認列為租賃收益之一部分。

### (十一)不動產、廠房及設備

#### 1.認列與衡量

不動產、廠房及設備項目係依成本(包括資本化之借款成本)減累計折舊及任何累計減損衡量。

不動產、廠房及設備之重大組成部分耐用年限不同時，則視為不動產、廠房及設備之單獨項目(主要組成部分)處理。

不動產、廠房及設備之處分利益或損失係認列於損益。

#### 2.後續成本

後續支出僅於其未來經濟效益很有可能流入合併公司時始予以資本化。

#### 3.折 舊

折舊係依資產成本減除殘值計算，並採直線法於每一組成部分之估計耐用年限內認列於損益。

土地不予提列折舊。

當期及比較期間之估計耐用年限如下：

房屋及建築	2年～55年
機器設備	2年～13年
電腦通訊設備	3年～7年
試驗設備	2年～8年
運輸設備	3年～5年
辦公設備	3年～8年
其他設備	2年～8年

合併公司於每一報導日檢視折舊方法、耐用年限及殘值，並於必要時適當調整。

#### 4.重分類至投資性不動產

當供自用之不動產變更為投資性不動產時，該項不動產係以變更為用途時之帳面金額重分類為投資性不動產。

### (十二)租 賃

合併公司係於合約成立日評估合約是否係屬或包含租賃，若合約轉讓對已辨認資產之使用之控制權一段時間以換得對價，則合約係屬或包含租賃。

## 豐泰企業股份有限公司及子公司合併財務報告附註(續)

### 1. 承租人

合併公司於租賃開始日認列使用權資產及租賃負債，使用權資產係以成本為原始衡量，該成本包含租賃負債之原始衡量金額，調整租賃開始日或之前支付之任何租賃給付，並加計所發生之原始直接成本及為拆卸、移除標的資產及復原其所在地點或標的資產之估計成本，同時減除收取之任何租賃誘因。

使用權資產後續於租賃開始日至使用權資產之耐用年限屆滿時或租賃期間屆滿時兩者之較早者以直線法提列折舊。此外，合併公司定期評估使用權資產是否發生減損並處理任何已發生之減損損失，並於租賃負債發生再衡量的情況下配合調整使用權資產。

租賃負債係以租賃開始日尚未支付之租賃給付之現值為原始衡量。若租賃隱含利率容易確定，則折現率為該利率，若並非容易確定，則使用合併公司之增額借款利率。一般而言，合併公司係採用其增額借款利率為折現率。

計入租賃負債衡量之租賃給付包括：

- (1) 固定給付，包括實質固定給付；
- (2) 取決於某項指數或費率之變動租賃給付，採用租賃開始日之指數或費率為原始衡量；
- (3) 預期支付之殘值保證金額；及
- (4) 於合理確定將行使購買選擇權或租賃終止選擇權時之行使價格或所須支付之罰款。

租賃負債後續係以有效利息法計提利息，並於發生以下情況時再衡量其金額：

- (1) 用以決定租賃給付之指數或費率變動導致未來租賃給付有變動；
- (2) 預期支付之殘值保證金額有變動；
- (3) 標的資產購買選擇權之評估有變動；
- (4) 對是否行使延長或終止選擇權之估計有所變動，而更改對租賃期間之評估；
- (5) 租賃標的、範圍或其他條款之修改。

租賃負債因前述用以決定租賃給付之指數或費率變動、殘值保證金額有變動以及購買、延長或終止選擇權之評估變動而再衡量時，係相對應調整使用權資產之帳面金額，並於使用權資產之帳面金額減至零時，將剩餘之再衡量金額認列於損益中。

對於減少租賃範圍之租賃修改，則係減少使用權資產之帳面金額以反映租賃之部分或全面終止，並將其與租賃負債再衡量金額間之差額則認列於損益中。

合併公司將不符合投資性不動產定義之使用權資產及租賃負債分別以單行項目表達於資產負債表中。

針對低價值標的資產租賃，合併公司選擇不認列使用權資產及租賃負債，而係將相關租賃給付依直線基礎於租賃期間內認列為費用。

## 豐泰企業股份有限公司及子公司合併財務報告附註(續)

### (十三)無形資產

#### 1.商譽

收購子公司產生之商譽係以成本減累計減損予以衡量。

#### 2.其他無形資產

合併公司取得其他有限耐用年限之無形資產，係以成本減除累計攤銷與累計減損後之金額衡量之，攤銷金額依下列估計耐用年限採直線法攤銷，攤銷數認列於損益：電腦軟體，按一至十年平均攤銷。合併公司於每一報導日檢視折舊方法、耐用年限及殘值，並於必要時適當調整。

### (十四)非金融資產減損

合併公司於每一報導日評估是否有跡象顯示非金融資產（除存貨及遞延所得稅資產外）之帳面金額可能有減損。若有任一跡象存在，則估計該資產之可回收金額。商譽係每年定期進行減損測試。

為減損測試之目的，係將現金流入大部分獨立於其他個別資產或資產群組之現金流入之一組資產作為最小可辨認資產群組。企業合併取得之商譽係分攤至預期可自合併綜效受益之各現金產生單位或現金產生單位群組。

可回收金額為個別資產或現金產生單位之公允價值減處分成本與其使用價值孰高者。於評估使用價值時，估計未來現金流量係以稅前折現率折算至現值，該折現率應反映現時市場對貨幣時間價值及對該資產或現金產生單位特定風險之評估。

個別資產或現金產生單位之可回收金額若低於帳面金額，則認列減損損失。

減損損失係立即認列於損益，且係先減少該現金產生單位受攤商譽之帳面金額，次就該單位內其他各資產帳面金額之比例減少各該資產帳面金額。

商譽減損損失不予迴轉。商譽以外之非金融資產則僅在不超過該資產若未於以前年度認列減損損失時所決定之帳面金額（減除折舊或攤銷）之範圍內迴轉。

### (十五)客戶合約之收入

收入係按移轉商品或勞務而預期有權取得之對價衡量。合併公司係於對商品或勞務之控制移轉予客戶而滿足履約義務時認列收入。合併公司依主要收入項目說明如下：

#### 1.銷售商品

合併公司係於對產品之控制移轉時認列收入。該產品之控制移轉係指產品已交付給客戶，客戶能完全裁決產品之銷售通路及價格，且已無會影響客戶接受該產品之未履行義務。交付係發生於產品運送至特定地點，損失風險已移轉予客戶，及客戶已依據銷售合約接受產品，驗收條款已失效，或合併公司有客觀證據認為已滿足所有驗收條件時。

合併公司於交付商品時認列應收帳款，因合併公司在該時點具無條件收取對價之權利。

## 豐泰企業股份有限公司及子公司合併財務報告附註(續)

### 2.財務組成部分

合併公司預期所有客戶合約移轉商品或勞務予客戶之時間與客戶為該商品或勞務付款之時間間隔皆不超過一年，因此，合併公司不調整交易價格之貨幣時間價值。

### (十六)員工福利

#### 1.確定提撥計畫

確定提撥計畫之提撥義務係於員工提供服務期間內認列為費用。

#### 2.確定福利計畫

合併公司對確定福利計畫之淨義務係分別針對各項福利計畫以員工當期或以前期間服務所賺得之未來福利金額折算為現值計算，並減除任何計畫資產之公允價值。

確定福利義務每年由合格精算師以預計單位福利法精算。當計算結果對合併公司可能有利時，認列資產係以從該計畫退還提撥金或對該計畫減少未來提撥金之形式可得之任何經濟效益之現值為限。計算經濟效益現值時，係考量任何最低資金提撥要求。

淨確定福利負債(資產)之再衡量數，包含精算損益、計畫資產報酬(不包括利息)，及資產上限影響數之任何變動(不包括利息)係立即認列於其他綜合損益，並累計於保留盈餘。合併公司決定淨確定福利負債(資產)之淨利息費用(收入)，係使用年度報導期間開始時所決定之淨確定福利負債(資產)及折現率。確定福利計畫之淨利息費用及其他費用係認列於損益。

計畫修正或縮減時，所產生與前期服務成本或縮減利益或損失相關之福利變動數，係立即認列為損益。合併公司於清償發生時，認列確定福利計畫之清償損益。

#### 3.短期員工福利

短期員工福利義務係於服務提供時認列為費用。若係因員工過去提供服務而使合併公司負有現時之法定或推定支付義務，且該義務能可靠估計時，將該金額認列為負債。

### (十七)所得稅

所得稅包括當期及遞延所得稅。除與企業合併、直接認列於權益或其他綜合損益之項目相關者外，當期所得稅及遞延所得稅應認列於損益。

合併公司判斷與所得稅相關之利息或罰款(包括不確定之稅務處理)不符合所得稅之定義，因此係適用國際會計準則第三十七號之會計處理。

## 豐泰企業股份有限公司及子公司合併財務報告附註(續)

當期所得稅包括依據當年度課稅所得(損失)計算之預計應付所得稅或應收退稅款，及任何對以前年度應付所得稅或應收退稅款之調整。其金額係反映所得稅相關不確定性(若有)後，按報導日之法定稅率或實質性立法之稅率衡量預期將支付或收取款項之最佳估計值。

遞延所得稅係就資產及負債於報導日之帳面金額與其課稅基礎之暫時性差異予以衡量認列。下列情況產生之暫時性差異不予認列遞延所得稅：

- 1.非屬企業合併之交易原始認列之資產或負債，且於交易當時(i)不影響會計利潤及課稅所得(損失)且(ii)並未產生相等之應課稅及可減除暫時性差異者；
- 2.因投資子公司、關聯企業及合資權益所產生之暫時性差異，合併公司可控制暫時性差異迴轉之時點且很有可能於可預見之未來不會迴轉者；以及
- 3.商譽原始認列所產生之應課稅暫時性差異。

對於未使用之課稅損失及未使用所得稅抵減遞轉後期，與可減除暫時性差異，在很有可能未來課稅所得可供使用之範圍內，認列為遞延所得稅資產。並於每一報導日予以重評估，就相關所得稅利益非屬很有可能實現之範圍內予以調減；或在變成很有可能足額課稅所得之範圍內迴轉原已減少之金額。

遞延所得稅係以預期暫時性差異迴轉時之稅率衡量，採用報導日之法定稅率或實質性立法稅率為基礎，並已反映所得稅相關不確定性(若有)。

合併公司僅於同時符合下列條件時，始將遞延所得稅資產及遞延所得稅負債互抵：

- 1.有法定執行權將當期所得稅資產及當期所得稅負債互抵；且
- 2.遞延所得稅資產及遞延所得稅負債與下列由同一稅捐機關課徵所得稅之納稅主體之一有關：
  - (1)同一納稅主體；或
  - (2)不同納稅主體，惟各主體意圖在重大金額之遞延所得稅資產預期回收及遞延所得稅負債預期清償之每一未來期間，將當期所得稅負債及資產以淨額基礎清償，或同時實現資產及清償負債。

### (十八)政府補助

合併公司係於可收到與相關之政府補助時，將該未附帶條件之補助認列為其他收入。針對其他與資產有關之補助，合併公司係於可合理確信將遵循政府補助所附加之條件，且將可收到該項補助時，按公允價值認列於遞延收入，並於資產耐用年限內依有系統之基礎將該遞延收入認列為其他收入。補償合併公司所發生費用或損失之政府補助，係依有系統之基礎與相關之費用同期認列於損益。



## 豐泰企業股份有限公司及子公司合併財務報告附註(續)

### (十九)每股盈餘

合併公司列示歸屬於本公司普通股權益持有人之基本及稀釋每股盈餘。合併公司基本每股盈餘係以歸屬於本公司普通股權益持有人之損益，除以當期加權平均流通在外普通股股數計算之。稀釋每股盈餘則係將歸屬於本公司普通股權益持有人之損益及加權平均流通在外普通股股數，分別調整所有潛在稀釋普通股之影響後計算之。

### (二十)部門資訊

營運部門係合併公司之組成部分，從事可能賺得收入並發生費用(包括與合併公司內其他組成部分間交易相關之收入及費用)之經營活動。所有營運部門之營運結果均定期由合併公司主要營運決策者複核，以制定分配資源予該部門之決策並評量其績效。各營運部門均具單獨之財務資訊。

## 五、重大會計判斷、估計及假設不確定性之主要來源

管理階層依金管會認可之國際財務報導準則會計準則編製本合併財務報告時，必須作出判斷、估計及假設，其將對會計政策之採用及資產、負債、收益及費用之報導金額有所影響。實際結果可能與估計存有差異。

管理階層持續檢視估計及基本假設，會計估計變動於變動期間及受影響之未來期間予以認列。

對於假設及估計之不確定性中，存有重大風險將於次一年度造成重大調整之相關資訊如下：

### (一)存貨之評價

由於存貨須以成本與淨變現價值孰低衡量，合併公司評估報導日存貨因正常損耗、過時陳舊或無市場銷售價值之金額，並將存貨成本沖減至淨變現價值。此存貨評價主要係依未來特定期間內之產品需求為估計基礎，故可能因產業快速變遷而產生重大變動。存貨評價估列情形請詳附註六(三)。

## 六、重要會計項目之說明

### (一)現金及約當現金

	<u>112.12.31</u>	<u>111.12.31</u>
現金	\$ 907	1,165
活期存款及支票存款	1,438,215	1,922,997
定期存款	<u>2,419,720</u>	<u>3,649,320</u>
合併現金流量表所列之現金及約當現金	<u>\$ 3,858,842</u>	<u>5,573,482</u>

合併公司金融資產及負債之利率風險及敏感度分析之揭露，請詳附註六(二十)。

合併公司依據金管會證期局於民國一一三年一月五日更新之IFRSs問答集，將民國一一一年十二月三十一日及民國一一一年一月一日境外資金匯回專戶之存款餘額497,387千元及1,042,793千元，由其他金融資產一流動重分類至現金及約當現金。

豐泰企業股份有限公司及子公司合併財務報告附註(續)

(二)應收帳款(含關係人)

	<u>112.12.31</u>	<u>111.12.31</u>
應收帳款—按攤銷後成本衡量	\$ 8,146,737	8,801,296
減：備抵損失	<u>(7,972)</u>	<u>(7,972)</u>
	<u><u>\$ 8,138,765</u></u>	<u><u>8,793,324</u></u>

合併公司針對所有應收帳款採用簡化作法估計預期信用損失，亦即使用存續期間預期信用損失衡量，為此衡量目的，該等應收帳款係按代表客戶依據合約條款支付所有到期金額能力之共同信用風險特性予以分組，並已納入前瞻性之資訊。合併公司應收帳款之預期信用損失分析如下：

	<u>112.12.31</u>		
	<u>應收帳款 帳面金額</u>	<u>加權平均預期 信用損失率</u>	<u>備抵存續期間 預期信用損失</u>
未逾期	\$ 6,875,318	0.00%	-
逾期1~60天	1,259,600	0.00%	-
逾期61天~未滿一年	3,847	0.00%	-
逾期超過一年	<u>7,972</u>	100.00%	<u>7,972</u>
	<u><u>\$ 8,146,737</u></u>		<u><u>7,972</u></u>

	<u>111.12.31</u>		
	<u>應收帳款 帳面金額</u>	<u>加權平均預期 信用損失率</u>	<u>備抵存續期間 預期信用損失</u>
未逾期	\$ 7,952,293	0.00%	-
逾期1~60天	840,957	0.00%	-
逾期61天~未滿一年	4,087	98.19%	4,013
逾期超過一年	<u>3,959</u>	100.00%	<u>3,959</u>
	<u><u>\$ 8,801,296</u></u>		<u><u>7,972</u></u>

合併公司應收帳款之備抵損失變動表如下：

	<u>112年度</u>	<u>111年度</u>
期初餘額	\$ 7,972	-
認列之減損損失	<u>-</u>	<u>7,972</u>
期末餘額	<u><u>\$ 7,972</u></u>	<u><u>7,972</u></u>

民國一一二年及一一一年十二月三十一日，合併公司之應收帳款均未有提供作質押擔保之情形。

豐泰企業股份有限公司及子公司合併財務報告附註(續)

(三)存 貨

	<u>112.12.31</u>	<u>111.12.31</u>
原 物 料	\$ 3,199,060	4,066,297
在 製 品	1,246,496	1,156,759
製 成 品	3,143,251	2,793,327
商 品	33,781	129,915
在 途 存 貨	953,520	955,771
其 他	<u>1,905</u>	<u>2,125</u>
	<u>\$ 8,578,013</u>	<u>9,104,194</u>

合併公司營業成本組成明細如下：

	<u>112年度</u>	<u>111年度</u>
銷售成本	\$ 67,725,163	72,624,654
存貨盤(盈)虧	(10,051)	88
存貨報廢損失	272,279	42,382
下腳收入	(109,132)	(91,781)
存貨跌價及呆滯損失	<u>113,054</u>	<u>41,598</u>
合 計	<u>\$ 67,991,313</u>	<u>72,616,941</u>

存貨跌價及呆滯損失係因存貨呆滯過時或無法使用，致存貨淨變現價值低於成本之金額認列為營業成本。

民國一十二年及一十一年十二月三十一日，合併公司之存貨均未有提供作質押擔保之情形。

(四)採用權益法之投資

合併公司於報導日採用權益法之投資列示如下：

	<u>112.12.31</u>	<u>111.12.31</u>
合 資	<u>\$ 1,080,014</u>	<u>1,051,389</u>

1.合 資

Shoe Majesty Co., Ltd.為合併公司參與之聯合協議。合併公司將該聯合協議分類為合資並採用權益法處理。

合併公司採用權益法之合資屬個別不重大者，其彙總財務資訊如下，該等財務資訊係於合併公司之合併財務報告中所包含之金額：

	<u>112.12.31</u>	<u>111.12.31</u>
個別不重大合資之權益之期末彙總帳面金額	<u>\$ 1,080,014</u>	<u>1,051,389</u>

豐泰企業股份有限公司及子公司合併財務報告附註(續)

	<u>112年度</u>	<u>111年度</u>
歸屬於合併公司之份額：		
繼續營業單位本期淨利	\$ 77,251	254,418
其他綜合損益	<u>(3,865)</u>	<u>77,769</u>
綜合損益總額	<u>\$ 73,386</u>	<u>332,187</u>

2.擔保

民國一一二年及一一一年十二月三十一日，合併公司之採用權益法之投資均未有提供作質押擔保之情形。

(五)具重大非控制權益之子公司

子公司之非控制權益對合併公司具重大性者如下：

子公司名稱	主要營業場所/ 公司註冊之國家	非控制權益之所有權 權益及表決權之比例	
		<u>112.12.31</u>	<u>111.12.31</u>
大豐公司	中國	30.00 %	30.00 %

上述子公司之彙總性財務資訊如下，該等財務資訊係依據金管會認可之國際財務報導準則會計準則所編製，並已反映合併公司於收購日所作之公允價值調整及就會計政策差異所作之調整，且該等財務資訊係合併公司間之交易尚未銷除前之金額：

1.大豐公司之彙總性財務資訊：

	<u>112.12.31</u>	<u>111.12.31</u>
流動資產	\$ 511,204	793,011
非流動資產	2,107,616	2,112,137
流動負債	<u>(40,487)</u>	<u>(48,194)</u>
淨資產	<u>\$ 2,578,333</u>	<u>2,856,954</u>
非控制權益期末帳面金額	<u>\$ 773,500</u>	<u>857,086</u>
	<u>112年度</u>	<u>111年度</u>
本期淨利	\$ 513,934	1,095,325
其他綜合損益	<u>(18,177)</u>	<u>99,339</u>
綜合損益總額	<u>\$ 495,757</u>	<u>1,194,664</u>
歸屬於非控制權益之本期淨利	<u>\$ 154,180</u>	<u>328,598</u>
歸屬於非控制權益之綜合損益總額	<u>\$ 148,727</u>	<u>358,399</u>

豐泰企業股份有限公司及子公司合併財務報告附註(續)

	<u>112年度</u>	<u>111年度</u>
營業活動現金流量	\$ 20,900	17,485
投資活動現金流量	741,837	992,589
籌資活動現金流量	<u>(754,702)</u>	<u>(1,190,316)</u>
現金及約當現金減少數	<u>\$ 8,035</u>	<u>(180,242)</u>
支付予非控制權益之股利	<u>\$ 226,411</u>	<u>357,095</u>

(六)不動產、廠房及設備

合併公司民國一一二年及一一一年度不動產、廠房及設備之變動明細如下：

	<u>土 地</u>	<u>房屋及 建 築</u>	<u>機 器 設 備</u>	<u>電腦通 訊設備</u>	<u>試驗 設 備</u>	<u>運輸 設 備</u>	<u>辦公 設 備</u>	<u>其 他 設 備</u>	<u>未完工程及 待驗設備</u>	<u>總 計</u>
成本或認定成本：										
民國112年1月1日餘額	\$ 1,627,127	14,768,244	22,355,304	503,148	116,842	564,300	623,809	103,495	2,169,304	42,831,573
增 添	-	29,040	68,321	27,305	5,141	32,074	25,899	4,849	3,951,597	4,144,226
處 分	(132)	(223,367)	(719,149)	(21,962)	(4,506)	(15,536)	(23,847)	(7,249)	-	(1,015,748)
重 分 類	-	1,861,538	1,527,746	17,998	3,692	134,920	49,489	3,620	(3,596,786)	2,217
匯率變動之影響	(67)	(67,546)	(88,641)	(1,746)	-	(3,508)	(1,263)	45	(11,159)	(173,885)
民國112年12月31日餘額	<u>\$ 1,626,928</u>	<u>16,367,909</u>	<u>23,143,581</u>	<u>524,743</u>	<u>121,169</u>	<u>712,250</u>	<u>674,087</u>	<u>104,760</u>	<u>2,512,956</u>	<u>45,788,383</u>
民國111年1月1日餘額	\$ 1,585,956	13,272,490	19,511,422	439,680	113,563	441,603	526,556	88,908	839,820	36,819,998
增 添	-	96,847	327,220	31,916	7,183	24,749	38,487	5,878	3,593,447	4,125,727
處 分	-	(55,984)	(750,169)	(27,026)	(6,762)	(17,701)	(10,434)	(2,429)	-	(870,505)
重 分 類	-	643,259	1,526,986	31,446	2,858	78,026	27,020	8,027	(2,310,086)	7,536
匯率變動之影響	41,171	811,632	1,739,845	27,132	-	37,623	42,180	3,111	46,123	2,748,817
民國111年12月31日餘額	<u>\$ 1,627,127</u>	<u>14,768,244</u>	<u>22,355,304</u>	<u>503,148</u>	<u>116,842</u>	<u>564,300</u>	<u>623,809</u>	<u>103,495</u>	<u>2,169,304</u>	<u>42,831,573</u>
折舊及減損損失：										
民國112年1月1日餘額	\$ -	7,425,458	13,398,726	379,888	98,291	269,135	477,124	78,694	-	22,127,316
本期折舊	-	585,520	2,058,312	50,580	8,855	77,385	56,846	6,687	-	2,844,185
減損損失	-	-	5,902	-	-	29	-	-	-	5,931
處 分	-	(193,821)	(623,910)	(21,355)	(4,358)	(12,916)	(21,872)	(6,373)	-	(884,605)
重 分 類	-	-	-	-	-	-	-	2,169	-	2,169
匯率變動之影響	-	(38,926)	(215,882)	(1,339)	-	(1,758)	(988)	33	-	(258,860)
民國112年12月31日餘額	<u>\$ -</u>	<u>7,778,231</u>	<u>14,623,148</u>	<u>407,774</u>	<u>102,788</u>	<u>331,875</u>	<u>511,110</u>	<u>81,210</u>	<u>-</u>	<u>23,836,136</u>
民國111年1月1日餘額	\$ -	6,529,458	11,127,462	333,398	95,845	208,504	401,377	64,239	-	18,760,283
本期折舊	-	547,265	2,005,083	51,116	8,884	59,119	53,178	6,795	-	2,731,440
減損損失	-	-	7,265	61	-	30	1	-	-	7,357
處 分	-	(49,338)	(624,130)	(25,601)	(6,438)	(15,968)	(9,961)	(2,075)	-	(733,511)
重 分 類	-	-	-	12	-	(12)	-	7,536	-	7,536
匯率變動之影響	-	398,073	883,046	20,902	-	17,462	32,529	2,199	-	1,354,211
民國111年12月31日餘額	<u>\$ -</u>	<u>7,425,458</u>	<u>13,398,726</u>	<u>379,888</u>	<u>98,291</u>	<u>269,135</u>	<u>477,124</u>	<u>78,694</u>	<u>-</u>	<u>22,127,316</u>

## 豐泰企業股份有限公司及子公司合併財務報告附註(續)

帳面價值：	<u>土 地</u>	<u>房屋及 建 築</u>	<u>機 器 設 備</u>	<u>電腦通 訊設備</u>	<u>試驗 設備</u>	<u>運輸 設備</u>	<u>辦公 設備</u>	<u>其他 設備</u>	<u>未完工程及 待驗設備</u>	<u>總 計</u>
民國112年12月31日	\$ <u>1,626,928</u>	<u>8,589,678</u>	<u>8,520,433</u>	<u>116,969</u>	<u>18,381</u>	<u>380,375</u>	<u>162,977</u>	<u>23,550</u>	<u>2,512,956</u>	<u>21,952,247</u>
民國111年1月1日	\$ <u>1,585,956</u>	<u>6,743,032</u>	<u>8,383,960</u>	<u>106,282</u>	<u>17,718</u>	<u>233,099</u>	<u>125,179</u>	<u>24,669</u>	<u>839,820</u>	<u>18,059,715</u>
民國111年12月31日	\$ <u>1,627,127</u>	<u>7,342,786</u>	<u>8,956,578</u>	<u>123,260</u>	<u>18,551</u>	<u>295,165</u>	<u>146,685</u>	<u>24,801</u>	<u>2,169,304</u>	<u>20,704,257</u>

本公司部份土地資產因依法暫無法以本公司名義持有，故分別委由本公司董事長王建弘先生及副董事長王建榮先生信託持有，已訂立不動產信託登記契約書，明定雙方之權利義務，且已將信託資產設定抵押權予本公司，以作為保全措施。該等土地帳列成本為7,121千元。

民國一十二年及一十一年十二月三十一日，合併公司之不動產、廠房及設備均未有提供作質押擔保之情形。

### (七)使用權資產

合併公司承租停車場、辦公室、工廠廠房、倉儲地點及電話機等之成本、折舊及減損損失，其變動明細如下：

使用權資產成本：	<u>土 地</u>	<u>房 屋 及 建 築</u>	<u>機 器 設 備</u>	<u>其 他 設 備</u>	<u>總 計</u>
民國112年1月1日餘額	\$ 1,895,108	80,766	15,242	4,660	1,995,776
增 添	-	38,126	-	-	38,126
減 少	(46,570)	(25,432)	-	-	(72,002)
重 分 類	-	-	-	(2,217)	(2,217)
匯率變動之影響	<u>(6,053)</u>	<u>(949)</u>	<u>(2)</u>	<u>-</u>	<u>(7,004)</u>
民國112年12月31日餘額	<u>\$ 1,842,485</u>	<u>92,511</u>	<u>15,240</u>	<u>2,443</u>	<u>1,952,679</u>
民國111年1月1日餘額	\$ 1,697,289	84,697	13,736	11,001	1,806,723
增 添	78,750	-	-	989	79,739
減 少	-	(8,077)	-	-	(8,077)
重 分 類	-	-	-	(7,536)	(7,536)
其 他	-	-	-	62	62
匯率變動之影響	<u>119,069</u>	<u>4,146</u>	<u>1,506</u>	<u>144</u>	<u>124,865</u>
民國111年12月31日餘額	<u>\$ 1,895,108</u>	<u>80,766</u>	<u>15,242</u>	<u>4,660</u>	<u>1,995,776</u>

豐泰企業股份有限公司及子公司合併財務報告附註(續)

	土 地	房 屋 及 建 築	機 器 設 備	其 他 設 備	總 計
使用權資產之折舊及減損損失：					
民國112年1月1日餘額	\$ 182,603	39,925	6,017	3,060	231,605
提列折舊	48,390	30,282	2,439	410	81,521
減 少	(14,126)	(25,432)	-	-	(39,558)
重 分 類	-	-	-	(2,169)	(2,169)
匯率變動之影響	(1,426)	(473)	(34)	(4)	(1,937)
民國112年12月31日餘額	<u>\$ 215,441</u>	<u>44,302</u>	<u>8,422</u>	<u>1,297</u>	<u>269,462</u>
民國111年1月1日餘額	\$ 124,762	19,383	3,253	9,127	156,525
提列折舊	48,723	26,754	2,342	1,407	79,226
減 少	-	(8,077)	-	-	(8,077)
重 分 類	-	-	-	(7,536)	(7,536)
匯率變動之影響	9,118	1,865	422	62	11,467
民國111年12月31日餘額	<u>\$ 182,603</u>	<u>39,925</u>	<u>6,017</u>	<u>3,060</u>	<u>231,605</u>
帳面價值：					
民國112年12月31日	<u>\$ 1,627,044</u>	<u>48,209</u>	<u>6,818</u>	<u>1,146</u>	<u>1,683,217</u>
民國111年1月1日	<u>\$ 1,572,527</u>	<u>65,314</u>	<u>10,483</u>	<u>1,874</u>	<u>1,650,198</u>
民國111年12月31日	<u>\$ 1,712,505</u>	<u>40,841</u>	<u>9,225</u>	<u>1,600</u>	<u>1,764,171</u>

(八)投資性不動產

合併公司投資性不動產之變動明細如下：

	自有資產		總 計
	土 地	房 屋 及 建 築	
成本或認定成本：			
民國112年1月1日餘額	\$ 16,019	412,878	428,897
匯率變動之影響	(2)	(6,594)	(6,596)
民國112年12月31日餘額	<u>\$ 16,017</u>	<u>406,284</u>	<u>422,301</u>
民國111年1月1日餘額	\$ 15,114	404,663	419,777
匯率變動之影響	905	8,215	9,120
民國111年12月31日餘額	<u>\$ 16,019</u>	<u>412,878</u>	<u>428,897</u>
折舊及減損損失：			
民國112年1月1日餘額	\$ -	360,218	360,218
本期折舊	-	331	331
匯率變動之影響	-	(8,397)	(8,397)
民國112年12月31日餘額	<u>\$ -</u>	<u>352,152</u>	<u>352,152</u>

豐泰企業股份有限公司及子公司合併財務報告附註(續)

	自有資產		總計
	土地	房屋及建築	
民國111年1月1日餘額	\$ -	355,773	355,773
本期折舊	-	318	318
匯率變動之影響	-	4,127	4,127
民國111年12月31日餘額	<u>\$ -</u>	<u>360,218</u>	<u>360,218</u>
帳面金額：			
民國112年12月31日	<u>\$ 16,017</u>	<u>54,132</u>	<u>70,149</u>
民國111年1月1日	<u>\$ 15,114</u>	<u>48,890</u>	<u>64,004</u>
民國111年12月31日	<u>\$ 16,019</u>	<u>52,660</u>	<u>68,679</u>
公允價值：			
民國112年12月31日			<u>\$ 370,299</u>
民國111年12月31日			<u>\$ 381,861</u>

合併公司於民國一〇九年十一月簽訂購買意向合同，買方公司將分階段向合併公司購入元洪城房地產，於民國一一〇年一月，第一階段交易已完成產權過戶，認列處分收益109,597千元。

於民國一一〇年十二月，買方公司未於意向合同簽定之日起360天完成交易，合併公司向買方公司發出解約合同通知函，在未取得買方公司回應後，合併公司委託律師檢視合同及判斷買方公司已經放棄履約，故依購買意向合同之違約責任條款向買方公司追討違約金人民幣5,000,000元，並將已收取之訂金人民幣3,000,000元作為違約金之一部份，按未完成交易金額之比例分配給三個賣家，因此合併公司認列其他收入人民幣2,162,851元。剩餘違約金人民幣2,000,000元，合併公司經綜合評估勝訴機率低，已於民國一一一年四月決定不再向買方公司追討剩餘違約金。

投資性不動產包含出租予他人之商用不動產及持有供資產增值之土地。

商用不動產之公允價值係以獨立評價人員之評價為基礎，該評價係以市場價值進行。

供資產增值之土地，係以公開可取得之最近成交均價、公示資料及標的物於價格日之當時重新取得面積為評估基礎。並考量標的物現況、經濟、功能等因素，推估其價值。

民國一一二年及一一一年十二月三十一日合併公司之投資性不動產均未有提供作質押擔保之情形。



豐泰企業股份有限公司及子公司合併財務報告附註(續)

(九)無形資產

合併公司民國一一二年及一一一年度無形資產之變動明細如下：

成 本：	商 譽	電腦軟體	總 計
民國112年1月1日餘額	\$ 431,047	334,591	765,638
單獨取得	-	57,617	57,617
處分/報廢	-	(25,469)	(25,469)
匯率變動影響數	(19)	(1,873)	(1,892)
民國112年12月31日餘額	<u>\$ 431,028</u>	<u>364,866</u>	<u>795,894</u>
民國111年1月1日餘額	\$ 419,291	318,596	737,887
單獨取得	-	68,283	68,283
處 分	-	(71,215)	(71,215)
匯率變動影響數	11,756	18,927	30,683
民國111年12月31日餘額	<u>\$ 431,047</u>	<u>334,591</u>	<u>765,638</u>
攤銷及減損損失：			
民國112年1月1日餘額	\$ 115,323	229,732	345,055
本期攤銷	-	54,203	54,203
處分/報廢	-	(25,469)	(25,469)
匯率變動影響數	(19)	(1,574)	(1,593)
民國112年12月31日餘額	<u>\$ 115,304</u>	<u>256,892</u>	<u>372,196</u>
民國111年1月1日餘額	\$ 104,161	232,519	336,680
本期攤銷	-	51,653	51,653
處分/報廢	-	(68,677)	(68,677)
匯率變動影響數	11,162	14,237	25,399
民國111年12月31日餘額	<u>\$ 115,323</u>	<u>229,732</u>	<u>345,055</u>
帳面價值：			
民國112年12月31日	<u>\$ 315,724</u>	<u>107,974</u>	<u>423,698</u>
民國111年1月1日	<u>\$ 315,130</u>	<u>86,077</u>	<u>401,207</u>
民國111年12月31日	<u>\$ 315,724</u>	<u>104,859</u>	<u>420,583</u>

豐泰企業股份有限公司及子公司合併財務報告附註(續)

民國一一二年度及一一一年度無形資產之攤銷費用列報於合併綜合損益表之下列項目：

	<u>112年度</u>	<u>111年度</u>
營業成本	\$ 5,452	5,229
營業費用	<u>48,751</u>	<u>46,424</u>
合 計	<u>\$ 54,203</u>	<u>51,653</u>

合併公司商譽減損評估係管理當局依據過去經驗及實際營運結果為基礎，經評估合併公司民國一一二年及一一一年十二月三十一日之商譽，無減損之疑慮。

(十)短期借款

合併公司短期借款之明細如下：

	<u>112.12.31</u>	<u>111.12.31</u>
無擔保銀行借款	<u>\$ 2,250,109</u>	<u>435,372</u>
利率區間	<u>1.57%~6.50%</u>	<u>3.60%~5.62%</u>

(十一)長期借款

合併公司長期借款之明細、條件與條款如下：

<u>112.12.31</u>				
	<u>幣別</u>	<u>利率區間</u>	<u>到期年度</u>	<u>金 額</u>
無擔保銀行借款	TWD	1.55%	114	\$ 1,470,000
	USD	6.36%~6.57%	114	1,923,908
其他長期借款	INR	0.10%	113~115	<u>115,311</u>
				3,509,219
減：一年內到期部份				<u>(57,679)</u>
合 計				<u>\$ 3,451,540</u>
<u>111.12.31</u>				
	<u>幣別</u>	<u>利率區間</u>	<u>到期年度</u>	<u>金 額</u>
無擔保銀行借款	TWD	1.48%	113	\$ 852,000
	USD	5.25%~5.52%	113	1,554,462
其他長期借款	INR	0.10%	112~115	<u>119,031</u>
				2,525,493
減：一年內到期部份				<u>(14,481)</u>
合 計				<u>\$ 2,511,012</u>

豐泰企業股份有限公司及子公司合併財務報告附註(續)

(十二)租賃負債

合併公司租賃負債之帳面金額如下：

	<u>112.12.31</u>	<u>111.12.31</u>
流 動	\$ <u>31,952</u>	<u>34,934</u>
非 流 動	\$ <u>515,667</u>	<u>549,238</u>

到期分析請詳附註六(二十)金融工具。

認列於損益之金額如下：

	<u>112年度</u>	<u>111年度</u>
租賃負債之利息費用	\$ <u>50,950</u>	<u>50,198</u>

認列於現金流量表之金額如下：

	<u>112年度</u>	<u>111年度</u>
租賃之現金流出總額	\$ <u>85,990</u>	<u>91,631</u>

1.土地、房屋及建築之租賃

合併公司承租土地、房屋及建築作為停車場、辦公室、工廠廠房及倉儲地點，租賃期間則為一至九十九年。部分租賃包含在租賃期間屆滿時得延長與原合約相同期間或租約終止之選擇權。

2.其他租賃

合併公司承租影印機之租賃期間為八年。

(十三)員工福利

1.確定福利計畫

合併公司確定福利義務現值與計畫資產公允價值之調節如下：

	<u>112.12.31</u>	<u>111.12.31</u>
確定福利義務現值	\$ 6,059,161	5,754,909
計畫資產之公允價值	<u>(1,832,248)</u>	<u>(1,915,323)</u>
淨確定福利負債	\$ <u>4,226,913</u>	<u>3,839,586</u>

本公司之確定福利計畫提撥至台灣銀行之勞工退休準備金專戶。適用勞動基準法之每位員工之退休支付，係依據服務年資所獲得之基數及其退休前六個月之平均薪資計算。

合併公司之印尼子公司、印度子公司之員工及大部分越南子公司之員工適用之退休金制度，亦採確定福利退休計畫，並依當地勞動法令規定進行精算。

## 豐泰企業股份有限公司及子公司合併財務報告附註(續)

### (1) 計畫資產組成

本公司依勞動基準法提撥之退休基金係由勞動部勞動基金運用局(以下簡稱勞動基金局)統籌管理，依「勞工退休基金收支保管及運用辦法」規定，基金之運用，其每年決算分配之最低收益，不得低於依當地銀行二年定期存款利率計算之收益。

截至報導日，本公司之台灣銀行勞工退休準備金專戶餘額計1,832,248千元。勞工退休基金資產運用之資料包括基金收益率以及基金資產配置，請詳勞動部勞動基金運用局網站公布之資訊。

### (2) 確定福利義務現值之變動

合併公司民國一一二年及一一一年度確定福利義務現值變動如下：

	<b>112年度</b>	<b>111年度</b>
1月1日確定福利義務	\$ 5,754,909	5,189,304
當期服務成本及利息	612,139	598,837
淨確定福利負債再衡量數		
— 因經驗調整所產生之精算損益	(144,541)	12,944
— 因人口統計假設變動所產生之精算損益	-	32,421
— 因財務假設變動所產生之精算損益	126,025	254,818
前期服務成本及清償產生之損益	-	102,896
計畫支付之福利	(301,673)	(292,270)
兌換差額	12,302	(144,041)
12月31日確定福利義務	<b>\$ 6,059,161</b>	<b>5,754,909</b>

### (3) 計畫資產公允價值之變動

合併公司民國一一二年及一一一年度確定福利計畫資產公允價值之變動如下：

	<b>112年度</b>	<b>111年度</b>
1月1日計畫資產之公允價值	\$ 1,915,323	1,832,895
利息收入	28,099	11,612
淨確定福利負債再衡量數		
— 計畫資產報酬(不含當期利息)	12,416	140,149
已提撥至計畫之金額	20,222	99,710
計畫已支付之福利	(143,812)	(169,043)
12月31日計畫資產之公允價值	<b>\$ 1,832,248</b>	<b>1,915,323</b>

## 豐泰企業股份有限公司及子公司合併財務報告附註(續)

### (4)認列為損益之費用

合併公司民國一一二年及一一一年度列報為費用之明細如下：

	<b>112年度</b>	<b>111年度</b>
當期服務成本	\$ 381,612	424,145
淨確定福利負債之淨利息	202,428	163,080
	<b>\$ 584,040</b>	<b>587,225</b>
營業成本	\$ 485,316	506,442
推銷及管理費用	83,391	68,238
研究發展費用	15,333	12,545
	<b>\$ 584,040</b>	<b>587,225</b>

### (5)精算假設

合併公司於財務報導結束日用以決定確定福利義務現值之重大精算假設如下：

	<b>112.12.31</b>	<b>111.12.31</b>
折現率	1.375%~7.21%	1.50%~7.28%
未來薪資增加	5.00%~10.00%	5.00%~10.00%

合併公司預計於民國一一二年度報導日後之一年內支付予確定福利計畫之提撥金額為101,767千元。

確定福利計畫之加權平均存續期間為6.51至10.60年。

### (6)敏感度分析

民國一一二年及一一一年十二月三十一日當採用之主要精算假設變動對確定福利義務現值之影響如下：

	<b>對確定福利義務之影響</b>	
	<b>增加0.25%</b>	<b>減少0.25%</b>
112年12月31日		
折現率	\$ (117,236)	118,952
未來薪資增加	115,992	(114,899)
111年12月31日		
折現率	\$ (113,005)	116,441
未來薪資增加	113,561	(110,860)

上述之敏感度分析係基於其他假設不變的情況下分析單一假設變動之影響。實務上許多假設的變動則可能是連動的。敏感度分析係與計算資產負債表之淨退休金負債所採用的方法一致。

本期編製敏感度分析所使用之方法與假設與前期相同。

## 豐泰企業股份有限公司及子公司合併財務報告附註(續)

### 2. 確定提撥計畫

本公司之確定提撥計畫係依勞工退休金條例之規定，依勞工每月工資6%之提繳率，提撥至勞工保險局之勞工退休金個人專戶。在此計畫下本公司提撥固定金額至勞工保險局後，即無支付額外金額之法定或推定義務。

合併公司於中國大陸、印度及部份越南子公司之員工，分別屬當地政府營運之退休福利計畫成員。該子公司須提撥薪資成本之特定比例至退休福利計畫，以提供該計畫資金。合併公司對於此政府營運之退休金福利計畫之義務僅為提撥特定金額。

合併公司民國一一二年及一一一年度確定提撥退休金辦法下之退休金費用分別為1,025,227千元及1,074,130千元。

### (十四) 所得稅

合併公司營利事業所得稅分別以各公司主體為申報單位，不得合併，故合併公司之營利事業所得稅依各公司所在地之適用稅率計算。

#### 1. 所得稅費用

合併公司之所得稅費用明細如下：

	112年度	111年度
當期所得稅費用		
當期產生	\$ 2,521,070	3,139,788
調整前期之當期所得稅	(236,343)	78,554
	2,284,727	3,218,342
遞延所得稅費用		
暫時性差異之發生及迴轉	(649,650)	491,852
調整前期之遞延所得稅	65	-
	(649,585)	491,852
所得稅費用	<b>\$ 1,635,142</b>	<b>3,710,194</b>

合併公司認列於其他綜合損益之下的所得稅利益(費用)明細如下：

	112年度	111年度
不重分類至損益之項目：		
確定福利計畫之再衡量數	<b>\$ 10,923</b>	<b>66,493</b>
後續可能重分類至損益之項目：		
採用權益法之關聯企業及合資其他綜合 損益之份額	<b>\$ 135</b>	<b>(7,051)</b>

豐泰企業股份有限公司及子公司合併財務報告附註(續)

合併公司所得稅費用與稅前淨利之關係調節如下：

	<u>112年度</u>	<u>111年度</u>
稅前淨利	\$ <u>7,081,079</u>	<u>13,474,467</u>
依各公司所在地國內稅率計算之所得稅	\$ 2,326,644	4,096,942
其他依稅法調整之稅額影響數	248,041	115,736
免稅所得	(291,206)	(178,442)
租稅獎勵	(511,303)	(361,385)
境外所得稅抵減數	(86,966)	(121,579)
未認列暫時性差異之變動	16,885	(58,433)
前期所得稅高估	(236,278)	78,554
股利所得扣繳稅額	93,436	114,211
未分配盈餘加徵	70,599	-
其他	5,290	24,590
所得稅費用	\$ <u>1,635,142</u>	<u>3,710,194</u>

2. 遞延所得稅資產及負債

(1) 未認列遞延所得稅資產

合併公司未認列為遞延所得稅資產之項目如下：

	<u>112.12.31</u>	<u>111.12.31</u>
課稅損失	\$ <u>68,604</u>	<u>30,040</u>

課稅損失係依合併公司所在地國內之稽徵機關核定之虧損得自當年度之純益扣除，再行核課所得稅。該等項目未認列為遞延所得稅資產，係因合併公司於未來並非很有可能具有足夠之課稅所得以供該暫時性差異使用。

截至民國一一二年十二月三十一日止，合併公司尚未認列為遞延所得稅資產之課稅損失，其扣除期限如下：

<u>虧損年度</u>	<u>尚未扣除之虧損</u>	<u>得扣除之最後年度</u>
民國108年度	\$ 1,048	民國113年度
民國109年度	37,235	民國114年度
民國110年度	88,383	民國115年度
民國111年度	28,112	民國116年度及無期限
民國112年度	206,408	民國117年度及無期限

豐泰企業股份有限公司及子公司合併財務報告附註(續)

(2)已認列之遞延所得稅資產及負債

民國一一二年及一一一年度遞延所得稅資產及負債之變動如下：

	<u>國外投資利益</u>	<u>其 他</u>	<u>合 計</u>
<b>遞延所得稅負債：</b>			
民國112年1月1日餘額	\$ 3,167,912	659,591	3,827,503
借記(貸記)損益表	(188,724)	(71,474)	(260,198)
借記(貸記)其他綜合損益	-	(135)	(135)
兌換差額	-	(6,317)	(6,317)
民國112年12月31日餘額	<u>\$ 2,979,188</u>	<u>581,665</u>	<u>3,560,853</u>
民國111年1月1日餘額	\$ 2,795,081	481,456	3,276,537
借記(貸記)損益表	372,831	168,738	541,569
借記(貸記)其他綜合損益	-	7,051	7,051
兌換差額	-	2,346	2,346
民國111年12月31日餘額	<u>\$ 3,167,912</u>	<u>659,591</u>	<u>3,827,503</u>
	<u>確定福利計畫</u>	<u>其 他</u>	<u>合 計</u>
<b>遞延所得稅資產：</b>			
民國112年1月1日餘額	\$ 629,511	779,907	1,409,418
(借記)貸記損益表	60,868	328,519	389,387
(借記)貸記其他綜合損益	10,923	-	10,923
兌換差額	(1,247)	(7,618)	(8,865)
民國112年12月31日餘額	<u>\$ 700,055</u>	<u>1,100,808</u>	<u>1,800,863</u>
民國111年1月1日餘額	\$ 566,777	665,970	1,232,747
(借記)貸記損益表	(47,777)	97,494	49,717
(借記)貸記其他綜合損益	66,493	-	66,493
兌換差額	44,018	16,443	60,461
民國111年12月31日餘額	<u>\$ 629,511</u>	<u>779,907</u>	<u>1,409,418</u>

截至民國一一二年十二月三十一日止，合併公司已認列為遞延所得稅資產之課稅損失，其扣除期限如下：

<u>虧 損 年 度</u>	<u>尚未扣除之虧損</u>	<u>得扣除之最後年度</u>
民國112年度	\$ 476,830	民國117年度



## 豐泰企業股份有限公司及子公司合併財務報告附註(續)

### 3. 所得稅核定情形

本公司營利事業所得稅結算申報已奉稽徵機關核定至民國一一〇年度。

合併公司民國一一〇年度子公司分配股利適用資金匯回條例專法股利金額為1,506,230千元，稅率為10%，租稅獎勵金額為152,272千元，資金匯回專法之受限制資產金額於民國一一一年十二月三十一日為497,387千元，帳列其他金融資產－流動，本年度重分類至現金及約當現金，請詳附註六(一)。

### 4. 營利事業所得稅行政救濟

合併公司之部分子公司民國一〇〇年至一〇九年度企業所得稅結算申報案件，部分年度因與稽徵機關之見解不同產生爭議並核定補徵稅額。該項補徵額，已分別調整於各核定年度，各該公司已提出行政救濟申請，迄今主管機關仍在審核程序中。

合併公司大陸之部分子公司民國九十五年至一〇二年企業所得稅結算申報案件因與稽徵機關之見解不同產生爭議。各該公司已於民國一〇五年度估列所得稅費用，向稽徵機關提出抗辯及進行協商，已於民國一一二年三月與稽徵機關達成最終方案，依最終方案核定並調整所得稅費用。

合併公司營利事業所得稅分別以各公司主體為申報單位，不得合併，故合併公司之營利事業所得稅依各公司所在地之適用稅率計算。

### (十五) 資本及其他權益

民國一一二年及一一一年十二月三十一日，本公司額定股本總額分別為12,000,000千元及9,000,000千元，每股面額10元，股數分別為1,200,000千股及900,000千股。前述額定股本總額均為普通股，已發行股份分別為普通股987,483千股及881,681千股，所有已發行股份之股款均已收取。

本公司流通在外股數調節表如下：

(以千股表達)	普 通 股	
	112年度	111年度
1月1日期初餘額	881,681	881,681
股票股利之影響	105,802	-
12月31日期末餘額	<u>987,483</u>	<u>881,681</u>

#### 1. 普通股之發行

本公司於民國一一二年六月二十一日經股東常會決議以未分配盈餘1,058,017千元轉增資，該增資案業經金融監督管理委員會申報生效，並以民國一一二年八月十一日為增資基準日，相關法定登記程序均已辦理完竣。

## 豐泰企業股份有限公司及子公司合併財務報告附註(續)

### 2. 資本公積

本公司資本公積餘額內容如下：

	<u>112.12.31</u>	<u>111.12.31</u>
庫藏股票交易	\$ 4,143	4,143
處分資產增益	32,980	32,980
合併溢額	2,160	2,160
受領贈與之所得	4,537	3,617
未按持股比例認列子公司現金增資	9,747	8,260
取得子公司股權價格與帳面價值差額	183	-
	<u>\$ 53,750</u>	<u>51,160</u>

依公司法規定，資本公積需優先填補虧損後，始得按股東原有股份之比例以已實現之資本公積發給新股或現金。前項所稱之已實現資本公積，包括超過票面金額發行股票所得之溢額及受領贈與之所得。依發行人募集與發行有價證券處理準則規定，得撥充資本之資本公積，每年撥充之合計金額，不得超過實收資本額百分之十。

### 3. 保留盈餘

依本公司章程規定，公司每年總決算如有當期淨利，應先彌補虧損之後根據其餘額，依公司法提列百分之十作法定盈餘公積，並依法令規定提列及迴轉特別盈餘公積，再就其餘額提列部分或全部以分配股利，亦得連同以前年度未分配盈餘為之。

鑑於本公司正值企業生命週期穩定成長階段，因應長期財務規劃、達穩定發展及永續經營之目標，應參酌資本預算與未來年度資金需求，由董事會擬具股利分配案提請股東會議決之，股利之分配應占可分配盈餘數百分之五十以上，其中股票股利之比例不高於百分之八十。

#### (1) 法定盈餘公積

公司無虧損時，得經股東會決議，以法定盈餘公積發給新股或現金，惟以該項公積超過實收資本額百分之二十五之部分為限。

#### (2) 特別盈餘公積

依金管會規定，公司於分派可分配盈餘時，就當年度發生之帳列其他股東權益減項淨額，自當年度損益與前期未分配盈餘提列相同數額之特別盈餘公積；屬前期累積之其他股東權益減項金額，則自前期未分配盈餘提列相同數額之特別盈餘公積不得分派。但公司已依前款規定提列特別盈餘公積者，應就已提列數額與其他權益減項淨額之差額補提列特別盈餘公積。嗣後其他股東權益減項數額有迴轉時，得就迴轉部份分派盈餘。

豐泰企業股份有限公司及子公司合併財務報告附註(續)

(3)盈餘分配

本公司分別於民國一一二年六月二十一日及民國一一一年六月十七日經股東常會決議民國一一一年度及一一〇年度盈餘分配案，有關分派予業主之股利金額如下：

	111年度		110年度	
	配股率(元)	金額	配股率(元)	金額
分派予普通股業主之股利：				
現金	\$ 7.70	6,788,944	4.10	3,614,893
股票	1.20	<u>1,058,017</u>	-	-
合計		<u>\$ 7,846,961</u>		<u>3,614,893</u>

本公司於民國一一三年三月十四日經董事會擬議民國一一二年度盈餘分配案，有關分派予業主之股利金額如下：

	112年度	
	配股率(元)	金額
分派予普通股業主之股利：		
現金	\$ 4.30	<u>4,246,176</u>

4.其他權益(稅後淨額)

	國外營運機構 財務報表換算 之兌換差額
民國112年1月1日餘額	\$ (1,053,529)
換算國外營運機構淨資產所產生之兌換差額	<u>(73,774)</u>
民國112年12月31日餘額	<u>\$ (1,127,303)</u>
民國111年1月1日餘額	\$ (2,559,457)
換算國外營運機構淨資產所產生之兌換差額	<u>1,505,928</u>
民國111年12月31日餘額	<u>\$ (1,053,529)</u>

豐泰企業股份有限公司及子公司合併財務報告附註(續)

5.非控制權益

	<u>112年度</u>	<u>111年度</u>
期初餘額	\$ 1,880,573	1,758,492
歸屬於非控制權益之份額		
本期淨利	471,029	682,540
國外營運機構財務報表換算之兌換差額	(13,851)	60,646
確定福利計畫精算利益	(12,637)	(3,678)
對子公司所有權權益變動	46,888	22,329
子公司發放現金股利予非控制權益	(477,419)	(612,902)
子公司減資退回股款予非控制權益	-	(26,854)
期末餘額	<u>\$ 1,894,583</u>	<u>1,880,573</u>

(十六)每股盈餘

基本每股盈餘之計算如下：

	<u>112年度</u>	<u>111年度</u>
<b>基本每股盈餘</b>		
歸屬於本公司普通股權益持有人之淨利	<u>\$ 4,974,908</u>	<u>9,081,733</u>
普通股加權平均流通在外股數	987,483	987,483
<b>基本每股盈餘(元)</b>	<u>\$ 5.04</u>	<u>9.20</u>

本公司前三年度之員工酬勞與董事酬勞全數以現金方式發放，本公司假設民國一、二年度發放方式與前三年度相同，故不擬計算稀釋每股盈餘。

(十七)客戶合約之收入

1.收入之細分

	<u>112年度</u>		
	<u>鞋類製造及 銷售部門</u>	<u>其他部門</u>	<u>合 計</u>
主要地區市場：			
新加坡	\$ 62,397,130	1,946,422	64,343,552
美國	7,631,133	1,107,918	8,739,051
瑞士	4,115,293	441	4,115,734
中國	3,455,699	20,485	3,476,184
墨西哥	1,803,975	45,016	1,848,991
其他國家	<u>2,152,658</u>	<u>1,091,094</u>	<u>3,243,752</u>
	<u>\$ 81,555,888</u>	<u>4,211,376</u>	<u>85,767,264</u>

豐泰企業股份有限公司及子公司合併財務報告附註(續)

	112年度		
	鞋類製造及 銷售部門	其他部門	合 計
主要產品/服務線：			
鞋類製造銷售	\$ 81,555,888	-	81,555,888
其 他	-	4,211,376	4,211,376
	<u>\$ 81,555,888</u>	<u>4,211,376</u>	<u>85,767,264</u>
	111年度		
	鞋類製造及 銷售部門	其他部門	合 計
主要地區市場：			
新加坡	\$ 69,509,782	1,910,128	71,419,910
美 國	9,305,593	1,134,322	10,439,915
中 國	4,432,513	12,420	4,444,933
瑞 士	3,752,690	4,892	3,757,582
墨 西 哥	1,890,354	37,284	1,927,638
其他國家	2,811,347	1,101,599	3,912,946
	<u>\$ 91,702,279</u>	<u>4,200,645</u>	<u>95,902,924</u>
主要產品/服務線：			
鞋類製造銷售	\$ 91,702,279	-	91,702,279
其 他	-	4,200,645	4,200,645
	<u>\$ 91,702,279</u>	<u>4,200,645</u>	<u>95,902,924</u>

2.合約餘額

	112.12.31	111.12.31	111.1.1
應收帳款(含關係人)	\$ 8,146,737	8,801,296	8,580,652
減：備抵損失	(7,972)	(7,972)	-
合 計	<u>\$ 8,138,765</u>	<u>8,793,324</u>	<u>8,580,652</u>
合約負債	<u>\$ 999</u>	<u>317</u>	<u>403</u>

應收帳款及其減損之揭露請詳附註六(二)。

民國一十二年及一十一年一月一日合約負債期初餘額於民國一十二年及一十一年度認列為收入之金額分別為317千元及403千元。

## 豐泰企業股份有限公司及子公司合併財務報告附註(續)

### (十八)員工及董事酬勞

依本公司章程規定，年度如有獲利，應提撥不低於2.0%作為員工酬勞及不高於1.8%作為董事酬勞。但公司尚有累積虧損時，應預先保留彌補數額，再就餘額計算提撥。

本公司民國一一二年及一一一年度員工酬勞提列金額分別為140,000千元及270,000千元，董事酬勞提列金額分別為91,000千元及145,080千元，係以本公司各該段期間之稅前淨利扣除員工及董事酬勞前之金額乘上本公司章程所訂之員工酬勞及董事酬勞分派成數為估計基礎，並列報為該段期間之營業成本或營業費用。若次年度實際分派金額與估列數有差異時，則依會計估計變動處理，並將該差異認列為次年度損益。

前述董事會決議分派之員工及董事酬勞金額與本公司民國一一二年及一一一年度個體財務報告估列金額並無差異，相關資訊可至公開資訊觀測站查詢。

### (十九)營業外收入及支出

#### 1.利息收入

合併公司民國一一二年及一一一年度之利息收入明細如下：

	112年度	111年度
銀行存款利息	\$ 122,398	61,871

#### 2.其他收入

合併公司民國一一二年及一一一年度之其他收入明細如下：

	112年度	111年度
租金收入	\$ 3,246	3,419
政府補貼收入	41,439	187,765
出售政府出口獎勵券收入	-	39,908
其他收入	360,259	426,796
	\$ 404,944	657,888

#### 3.其他利益及損失

合併公司民國一一二年及一一一年度之其他利益及損失明細如下：

	112年度	111年度
外幣兌換利益	\$ 278,614	1,388,840
處分不動產、廠房及設備損失	(37,737)	(17,279)
減損損失	(5,931)	(7,357)
租賃修改利益	1,226	-
其 他	(91,218)	(42,969)
	\$ 144,954	1,321,235

豐泰企業股份有限公司及子公司合併財務報告附註(續)

4.財務成本

合併公司民國一一二年及一一一年度之財務成本明細如下：

利息費用	<u>112年度</u> <u>\$ 252,120</u>	<u>111年度</u> <u>167,042</u>
------	-----------------------------------	--------------------------------

(二十)金融工具

1.信用風險

(1)信用風險之暴險

金融資產之帳面金額代表最大信用暴險金額。

(2)信用風險集中情況

合併公司民國一一二年及一一一年十二月三十一日之對最大客戶之信用風險集中情形分別為應收款項總額之85%及71%係來自於對單一跨國客戶之銷售。

2.流動性風險

下表為金融負債之合約到期日，包含估計利息但不包含淨額協議之影響。

	帳面金額	合約 現金流量	6個月 以內	6-12個月	1-2年	2-5年	超過5年
<b>112年12月31日</b>							
非衍生金融負債							
應付帳款及票據	\$ 4,256,055	4,256,055	4,254,770	1,285	-	-	-
其他應付款	5,250,463	5,250,463	5,248,385	2,078	-	-	-
無擔保銀行借款	5,644,017	5,908,547	2,148,930	268,648	3,490,969	-	-
其他長期借款	115,311	115,442	57,708	29	58	57,647	-
租賃負債	547,619	1,384,905	52,150	29,703	68,498	167,561	1,066,993
	<u>\$ 15,813,465</u>	<u>16,915,412</u>	<u>11,761,943</u>	<u>301,743</u>	<u>3,559,525</u>	<u>225,208</u>	<u>1,066,993</u>
<b>111年12月31日</b>							
非衍生金融負債							
應付帳款及票據	\$ 3,941,237	3,941,237	3,930,959	10,278	-	-	-
其他應付款	6,442,332	6,442,332	6,442,167	165	-	-	-
無擔保銀行借款	2,841,834	3,015,952	338,049	204,239	2,473,664	-	-
其他長期借款	119,031	119,265	14,532	53	52,757	51,923	-
租賃負債	584,172	1,469,684	51,678	33,245	74,415	172,820	1,137,526
	<u>\$ 13,928,606</u>	<u>14,988,470</u>	<u>10,777,385</u>	<u>247,980</u>	<u>2,600,836</u>	<u>224,743</u>	<u>1,137,526</u>

合併公司並不預期到期日分析之現金流量發生時點會顯著提早，或實際金額會有顯著不同。

豐泰企業股份有限公司及子公司合併財務報告附註(續)

3. 匯率風險

(1) 匯率風險之暴險

		112.12.31		
		外幣(千元)	匯率	台幣
<u>金融資產</u>				
<u>貨幣性項目</u>				
美金	\$	264,637	美金：台幣 30.655	8,112,443
		21,141	美金：人民幣 7.0827	648,079
		0.13	美金：越南盾 24,250	4
越南盾		686,395,529	越南盾：美金 0.00004	892,314
印度盧比		1,333,654	印度盧比：美金 0.0120	491,852
印尼盾		179,614,062	印尼盾：美金 0.0001	359,228
<u>非貨幣性項目</u>				
美金		35,231	美金：台幣 30.655	1,080,014
<u>金融負債</u>				
<u>貨幣性項目</u>				
美金		32,373	美金：台幣 30.655	992,407
		13,505	美金：人民幣 7.0827	414,003
		151	美金：越南盾 24,250	4,622
越南盾		1,850,403,222	越南盾：美金 0.00004	2,405,524
印度盧比		2,964,866	印度盧比：美金 0.0120	1,093,443
印尼盾		1,308,295,348	印尼盾：美金 0.0001	2,616,591
		111.12.31		
		外幣(千元)	匯率	台幣
<u>金融資產</u>				
<u>貨幣性項目</u>				
美金	\$	317,778	美金：台幣 30.660	9,743,084
		31,066	美金：人民幣 6.9646	952,474
		104	美金：越南盾 23,570	3,186
越南盾		387,275,775	越南盾：美金 0.00004	503,459
印度盧比		2,686,296	印度盧比：美金 0.0121	995,004
印尼盾		36,631,536	印尼盾：美金 0.0001	69,600
<u>非貨幣性項目</u>				
美金		34,292	美金：台幣 30.660	1,051,389



豐泰企業股份有限公司及子公司合併財務報告附註(續)

		111.12.31		
		外幣(千元)	匯率	台幣
<u>金融負債</u>				
<u>貨幣性項目</u>				
美金	27,038	美金：台幣	30.660	828,992
	7,777	美金：人民幣	6.9646	238,428
	378	美金：越南盾	23,570	11,577
越南盾	1,900,289,824	越南盾：美金	0.00004	2,470,377
印度盧比	3,620,800	印度盧比：美金	0.0121	1,341,144
印尼盾	1,266,479,737	印尼盾：美金	0.0001	2,406,311

(2) 敏感性分析

合併公司貨幣性項目之匯率風險主要來自於以外幣計價之現金及約當現金、應收帳款、其他應收款、借款、應付帳款及其他應付款等，於換算時產生外幣兌換損益。於民國一一二年及一一一年十二月三十一日當新台幣相對於美金、越南盾、印度盧比及印尼盾貶值或升值5%，而其他所有因素維持不變之情況下，民國一一二年及一一一年度之稅前淨利將分別增加或減少148,867千元及248,499千元，兩期分析係採用相同基礎。

(3) 貨幣性項目之兌換損益

由於合併公司功能性貨幣種類繁多，故採彙整方式揭露貨幣性項目之兌換損益資訊，民國一一二年及一一一年度外幣兌換損益（含已實現及未實現）分別為利益278,614千元及1,388,840千元。

4. 利率分析

合併公司之金融資產及金融負債利率暴險於本附註之流動性風險管理中說明。

下列敏感度分析係依衍生及非衍生工具於報導日之利率暴險而決定。對於浮動利率負債，其分析方式係假設報導日流通在外之負債金額於整年度皆流通在外。合併公司內部向主要管理階層報告利率時所使用之變動率為利率增加或減少50基本點，此亦代表管理階層對利率之合理可能變動範圍之評估。

若利率增加或減少50基本點，在所有其他變數維持不變之情況下，合併公司民國一一二年及一一一年度之稅前淨利將分別減少或增加21,029千元及4,594千元，主因係合併公司之變動利率存款及借款。

5. 公允價值資訊

(1) 非按公允價值衡量之金融工具

合併公司之管理階層認為合併公司分類為以攤銷後成本衡量之金融資產及金融負債於合併財務報告中之帳面金額趨近於其公允價值。

## 豐泰企業股份有限公司及子公司合併財務報告附註(續)

### (2)以公允價值衡量之金融工具

合併公司透過其他綜合損益按公允價值衡量之金融資產係以重複性為基礎按公允價值衡量。下表係提供原始認列後以公允價值衡量之金融工具之相關分析，並以公允價值之可觀察程度分為第一至第三級。各公允價值層級定義如下：

A.第一級：相同資產或負債於活絡市場之公開報價(未經調整)。

B.第二級：除包含於第一級之公開報價外，資產或負債之輸入參數係直接(即價格)或間接(即由價格推導而得)可觀察。

C.第三級：資產或負債之輸入參數非基於可觀察之市場資料(非可觀察參數)。

### 6.按公允價值衡量金融工具所採用之公允價值評價技術

合併公司持有之無活絡市場之未上市(櫃)公司股票主係以現金流量折現模型法估計公允價值，其判定係參考未來公司增長率、公司淨值及營運狀況評估之。

## (二十一)財務風險管理

### 1.概要

合併公司因金融工具之使用而暴露於下列風險：

#### (1)信用風險

#### (2)流動性風險

#### (3)市場風險

本附註表達合併公司上述各項風險之暴險資訊、合併公司衡量及管理風險之目標、政策及程序。進一步量化揭露請詳合併財務報告各該附註。

### 2.風險管理架構

董事會全權負責成立及監督合併公司之風險管理架構，透由內部稽核人員持續地針對政策之遵循進行覆核，並定期向董事會報告其運作。

合併公司之風險管理政策之建置係為辨認及分析合併公司所面臨之風險，及設定適當風險限額及控制，並監督風險及風險限額之遵循。風險管理政策及系統係定期覆核以反映市場情況及合併公司運作之變化。合併公司透過訓練、管理準則及作業程序，以發展有紀律且具建設性之控制環境，使所有員工了解其角色及義務。

合併公司之審計委員會監督管理人員如何監控合併公司風險管理政策及程序之遵循，及覆核合併公司對於所面臨風險之相關風險管理架構之適當性。內部稽核人員協助合併公司審計委員會扮演監督角色。該等人員進行定期及例外覆核風險管理控制及程序，並將覆核結果報告予審計委員會。

### 3.信用風險

信用風險係合併公司因客戶或金融工具之交易對手無法履行合約義務而產生財務損失之風險，主要來自於合併公司應收客戶之帳款及證券投資。

## 豐泰企業股份有限公司及子公司合併財務報告附註(續)

### (1)應收客戶之帳款

合併公司之信用風險暴險主要受每一客戶個別狀況影響。惟管理階層亦考量合併公司客戶基礎之統計資料，包括客戶所屬產業及國家之違約風險，因這些因素可能會影響信用風險。

管理階層已建立授信政策，依該政策合併公司在給予標準之付款及運送條件及條款前，須針對每一新客戶個別分析其信用評等。合併公司之覆核包含外部之評等或銀行之照會。採購限額依個別客戶建立，此限額經定期覆核。未符合集團基準信用評等之客戶僅得以預收基礎與合併公司進行交易。

合併公司在監控客戶之信用風險時，係依據客戶之信用特性予以分組，包括是否為主要或次要客戶；地區別、產業別、帳齡、到期日及先前已存在之財務困難。合併公司應收客戶之帳款之主要對象為集團經銷商客戶。被評定為高風險之客戶被歸屬在受限制客戶名單並予以監控，未來與該等客戶之銷售須以預收基礎為之。

合併公司設置有備抵呆帳帳戶以反映對應收客戶之帳款及投資已發生損失之估計。備抵帳戶主要組成部分包含與個別重大暴險相關之特定損失組成部分，及為了相似資產群組之已發生但尚未辨認之損失所建立之組合損失組成部分。組合損失備抵帳戶係根據相似金融資產之歷史付款統計資料決定。

### (2)投 資

銀行存款及其他金融工具之信用風險，係由合併公司財務部門衡量並監控。由於合併公司之交易對象及履約他方均係信用良好之銀行及具投資等級及以上之金融機構、公司組織及政府機關，無重大之履約疑慮，故無重大之信用風險。

### (3)保 證

民國一一二年及一一一年十二月三十一日，合併公司均無提供任何背書保證。

## 4.流動性風險

流動性風險係合併公司無法交付現金或其他金融資產以清償金融負債，未能履行相關義務之風險。合併公司管理流動性之方法係盡可能確保合併公司在一般及具壓力之情況下，皆有足夠之流動資金以支應到期之負債，而不致發生不可接受之損失或使合併公司之聲譽遭受到損害之風險。

合併公司保有足夠之現金來源以支應未來預期之營運支出需求，包括金融義務之履行，但排除極端情況下無法合理預期的潛在影響，如：自然災害。另外，合併公司於民國一一二年及一一一年十二月三十一日未使用之借款額度分別為13,855,266千元及16,310,996千元。

## 豐泰企業股份有限公司及子公司合併財務報告附註(續)

### 5.市場風險

市場風險係指因市場價格變動，如匯率、利率、權益工具價格變動，而影響合併公司之收益或所持有金融工具價值之風險。市場風險管理之目標係管控市場風險之暴險程度在可承受範圍內，並將投資報酬最佳化。

#### (1)匯率風險

合併公司暴露於非以各該集團企業之功能性貨幣計價之銷售、採購及借款交易所產生之匯率風險。集團企業之功能性貨幣以新台幣、美金及人民幣為主。該等交易主要之計價貨幣有新台幣、美金、越南盾、印度盧比、印尼盾及人民幣。

借款利息係以借款本金幣別計價。一般而言，借款幣別係與合併公司營運產生之現金流量之幣別相同，主要係新台幣，惟亦有美金及印度盧比。在此情況，提供經濟避險而無須簽訂衍生工具，因此並未採用避險會計。

有關其他外幣計價之貨幣性資產及負債，當發生短期不平衡時，合併公司係藉由以即時匯率買進或賣出外幣，以確保淨暴險保持在可接受之水準。

#### (2)利率風險

合併公司利率風險主要來自於浮動利率之長短期借款，故利率變動將使長短期借款之有效利率隨之變動，而使未來現金流量產生波動。

### (二十二)資本管理

合併公司之資本管理目標係保障繼續經營之能力，以持續提供股東報酬及其他利害關係人利益，並維持最佳資本結構以降低資金成本。

為維持或調整資本結構，合併公司可能調整支付予股東之股利、減資退還股東股款、發行新股或出售資產以清償負債。

報導日之負債資本比率如下：

	<u>112.12.31</u>	<u>111.12.31</u>
負債總額	\$ 25,592,092	24,436,440
減：現金及約當現金	<u>(3,858,842)</u>	<u>(5,573,482)</u>
淨負債	21,733,250	18,862,958
權益總額	<u>25,054,831</u>	<u>26,873,927</u>
資本總額	<u>\$ 46,788,081</u>	<u>45,736,885</u>
負債資本比率	<u>46.45 %</u>	<u>41.24 %</u>

豐泰企業股份有限公司及子公司合併財務報告附註(續)

(二十三)非現金交易之投資及籌資活動

合併公司於民國一一二年度及一一一年度之非現金交易投資及籌資活動如下：  
來自籌資活動之負債之調節如下表：

	<u>112.1.1</u>	<u>現金流量</u>	<u>非現金之變動</u>		<u>112.12.31</u>
			<u>其 他</u>	<u>匯率變動</u>	
長期借款	\$ 2,525,493	618,000	-	365,726	3,509,219
短期借款	435,372	2,187,985	-	(373,248)	2,250,109
租賃負債	584,172	(35,040)	4,456	(5,969)	547,619
來自籌資活動之負債總額	<u>\$ 3,545,037</u>	<u>2,770,945</u>	<u>4,456</u>	<u>(13,491)</u>	<u>6,306,947</u>

	<u>111.1.1</u>	<u>現金流量</u>	<u>非現金之變動</u>		<u>111.12.31</u>
			<u>其 他</u>	<u>匯率變動</u>	
長期借款	\$ 2,890,474	(520,965)	-	155,984	2,525,493
短期借款	6,300,675	(6,026,783)	-	161,480	435,372
租賃負債	567,349	(41,433)	79,739	(21,483)	584,172
來自籌資活動之負債總額	<u>\$ 9,758,498</u>	<u>(6,589,181)</u>	<u>79,739</u>	<u>295,981</u>	<u>3,545,037</u>

七、關係人交易

(一)關係人名稱及關係

於本合併財務報告之涵蓋期間內與合併公司有交易之關係人如下：

<u>關係人名稱</u>	<u>與合併公司之關係</u>
Shoe Majesty Co., Ltd.	合併公司為聯合協議下之合資者之合資
Vietnam Shoe Majesty Co., Ltd.	"
Hong Kong Shoe Majesty Trading Company Limited	"

(二)與關係人間之重大交易事項

1.營業收入

合併公司對關係人之重大銷售金額如下：

	<u>112年度</u>	<u>111年度</u>
合併公司為聯合協議下之合資者之合資	<u>\$ 3,994</u>	<u>141,976</u>

合併公司銷售予上述公司之銷售價格與一般客戶相同。

2.其他收入

	<u>112年度</u>	<u>111年度</u>
合併公司為聯合協議下之合資者之合資	<u>\$ 9,390</u>	<u>9,610</u>

豐泰企業股份有限公司及子公司合併財務報告附註(續)

3.其他費用

	<u>112年度</u>	<u>111年度</u>
合併公司為聯合協議下之合資者之合資	\$ <u>161</u>	<u>16</u>

4.應收關係人款項

合併公司應收關係人款項明細如下：

<u>帳列項目</u>	<u>關係人類別</u>	<u>112.12.31</u>	<u>111.12.31</u>
應收帳款	合併公司為聯合協議下之合資者之合資	\$ -	21,146
其他應收款	合併公司為聯合協議下之合資者之合資	761	1,443
		<u>\$ 761</u>	<u>22,589</u>

(三)主要管理人員交易

主要管理階層人員報酬包括：

	<u>112年度</u>	<u>111年度</u>
短期員工福利	\$ 288,374	442,538
退職後福利	5,017	4,325
	<u>\$ 293,391</u>	<u>446,863</u>

八、質押之資產

合併公司提供質押擔保之資產帳面價值明細如下：

<u>資產名稱</u>	<u>質押擔保標的</u>	<u>112.12.31</u>	<u>111.12.31</u>
其他金融資產-流動	海關押金及租賃押金等	\$ 1,362	1,364
其他金融資產-非流動	海關押金及租賃押金等	102,622	84,422
合計		<u>\$ 103,984</u>	<u>85,786</u>

九、重大或有負債及未認列之合約承諾

(一)合併公司於民國一一二年及一一一年十二月三十一日與銀行簽訂長短期借款合同，而開立之保證票據分別為9,258,950千元及9,259,400千元。

(二)合併公司於民國一一二年及一一一年十二月三十一日，已簽訂重要工程合約，尚未支付價款分別為2,013,356千元及2,309,047千元。

十、重大之災害損失：無。

十一、重大之期後事項

合併公司於民國一一三年三月簽署買賣合約，買方公司將向合併公司購入美國房產 Eagle Crest，預計將於民國一一三年完成交易。

豐泰企業股份有限公司及子公司合併財務報告附註(續)

十二、其他

(一)員工福利、折舊及攤銷費用功能別彙總如下：

功 能 別 性 質 別	112年度			111年度		
	屬於營業 成本者	屬於營業 費用者	合 計	屬於營業 成本者	屬於營業 費用者	合 計
員工福利費用						
薪資費用	\$ 19,979,430	6,027,466	26,006,896	19,819,465	6,618,149	26,437,614
勞健保費用	2,252,931	567,875	2,820,806	1,977,198	470,547	2,447,745
退休金費用	1,270,885	338,382	1,609,267	1,333,388	327,967	1,661,355
其他員工福利費用	2,600,013	584,168	3,184,181	2,682,784	667,616	3,350,400
折舊費用	2,140,530	785,507	2,926,037	2,151,009	659,975	2,810,984
攤銷費用	5,452	48,751	54,203	5,229	46,424	51,653

(二)營運之季節性：

合併公司之營運不受季節性或週期性因素影響。

## 豐泰企業股份有限公司及子公司合併財務報告附註(續)

### 十三、附註揭露事項

#### (一) 重大交易事項相關資訊

民國一一二年度合併公司依證券發行人財務報告編製準則之規定，應再揭露之重大交易事項相關資訊如下：

1. 資金貸與他人：無。
2. 為他人背書保證：無。
3. 期末持有有價證券情形(不包含投資子公司、關聯企業及合資控制部分)：無。
4. 累積買進或賣出同一有價證券之金額達新台幣三億元或實收資本額百分之二十以上：

單位：新台幣千元

買、賣之公司	有價證券種類及名稱	帳列科目	交易對象	關係	期初		買入		賣出				期末	
					股數	金額	股數	金額	股數	售價	帳面成本	處分損益	股數	金額(註1)
豐泰企業股份有限公司	股票 India Tindivanam Footwear Private Limited	採用權益法之投資	-	子公司	88,000,000	316,957	192,328,078	721,686	-	-	-	-	280,328,078	927,522
Dona Orient Holdings Limited	Vietnam Nam Ha Footwear Company Limited	採用權益法之投資	-	子公司	(註3)	1,288,563	(註3)	594,075	-	-	-	-	(註3)	1,771,875
Lotus Footwear Enterprises Limited	Cheyar SEZ Developers Private Limited	採用權益法之投資	-	子公司	104,999,999	2,387,363	13,000,000	486,706	-	-	-	-	117,999,999	2,880,529

註1：係含採權益法認列之投資損益及國外營運機構財務報表換算之兌換差額。

註2：於編製合併財務報告時業已沖銷。

註3：越南企業未發行股票。

註4：本附表台幣金額涉及外幣者，係以財務報告日即期匯率換算為新台幣。(112.12.31之美金即期匯率30.655)

5. 取得不動產之金額達新台幣三億元或實收資本額百分之二十以上：

單位：新台幣千元

取得不動產之公司	財產名稱	事實發生日(註1)	交易金額(註1)	價款支付情形	交易對象(註2)	關係	交易對象為關係人者，其前次移轉資料				價格決定之參考依據	取得目的及使用情形	其他約定事項
							所有人	與發行人之關係	移轉日期	金額			
本公司	新建開發中心	112.11.10	1,950,000	依合約條件付款	豐譽聯合工程股份有限公司等	無	-	-	-	-	比價及議價	因應業務成長所需	無

註1：係根據董事會核准新建開發中心工程案之預計交易金額，實際交易金額以合約為準。

註2：本公司原於111.08.11董事會決議新建開發中心工程總額度新台幣13.5億元，現因建築方案調整及物價上漲，經董事會於112.11.10決議總預算變更為新台幣19.5億元；其中土建工程新台幣13.3億元已於112.09.07由豐譽聯合工程股份有限公司承攬，其他工程契約尚未簽訂。

6. 處分不動產之金額達新台幣三億元或實收資本額百分之二十以上者：無。



## 豐泰企業股份有限公司及子公司合併財務報告附註(續)

7. 與關係人進、銷貨之金額達新台幣一億元或實收資本額百分之二十以上：

單位：新台幣千元

進(銷)貨之公司	交易對象名稱	關係	交易情形				交易條件與一般交易不同之情形及原因		應收(付)票據、帳款		備註
			進(銷)貨	金額	佔總進(銷)貨之比率	授信期間	單價	授信期間	餘額	佔總應收(付)票據、帳款之比率	
豐泰企業股份有限公司	PT Feng Tay Indonesia Enterprises	為其母公司	銷貨	1,531,220	2%	90 天	銷貨貨品依議價決定，無其他相同貨品之非關係人交易對象可資比較。	-	435,326	4%	-
"	"	"	進貨	6,010,566	8%	20 天	"	-	(413,044)	(6%)	-
"	India Tindivanam Footwear Private Limited	"	銷貨	241,105	-	90 天	"	-	99,696	1%	-
"	Dona Pacific (Vietnam) Co., Ltd.	"	銷貨	1,498,084	2%	30 天	"	-	130,903	1%	-
"	"	"	進貨	6,724,926	9%	15 天	"	-	(342,661)	(5%)	-
"	Vietnam Dona Orient Co., Ltd.	"	銷貨	3,065,081	4%	75 天	"	-	723,651	6%	-
"	"	"	進貨	6,322,286	8%	30 天	"	-	(684,356)	(10%)	-
"	Dona Victor Footwear Co., Ltd.	"	銷貨	1,327,351	2%	30 天	"	-	87,737	1%	-
"	"	"	進貨	7,421,152	10%	30 天	"	-	(749,232)	(11%)	-
"	Lotus Footwear Enterprises Limited (India Branch)	"	銷貨	2,099,897	3%	60/90 天	"	-	449,863	4%	-
"	"	"	進貨	5,547,072	7%	30 天	"	-	(637,291)	(10%)	-
"	福建萬豐鞋業開發有限公司	"	銷貨	716,155	1%	15 天	"	-	52,888	-	-
"	"	"	進貨	3,188,529	4%	15 天	"	-	(120,098)	(2%)	-
"	福建三豐鞋業有限公司	"	銷貨	593,456	1%	15 天	"	-	32,380	-	-
"	"	"	進貨	2,408,991	3%	15 天	"	-	(61,181)	(1%)	-
"	福建協豐鞋業有限公司	"	銷貨	1,210,297	1%	15 天	"	-	61,668	1%	-
"	"	"	進貨	3,693,305	5%	15 天	"	-	(154,889)	(2%)	-
"	福建萬豐鞋業有限公司	"	銷貨	129,106	-	15 天	"	-	1,238	-	-
"	"	"	進貨	1,181,557	2%	60 天	"	-	(181,852)	(3%)	-
"	Vietnam Dona Standard Footwear Co., Ltd.	"	銷貨	3,468,159	4%	90 天	"	-	760,927	7%	-
"	"	"	進貨	16,238,158	22%	10 天	"	-	(430,712)	(6%)	-
"	Vung Tau Orient Co., Ltd.	"	銷貨	989,751	1%	120 天	"	-	301,882	3%	-
"	"	"	進貨	3,080,964	4%	10 天	"	-	(125,190)	(2%)	-
"	福建莆田協豐模具有限公司	"	進貨	109,876	-	30 天	"	-	(9,662)	-	-
"	Vietnam Nam Ha Footwear Company Limited	"	銷貨	261,750	-	90 天	"	-	28,989	-	-
"	East Wind Footwear Company Limited (India Branch)	"	銷貨	1,615,178	2%	60 天	"	-	268,676	2%	-
"	"	"	進貨	4,601,220	6%	20/30 天	"	-	(497,380)	(7%)	-
"	Fairway Enterprises Company Limited (India Branch)	"	銷貨	2,589,968	3%	30/60 天	"	-	275,377	2%	-
"	"	"	進貨	5,643,166	8%	30 天	"	-	(437,057)	(7%)	-
"	蘇州裕豐塑膠科技有限公司	"	銷貨	458,736	1%	15 天	"	-	68,728	1%	-

豐泰企業股份有限公司及子公司合併財務報告附註(續)

進(銷)貨之公司	交易對象名稱	關係	交易情形				交易條件與一般交易不同之情形及原因		應收(付)票據、帳款		備註
			進(銷)貨	金額	佔總進(銷)貨之比率	授信期間	單價	授信期間	餘額	佔總應收(付)票據、帳款之比率	
豐泰企業股份有限公司	蘇州裕豐塑膠科技有限公司	為其母公司	進貨	249,197	-	30 天	銷貨貨品依議價決定，無其他相同貨品之非關係人交易對象可資比較。	-	(14,867)	-	-
PT Feng Tay Indonesia Enterprises	豐泰企業股份有限公司	為其子公司	銷貨	6,010,566	99%	20 天	"	-	413,044	97%	-
"	"	"	進貨	1,531,220	35%	90 天	"	-	(435,326)	(68%)	-
India Tindivanam Footwear Private Limited	豐泰企業股份有限公司	為其子公司	進貨	241,105	99%	90 天	"	-	(99,696)	(77%)	-
福建荔豐鞋業開發有限公司	豐泰企業股份有限公司	為其孫公司	銷貨	3,188,529	75%	15 天	"	-	120,098	50%	-
"	"	"	進貨	716,155	28%	15 天	"	-	(52,888)	(23%)	-
"	福建協豐鞋業有限公司	關聯公司	"	209,834	8%	10-15 天	"	-	(16,247)	(7%)	-
"	福建莆田協豐模具有限公司	"	"	189,333	7%	10-15 天	"	-	(11,425)	(5%)	-
福建協豐鞋業有限公司	豐泰企業股份有限公司	為其孫公司	銷貨	3,693,305	72%	15 天	"	-	154,889	63%	-
"	"	"	進貨	1,210,297	48%	15 天	"	-	(61,668)	(25%)	-
"	福建荔豐鞋業開發有限公司	關聯公司	銷貨	209,834	4%	10-15 天	"	-	16,247	7%	-
"	福建三豐鞋業有限公司	"	"	211,071	4%	15-20 天	"	-	16,831	7%	-
"	福建莆田協豐模具有限公司	"	進貨	159,475	6%	10-15 天	"	-	(14,786)	(6%)	-
福建三豐鞋業有限公司	豐泰企業股份有限公司	為其孫公司	銷貨	2,408,991	65%	15 天	"	-	61,181	46%	-
"	"	"	進貨	593,456	30%	15 天	"	-	(32,380)	(15%)	-
"	福建協豐鞋業有限公司	關聯公司	"	211,071	11%	15-20 天	"	-	(16,831)	(8%)	-
"	福建莆田協豐模具有限公司	"	"	185,256	9%	10-15 天	"	-	(12,490)	(6%)	-
福建萬豐鞋業有限公司	豐泰企業股份有限公司	為其孫公司	銷貨	1,181,557	96%	60 天	"	-	181,852	96%	-
"	"	"	進貨	129,106	21%	15 天	"	-	(1,238)	(2%)	-
"	福建莆田協豐模具有限公司	關聯公司	"	157,025	26%	10-60 天	"	-	(23,451)	(30%)	-
福建莆田協豐鞋業有限公司	豐泰企業股份有限公司	為其孫公司	銷貨	109,876	12%	30 天	"	-	9,662	12%	-
"	福建協豐鞋業有限公司	關聯公司	"	159,475	17%	10-15 天	"	-	14,786	18%	-
"	福建荔豐鞋業開發有限公司	"	"	189,333	20%	10-15 天	"	-	11,425	14%	-
"	福建萬豐鞋業有限公司	"	"	157,025	17%	10-60 天	"	-	23,451	29%	-
"	福建三豐鞋業有限公司	"	"	185,256	20%	10-15 天	"	-	12,490	16%	-
"	蘇州裕豐塑膠科技有限公司	"	"	124,024	13%	15-20 天	"	-	7,506	9%	-
蘇州裕豐塑膠科技有限公司	豐泰企業股份有限公司	為其孫公司	銷貨	249,197	24%	30 天	"	-	14,867	17%	-
"	"	"	進貨	458,736	77%	15 天	"	-	(68,728)	(90%)	-
"	福建莆田協豐模具有限公司	關聯公司	"	124,024	21%	15-20 天	"	-	(7,506)	(10%)	-

豐泰企業股份有限公司及子公司合併財務報告附註(續)

進(銷)貨之公司	交易對象名稱	關係	交易情形				交易條件與一般交易不同之情形及原因		應收(付)票據、帳款		備註
			進(銷)貨	金額	佔總進(銷)貨之比率	授信期間	單價	授信期間	餘額	佔總應收(付)票據、帳款之比率	
Vietnam Shoe Majesty Co., Ltd.	Hong Kong Shoe Majesty Trading Company Limited	關聯公司	銷貨	4,810,094	100%	收貨即付	銷貨貨品依議價決定，無其他相同貨品之非關係人交易對象可資比較。	-	870,454	99%	-
Hong Kong Shoe Majesty Trading Company Limited	Vietnam Shoe Majesty Co., Ltd.	關聯公司	進貨	4,810,094	100%	收貨即付	"	-	(870,454)	(98%)	-
Dona Victor Footwear Co., Ltd.	豐泰企業股份有限公司	為其孫公司	銷貨	7,421,152	100%	30 天	"	-	749,232	100%	-
"	"	"	進貨	1,327,351	67%	30 天	"	-	(87,737)	(21%)	-
"	Dona Pacific (Vietnam) Co., Ltd.	關聯公司	"	169,866	9%	60 天	"	-	(15,437)	(4%)	-
"	Dona Victor Molds Mfg Co., Ltd.	"	"	190,796	10%	30 天	"	-	(17,280)	(4%)	-
"	Vietnam Dona Standard Footwear Co., Ltd.	"	"	238,274	12%	60 天	"	-	(31,322)	(7%)	-
Dona Pacific (Vietnam) Co., Ltd.	豐泰企業股份有限公司	為其孫公司	銷貨	6,724,926	92%	15 天	"	-	342,661	87%	-
"	"	"	進貨	1,498,084	93%	30 天	"	-	(130,903)	(28%)	-
"	Vietnam Dona Orient Co., Ltd.	關聯公司	銷貨	284,948	4%	60 天	"	-	27,245	7%	-
"	Vietnam Dona Standard Footwear Co., Ltd.	"	"	121,792	2%	60 天	"	-	8,919	2%	-
"	Dona Victor Footwear Co., Ltd.	"	"	169,866	2%	60 天	"	-	15,437	4%	-
Vietnam Dona Orient Co., Ltd.	豐泰企業股份有限公司	為其孫公司	銷貨	6,322,286	73%	30 天	"	-	684,356	71%	-
"	"	"	進貨	3,065,081	75%	75 天	"	-	(723,651)	(73%)	-
"	Vietnam Dona Standard Footwear Co., Ltd.	關聯公司	"	143,403	4%	60 天	"	-	(15,624)	(2%)	-
"	Dona Pacific (Vietnam) Co., Ltd.	"	"	284,948	7%	60 天	"	-	(27,245)	(3%)	-
"	Dona Victor Molds Mfg Co., Ltd.	"	"	118,945	3%	30 天	"	-	(8,464)	(1%)	-
Dona Victor Molds Mfg Co., Ltd.	Dona Victor Footwear Co., Ltd.	關聯公司	銷貨	190,796	28%	30 天	"	-	17,280	28%	-
"	Vietnam Dona Orient Co., Ltd.	"	"	118,945	17%	30 天	"	-	8,464	14%	-
"	Vietnam Dona Standard Footwear Co., Ltd.	"	"	298,329	43%	30 天	"	-	29,190	47%	-
Vung Tau Orient Co., Ltd.	豐泰企業股份有限公司	為其孫公司	銷貨	3,080,964	100%	10 天	"	-	125,190	98%	-
"	"	"	進貨	989,751	82%	120 天	"	-	(301,882)	(78%)	-
"	Vietnam Dona Standard Footwear Co., Ltd.	關聯公司	"	119,213	10%	60 天	"	-	(8,908)	(2%)	-
Vietnam Dona Standard Footwear Co., Ltd.	豐泰企業股份有限公司	為其孫公司	銷貨	16,238,158	96%	10 天	"	-	430,712	86%	-
"	"	"	進貨	3,468,159	86%	90 天	"	-	(760,927)	(58%)	-
"	Dona Victor Footwear Co., Ltd.	關聯公司	銷貨	238,274	1%	60 天	"	-	31,322	6%	-
"	Vung Tau Orient Co., Ltd.	"	"	119,213	1%	60 天	"	-	8,908	2%	-

豐泰企業股份有限公司及子公司合併財務報告附註(續)

進(銷)貨之公司	交易對象名稱	關係	交易情形				交易條件與一般交易不同之情形及原因		應收(付)票據、帳款		備註
			進(銷)貨	金額	佔總進(銷)貨之比率	授信期間	單價	授信期間	餘額	佔總應收(付)票據、帳款之比率	
Vietnam Dona Standard Footwear Co., Ltd.	Vietnam Dona Orient Co., Ltd.	關聯公司	銷貨	143,403	1%	60 天	銷貨貨品依議價決定，無其他相同貨品之非關係人交易對象可資比較。	-	15,624	3%	-
"	Dona Pacific (Vietnam) Co., Ltd.	"	進貨	121,792	3%	60 天	"	-	(8,919)	(1%)	-
"	Dona Victor Molds Mfg. Co., Ltd.	"	"	298,329	7%	30 天	"	-	(29,190)	(2%)	-
Vietnam Nam Ha Footwear Company Limited	豐泰企業股份有限公司	為其孫公司	進貨	261,750	96%	90 天	"	-	(28,989)	(26%)	-
East Wind Footwear Company Limited (India Branch)	豐泰企業股份有限公司	為其孫公司	銷貨	4,601,220	100%	20/30 天	"	-	497,380	100%	-
"	"	"	進貨	1,615,178	95%	60 天	"	-	(268,676)	(86%)	-
Lotus Footwear Enterprises Limited (India Branch)	豐泰企業股份有限公司	為其孫公司	銷貨	5,547,072	97%	30 天	"	-	637,291	98%	-
"	"	"	進貨	2,099,897	99%	60/90 天	"	-	(449,863)	(91%)	-
Fairway Enterprises Company Limited (India Branch)	豐泰企業股份有限公司	為其孫公司	銷貨	5,643,166	100%	30 天	"	-	437,057	100%	-
"	"	"	進貨	2,589,968	98%	30/60 天	"	-	(275,377)	(89%)	-

註1：於編製合併財務報告時業已沖銷。

註2：上列有關關係人間之交易係包含進銷重覆金額。

8. 應收關係人款項達新台幣一億元或實收資本額百分之二十以上：

單位：新台幣千元

帳列應收款項之公司	交易對象名稱	關係	應收關係人款項餘額(註1)	週轉率	逾期應收關係人款項		應收關係人款項期後收回金額	提列備抵呆帳金額
					金額	處理方式		
豐泰企業股份有限公司	PT Feng Tay Indonesia Enterprises	為其母公司	435,326	5.50	-	-	124,133	-
"	Dona Pacific (Vietnam) Co., Ltd.	"	130,903	14.70	-	-	122,084	-
"	Vietnam Dona Orient Co., Ltd.	"	723,651	4.90	-	-	419,721	-
"	Vietnam Dona Standard Footwear Co., Ltd.	"	760,927	4.08	-	-	134,069	-
"	Vung Tau Orient Co., Ltd.	"	301,882	3.23	79,255	-	12,479	-
"	Lotus Footwear Enterprises Limited (India Branch)	"	449,863	4.21	-	-	135,103	-
"	East Wind Footwear Company Limited (India Branch)	"	268,676	4.78	-	-	133,089	-
"	Fairway Enterprises Company Limited (India Branch)	"	275,377	6.79	-	-	142,396	-
"	"	"	27,371	註2	-	-	-	-
PT Feng Tay Indonesia Enterprises	豐泰企業股份有限公司	為其子公司	413,044	13.98	-	-	413,044	-

## 豐泰企業股份有限公司及子公司合併財務報告附註(續)

帳列應收款項之公司	交易對象名稱	關係	應收關係人款項餘額(註1)	週轉率	逾期應收關係人款項		應收關係人款項期後收回金額	提列備抵呆帳金額
					金額	處理方式		
福建荔豐鞋業開發有限公司	豐泰企業股份有限公司	為其孫公司	120,098	21.13	-	-	120,098	-
福建協豐鞋業有限公司	豐泰企業股份有限公司	為其孫公司	154,889	18.33	-	-	154,889	-
福建萬豐鞋業有限公司	豐泰企業股份有限公司	為其孫公司	181,852	6.73	-	-	133,625	-
Vietnam Shoe Majesty Co., Ltd.	Hong Kong Shoe Majesty Trading Company Limited	關聯公司	870,454	5.66	-	-	48,105	-
Dona Victor Footwear Co., Ltd.	豐泰企業股份有限公司	為其孫公司	749,232	10.49	-	-	749,232	-
Dona Pacific (Vietnam) Co., Ltd.	豐泰企業股份有限公司	為其孫公司	342,661	18.78	-	-	342,661	-
Vietnam Dona Orient Co., Ltd.	豐泰企業股份有限公司	為其孫公司	684,356	10.36	-	-	684,356	-
Vung Tau Orient Co., Ltd.	豐泰企業股份有限公司	為其孫公司	125,190	23.46	-	-	125,190	-
Vietnam Dona Standard Footwear Co., Ltd.	豐泰企業股份有限公司	為其孫公司	430,712	27.78	-	-	426,452	-
East Wind Footwear Company Limited (India Branch)	豐泰企業股份有限公司	為其孫公司	497,380	12.40	-	-	305,479	-
Lotus Footwear Enterprises Limited (India Branch)	豐泰企業股份有限公司	為其孫公司	637,291	9.30	-	-	555,465	-
Fairway Enterprises Company Limited (India Branch)	豐泰企業股份有限公司	為其孫公司	437,057	10.65	-	-	437,057	-

註1：於編製合併財務報告時業已沖銷。

註2：主要係其他應收款，故不適用於週轉天數計算。

### 9.從事衍生工具交易：無。

### 10.母子公司間業務關係及重要交易往來情形：

編號(註一)	交易人名稱	交易往來對象	與交易人之關係(註二)	交易往來情形			
				科目	金額	交易條件	佔合併總營收或總資產之比率
0	豐泰企業股份有限公司	PT Feng Tay Indonesia Enterprises	1	銷貨收入	1,531,220	註三	1.7853%
"	"	"	"	銷貨成本	6,010,566	註三	7.0080%
"	"	"	"	應收帳款-關係人	435,326	90天	0.8595%
"	"	"	"	應付帳款-關係人	413,044	20天	0.8155%
"	"	India Tindivanam Footwear Private Limited	"	銷貨收入	241,105	註三	0.2811%
"	"	"	"	應收帳款-關係人	99,696	90天	0.1968%
"	"	Dona Pacific(Vietnam) Co., Ltd.	4	銷貨收入	1,498,084	註三	1.7467%
"	"	"	"	銷貨成本	6,724,926	註三	7.8409%

豐泰企業股份有限公司及子公司合併財務報告附註(續)

編號 (註一)	交易人名稱	交易往來對象	與交易人之 關係 (註二)	交易往來情形			
				科目	金額	交易條件	佔合併總營收或 總資產之比率
0	豐泰企業股份有限公司	Dona Pacific(Vietnam) Co., Ltd.	4	應收帳款-關係人	130,903	30 天	0.2585%
"	"	"	"	應付帳款-關係人	342,661	15 天	0.6766%
"	"	Vietnam Dona Orient Co., Ltd.	"	銷貨收入	3,065,081	註三	3.5737%
"	"	"	"	技術服務收入	166,887	註四	0.1946%
"	"	"	"	銷貨成本	6,322,286	註三	7.3714%
"	"	"	"	應收帳款-關係人	723,651	75 天	1.4288%
"	"	"	"	應付帳款-關係人	684,356	30 天	1.3512%
"	"	Dona Victor Footwear Co., Ltd.	"	銷貨收入	1,327,351	註三	1.5476%
"	"	"	"	銷貨成本	7,421,152	註三	8.6527%
"	"	"	"	應收帳款-關係人	87,737	30 天	0.1732%
"	"	"	"	應付帳款-關係人	749,232	30 天	1.4793%
"	"	Lotus Footwear Enterprises Limited (India Branch)	"	銷貨收入	2,099,897	註三	2.4484%
"	"	"	"	銷貨成本	5,547,072	註三	6.4676%
"	"	"	"	應收帳款-關係人	449,863	60/90 天	0.8882%
"	"	"	"	應付帳款-關係人	637,291	30 天	1.2583%
"	"	福建荔豐鞋業開發有限公司	"	銷貨收入	716,155	註三	0.8350%
"	"	"	"	銷貨成本	3,188,529	註三	3.7177%
"	"	"	"	應收帳款-關係人	52,888	15 天	0.1044%
"	"	"	"	應付帳款-關係人	120,098	15 天	0.2371%
"	"	福建三豐鞋業有限公司	"	銷貨收入	593,456	註三	0.6919%
"	"	"	"	銷貨成本	2,408,991	註三	2.8088%
"	"	"	"	應收帳款-關係人	32,380	15 天	0.0639%
"	"	"	"	應付帳款-關係人	61,181	15 天	0.1208%
"	"	福建協豐鞋業有限公司	"	銷貨收入	1,210,297	註三	1.4111%
"	"	"	"	銷貨成本	3,693,305	註三	4.3062%
"	"	"	"	應收帳款-關係人	61,668	15 天	0.1218%
"	"	"	"	應付帳款-關係人	154,889	15 天	0.3058%
"	"	福建省莆田協豐模具有限公司	"	銷貨成本	109,876	註三	0.1281%
"	"	"	"	應付帳款-關係人	9,662	30 天	0.0191%
"	"	福建萬豐鞋業有限公司	"	銷貨收入	129,106	註三	0.1505%
"	"	"	"	銷貨成本	1,181,557	註三	1.3776%
"	"	"	"	應收帳款-關係人	1,238	15 天	0.0024%
"	"	"	"	應付帳款-關係人	181,852	60 天	0.3591%
"	"	Vietnam Dona Standard Footwear Co., Ltd.	"	銷貨收入	3,468,159	註三	4.0437%
"	"	"	"	銷貨成本	16,238,158	註三	18.9328%
"	"	"	"	應收帳款-關係人	760,927	90 天	1.5024%
"	"	"	"	應付帳款-關係人	430,712	10 天	0.8504%
"	"	Vung Tau Orient Co., Ltd.	"	銷貨收入	989,751	註三	1.1540%

豐泰企業股份有限公司及子公司合併財務報告附註(續)

編號 (註一)	交易人名稱	交易往來對象	與交易人之 關係 (註二)	交易往來情形			
				科目	金額	交易條件	佔合併總營收或 總資產之比率
0	豐泰企業股份有限公司	Vung Tau Orient Co., Ltd.	4	銷貨成本	3,080,964	註三	3.5922%
"	"	"	"	應收帳款-關係人	301,882	120 天	0.5961%
"	"	"	"	應付帳款-關係人	125,190	10 天	0.2472%
"	"	Vietnam Nam Ha Footwear Company Limited	"	銷貨收入	261,750	註三	0.3052%
"	"	"	"	應收帳款-關係人	28,989	90 天	0.0572%
"	"	East Wind Footwear Company Limited (India Branch)	"	銷貨收入	1,615,178	註三	1.8832%
"	"	"	"	銷貨成本	4,601,220	註三	5.3648%
"	"	"	"	應收帳款-關係人	268,676	60 天	0.5305%
"	"	"	"	應付帳款-關係人	497,380	20/30 天	0.9821%
"	"	Fairway Enterprises Company Limited (India Branch)	"	銷貨收入	2,589,968	註三	3.0198%
"	"	"	"	銷貨成本	5,643,166	註三	6.5796%
"	"	"	"	應收帳款-關係人	275,377	30/60 天	0.5437%
"	"	"	"	應付帳款-關係人	437,057	30 天	0.8629%
"	"	蘇州裕豐塑膠科技有限公司	"	銷貨收入	458,736	註三	0.5349%
"	"	"	"	銷貨成本	249,197	註三	0.2906%
"	"	"	"	應收帳款-關係人	68,728	15 天	0.1357%
"	"	"	"	應付帳款-關係人	14,867	30 天	0.0294%
1	福建協豐鞋業有限公司	福建荔豐鞋業開發有限公司	8	銷貨收入	209,834	註三	0.2447%
"	"	"	"	應收帳款-關係人	16,247	10~15 天	0.0321%
"	"	福建三豐鞋業有限公司	"	銷貨收入	211,071	註三	0.2461%
"	"	"	"	應收帳款-關係人	16,831	15~20 天	0.0332%
2	福建省莆田協豐模具有限公司	福建協豐鞋業有限公司	8	銷貨收入	159,475	註三	0.1859%
"	"	"	"	應收帳款-關係人	14,786	10~15 天	0.0292%
"	"	福建荔豐鞋業開發有限公司	"	銷貨收入	189,333	註三	0.2208%
"	"	"	"	應收帳款-關係人	11,425	10~15 天	0.0226%
"	"	福建萬豐鞋業有限公司	"	銷貨收入	157,025	註三	0.1831%
"	"	"	"	應收帳款-關係人	23,451	10~60 天	0.0463%
"	"	福建三豐鞋業有限公司	"	銷貨收入	185,256	註三	0.2160%
"	"	"	"	應收帳款-關係人	12,490	10~15 天	0.0247%
"	"	蘇州裕豐塑膠科技有限公司	"	銷貨收入	124,024	註三	0.1446%
"	"	"	"	應收帳款-關係人	7,506	15~20 天	0.0148%

豐泰企業股份有限公司及子公司合併財務報告附註(續)

編號 (註一)	交易人名稱	交易往來對象	與交易人之 關係 (註二)	交易往來情形			
				科目	金額	交易條件	佔合併總營收或 總資產之比率
3	Dona Pacific(Vietnam) Co., Ltd.	Vietnam Dona Orient Co., Ltd.	8	銷貨收入	284,948	註三	0.3322%
"	"	"	"	應收帳款-關係人	27,245	60 天	0.0538%
"	"	Vietnam Dona Standard Footwear Co., Ltd.	"	銷貨收入	121,792	註三	0.1420%
"	"	"	"	應收帳款-關係人	8,919	60 天	0.0176%
"	"	Dona Victor Footwear Co., Ltd.	"	銷貨收入	169,866	註三	0.1981%
"	"	"	"	應收帳款-關係人	15,437	60 天	0.0305%
4	Vietnam Dona Standard Footwear Co., Ltd.	Dona Victor Footwear Co., Ltd.	8	銷貨收入	238,274	註三	0.2778%
"	"	"	"	應收帳款-關係人	31,322	60 天	0.0618%
"	"	Vung Tau Orient Co., Ltd.	"	銷貨收入	119,213	註三	0.1390%
"	"	"	"	應收帳款-關係人	8,908	60 天	0.0176%
"	"	Vietnam Dona Orient Co., Ltd.	"	銷貨收入	143,403	註三	0.1672%
"	"	"	"	應收帳款-關係人	15,624	60 天	0.0308%
5	Dona Victor Molds Mfg Co., Ltd.	Dona Victor Footwear Co., Ltd.	8	銷貨收入	190,796	註三	0.2225%
"	"	"	"	應收帳款-關係人	17,280	30 天	0.0341%
"	"	Vietnam Dona Orient Co., Ltd.	"	銷貨收入	118,945	註三	0.1387%
"	"	"	"	應收帳款-關係人	8,464	30 天	0.0167%
"	"	Vietnam Dona Standard Footwear Co., Ltd.	"	銷貨收入	298,329	註三	0.3478%
"	"	"	"	應收帳款-關係人	29,190	30 天	0.0576%

註一、編號之填寫方式如下：

- 1.0代表母公司。
- 2.子孫公司依公司別由阿拉伯數字1開始依序編號。

註二、與交易人之關係種類標示如下：

- 1.母公司對子公司。
- 2.子公司對母公司。
- 3.子公司對子公司。
- 4.母公司對孫公司。
- 5.孫公司對母公司。
- 6.子公司對孫公司。
- 7.孫公司對子公司。
- 8.孫公司對孫公司。

註三、銷貨貨品依議價決議，無其他相同貨品之非關係人交易對象可資比較。

註四、依合約決議之一定比率計算收入，無其他相同之非關係人交易對象可比較。



## 豐泰企業股份有限公司及子公司合併財務報告附註(續)

### (二) 轉投資事業相關資訊

民國一一二年度合併公司之轉投資事業資訊如下(不包含大陸被投資公司)：

單位：新台幣千元

投資公司 名稱	被投資公司 名稱	所在 地區	主要營 業項目	原始投資金額		期末持有			期中最 高持股 或出資 情形	被投資公司 本期(損)益	本期認列之 投資(損)益	備 註 (註6)
				本期期末	去年年底	股 數	比 率	帳面金額				
豐泰企業股份有限公司	PT Feng Tay Indonesia Enterprises	印尼	生產各類運動鞋、休閒鞋、鞋類半成品、鞋類零配件	1,324,722	1,322,618	53,999	99.99%	858,753	99.99%	(582,430)	(582,242)	子公司 (註5)
"	PT Rich Valley Indonesia	"	生產各類運動鞋、休閒鞋、鞋類半成品、鞋類零配件	1,063,389	899,054	519,990	99.99%	1,109,414	99.99%	3,339	3,339	"
"	Growth-Link Overseas Company Limited	Bermuda	投資控股業務	5,521,531	5,521,531	6,000,000	100.00%	15,510,915	100.00%	2,220,915	2,220,915	"
"	VX Holdings Limited	British Virgin Islands	投資控股業務	447,734	447,734	38,280	47.26%	843,111	47.26%	5,169	2,443	"
"	Shoe Majesty Co., Ltd.	"	投資控股業務	203,466	203,466	6,120	20.40%	436,299	20.40%	157,655	32,162	採權益法之被投資公司
"	Dona Orient Holdings Limited	"	投資控股業務	1,529,723	1,529,723	44,753	40.97%	3,673,760	40.97%	433,769	177,715	子公司 (註5)
"	Great Eastern Industries Limited	香港	國際貿易服務	30,358	30,358	1,000	100.00%	35,474	100.00%	4,340	4,340	"
"	Great South Private Limited	新加坡	投資控股業務	35,517	16,845	1,600	100.00%	12,628	100.00%	(13,709)	(13,709)	"
"	India Tindivanam Footwear Private Limited	印度	生產各類運動鞋、鞋類半成品、鞋類零配件	1,052,345	330,659	280,328,078	93.60%	927,522	96.14%	(87,586)	(83,457)	"
Growth-Link Overseas Company Limited	VX Mold Company Limited	British Virgin Islands	投資控股業務	15,352	15,352	372,000	93.00%	280,605	93.00%	199,139	185,200	子公司 (註5)
"	VX Holdings Limited	"	投資控股業務	291,461	291,461	36,342	44.87%	827,527	44.87%	5,169	2,319	採權益法之被投資公司(註5)
"	Dona Pacific Holdings Limited	"	投資控股業務	382,396	382,396	23,000	92.00%	1,364,768	92.00%	151,360	139,251	子公司 (註5)
"	Shoe Majesty Co., Ltd.	"	投資控股業務	246,628	246,628	8,580	28.60%	643,715	28.60%	157,655	45,089	採權益法之被投資公司
"	Dona Orient Holdings Limited	"	投資控股業務	2,018,559	2,018,559	64,483	59.03%	5,564,370	59.03%	433,769	256,054	子公司 (註5)
"	Lotus Footwear Enterprises Limited	"	投資控股業務及成品鞋製造與銷售	2,085,766	2,085,766	34,020	88.00%	4,237,962	88.00%	1,124,842	989,861	"

豐泰企業股份有限公司及子公司合併財務報告附註(續)

投資公司 名稱	被投資公司 名稱	所在 地區	主要營 業項目	原始投資金額		期末持有			期中最 高持股 或出資 情形	被投資公司 本期(損)益	本期認列之 投資(損)益	備註 (註6)
				本期期末	去年年底	股數	比率	帳面金額				
Growth-Link Overseas Company Limited	PT Rich Valley Indonesia	印尼	生產各類運動鞋、休閒鞋、鞋類半成品、鞋類零配件	22	22	10	0.01%	111	0.01%	3,339	-	採權益法之被投資公司(註5)
"	PT Feng Tay Indonesia Enterprises	"	生產各類運動鞋、休閒鞋、鞋類半成品、鞋類零配件	21	-	1	0.01%	17	0.01%	(582,430)	(9)	"
"	Cheyar SEZ Developers Private Limited	印度	印度工業區開發業務	-	-	1	0.01%	-	0.01%	27,738	-	"
VX Holdings Limited	Dona Victor Footwear Co., Ltd.	越南	生產各類運動鞋、鞋類半成品、鞋類零配件	1,011,131	1,011,131	註4	100.00%	1,841,453	100.00%	6,011	6,011	子公司(註5)
Shoe Majesty Co., Ltd.	Hong Kong Shoe Majesty Trading Company Limited	香港	國際貿易服務	6,131	6,131	200	100.00%	108,566	100.00%	42,299	42,299	子公司
"	Vietnam Shoe Majesty Co., Ltd.	越南	鞋類產品製造	1,134,235	1,134,235	註4	100.00%	2,081,099	100.00%	122,125	122,125	"
Dona Orient Holdings Limited	Vietnam Dona Orient Co., Ltd.	越南	生產各類運動鞋、鞋類半成品、鞋類零配件	1,348,820	1,348,820	註4	100.00%	2,318,439	100.00%	439,382	439,382	子公司(註5)
"	Vietnam Dona Standard Footwear Co., Ltd.	"	生產各類運動鞋、鞋類半成品、鞋類零配件	2,320,584	2,320,584	"	100.00%	4,490,603	100.00%	210,436	210,436	"
"	Vung Tau Orient Co., Ltd.	"	生產高爾夫球、足球及包袋	865,183	711,908	"	100.00%	829,688	100.00%	(115,472)	(115,472)	"
"	Vietnam Nam Ha Footwear Company Limited	"	生產各類運動鞋、鞋類半成品、鞋類零配件	1,900,610	1,318,165	"	100.00%	1,771,875	100.00%	(100,500)	(100,500)	"
VX Mold Company Limited	Dona Victor Molds Mfg. Co., Ltd.	越南	製造、維修模具、裁刀及金屬零件加工	95,031	95,031	註4	100.00%	298,440	100.00%	199,860	199,860	子公司(註5)
Dona Pacific Holdings Limited	Dona Pacific (Vietnam) Co., Ltd.	越南	生產各類運動鞋、鞋類半成品、鞋類零配件	613,100	613,100	註4	100.00%	1,481,618	100.00%	152,100	152,100	子公司(註5)
Lotus Footwear Enterprises Limited	Cheyar SEZ Developers Private Limited	印度	印度工業區開發業務	3,675,337	3,187,150	117,999,999	99.99%	2,880,529	99.99%	27,738	27,738	子公司(註5)
"	East Wind Footwear Company Limited	British Virgin Islands	投資控股及生產各類運動鞋	506,795	506,795	9,751	100.00%	985,158	100.00%	357,862	357,862	"
"	Fairway Enterprises Company Limited	"	投資控股及生產各類運動鞋	1,403,794	1,574,734	29,501	100.00%	1,849,674	100.00%	465,336	465,336	"

註1：包含本公司投資之海外事業及海外事業再轉投資之事業。

註2：帳面金額係指依權益法認列之投資餘額，包含投資損益及累積換算調整數等。

註3：豐泰企業股份有限公司所投資之被投資公司除部分被投資公司係採用民國一〇一二年十二月三十一日經會計師查核之財務報表外，餘係採用民國一〇一二年十二月三十一日自編之決算報表。

註4：越南企業未發行股票。

註5：已納入合併財務報告編製主體。

註6：係指投資公司與被投資公司之關係。

## 豐泰企業股份有限公司及子公司合併財務報告附註(續)

### (三) 大陸投資資訊

#### 1. 轉投資大陸地區之事業相關資訊

單位：新台幣千元

大陸被投資公司名稱	主要營業項目	實收資本額 (註7)	投資方式	本期期初自台灣匯出累積投資金額 (註7)	本期匯出或收回投資金額		本期期末自台灣匯出累積投資金額 (註7)	被投資公司本期(損)益 (註8)	本公司直接或間接投資之持股比例	期中最高持股或出資情形	本期認列投資(損)益 (註8)	期末投資帳面金額 (註7)	截至本期止已匯回投資收益 (註8)
					匯出	收回							
福建五豐大商場有限公司	百貨商品批發、零售及相關配套服務。	137,948	註1	167,976	-	-	167,976	1,951	50.00%	50.00%	976	24,887	105,077
福建省莆田協豐模具有限公司	製造、維修模具、裁刀、槍頭、射出品及金屬零件加工。	91,965	"	147,244	-	-	147,244	234,663	50.34%	50.34%	118,117	193,202	1,242,300
福建協豐鞋業有限公司	生產各類運動鞋、鞋類半成品、鞋類零配件。	459,825	"	173,882	-	-	173,882	336,011	77.50%	77.50%	260,408	595,758	1,066,834
福建三豐鞋業有限公司	生產各類運動鞋、鞋類半成品、鞋類零配件。	459,825	"	278,217	-	-	278,217	202,529	68.00%	68.00%	137,720	344,989	1,096,940
福建大豐投資集團有限公司	投資控股業務。	827,685	"	923,063	-	64,375	858,687	513,934	70.00%	70.00%	359,754	1,804,833	6,565,273
福建萬豐鞋業有限公司	生產各種鞋類、鞋類半成品、鞋類配件及各種運動保護用品及配套產品。	243,707	"	410,302	-	-	410,302	87,262	84.73%	84.73%	73,941	314,645	654,848
福建荔豐鞋業開發有限公司	生產各類運動鞋、鞋類半成品、鞋類零配件。	459,825	註2	-	-	-	-	137,609	70.00%	70.00%	96,326	410,310	-
蘇州裕豐塑膠科技有限公司	生產及加工塑料製品。	78,561	"	-	-	-	-	95,334	66.07%	66.07%	62,983	195,122	-

#### 2. 轉投資大陸地區限額

本期期末累計自台灣匯出赴大陸地區投資金額(註4及7)	經濟部投審會核准投資金額(註5及7)	依經濟部投審會規定赴大陸地區投資限額(註6)
2,036,308	2,775,889	15,032,898

註1：透過轉投資第三地區現有公司再投資大陸公司。

註2：透過現有大陸公司再投資大陸公司。

註3：本期認列投資損益係依據：

(1)經台灣母公司簽證會計師查核之財務報表。

(2)採用民國一一二年度十二月三十一日自編之決算報表。

註4：累計投資金額已減除盈餘轉增資USD 3,939,943、股本匯回USD 20,185,981，未減除經投審會核備大陸地區盈餘匯回累計金額USD 345,306,784。

註5：核准投資金額為投審會原始核准投資金額。

註6：依投審會於97.8.29修正「在大陸地區從事投資或技術合作審查原則」限額計算之規定，淨值或合併淨值之百分之六十，其較高者。

註7：係依民國112年12月31日收盤匯率30.655換算。

註8：係依民國112年1月至12月底平均收盤匯率31.0775換算。

#### 3. 重大交易事項：

合併公司民國一一二年度與大陸被投資公司直接或間接之重大交易事項(於編製合併財務報告時業已沖銷)，請詳「重大交易事項相關資訊」之說明。

## 豐泰企業股份有限公司及子公司合併財務報告附註(續)

### (四) 主要股東資訊

股份	持有股數	持股比例
主要股東名稱		
王劉美惠	106,873,822	10.82 %
陳惠玲	63,890,013	6.46 %
王秋雄	58,241,476	5.89 %

註：本表主要股東資訊係由集保公司以每季底最後一個營業日，計算股東持有公司已完成無實體登錄交付之普通股達百分之五以上資料。

## 十四、部門資訊

### (一) 一般性資訊

合併公司有一個應報導部門，鞋類製造及銷售部門，主要從事生產及銷售各類運動鞋。其他部門主要從事球類及包袋製造等。

合併公司營運部門資訊及調節如下：

	鞋類製造 及銷售部門	其他部門	調 整 及銷除	總 計
<b>民國112年度</b>				
<b>收 入</b>				
來自外部客戶收入	\$ 81,555,888	4,211,376	-	85,767,264
部門間收入	95,002,479	3,168,233	(98,170,712)	-
<b>收入總計</b>	<b>\$ 176,558,367</b>	<b>7,379,609</b>	<b>(98,170,712)</b>	<b>85,767,264</b>
利息費用	\$ 228,101	25,188	(1,169)	252,120
折舊與攤銷	2,800,066	180,174	-	2,980,240
採用權益法之關聯企業及 合資損益之份額	1,808,916	-	(1,731,665)	77,251
資產減損	5,914	17	-	5,931
<b>應報導部門損益</b>	<b>\$ 7,144,907</b>	<b>(73,982)</b>	<b>10,154</b>	<b>7,081,079</b>
<b>民國111年度</b>				
<b>收 入</b>				
來自外部客戶收入	\$ 91,702,279	4,200,645	-	95,902,924
部門間收入	106,211,794	2,648,405	(108,860,199)	-
<b>收入總計</b>	<b>\$ 197,914,073</b>	<b>6,849,050</b>	<b>(108,860,199)</b>	<b>95,902,924</b>
利息費用	\$ 155,203	11,839	-	167,042
折舊與攤銷	2,711,454	151,183	-	2,862,637
採用權益法之關聯企業及 合資損益之份額	4,815,230	-	(4,560,812)	254,418
資產減損	7,235	122	-	7,357
<b>應報導部門損益</b>	<b>\$ 13,522,384</b>	<b>168,818</b>	<b>(216,735)</b>	<b>13,474,467</b>

## 豐泰企業股份有限公司及子公司合併財務報告附註(續)

上述應報導部門資訊重大調節項目說明如下：

民國一一二年及一一一年度之應報導部門收入合計數分別應銷除部門間收入 98,170,712 千元及 108,860,199 千元。

### (二)產品別及勞務別資訊

合併公司來自外部客戶收入資訊如下：

產品及勞務名稱	112年度	111年度
鞋類製造銷售	\$ 81,555,888	91,702,279
其他	4,211,376	4,200,645
合計	<u>\$ 85,767,264</u>	<u>95,902,924</u>

### (三)地區別資訊

合併公司地區別資訊如下，其中收入係依據客戶所在地理位置為基礎歸類，請詳附註六(十七)，而非流動資產則依據資產所在地理位置歸類。

地區別	112年度	111年度
非流動資產：		
越南	\$ 9,700,700	9,369,100
印度	6,460,316	5,377,787
台灣	3,642,230	3,465,761
中國大陸	2,227,183	2,296,212
印尼	2,961,317	3,031,660
其他國家	65,931	43,709
合計	<u>\$ 25,057,677</u>	<u>23,584,229</u>

非流動資產包含不動產、廠房及設備、使用權資產、投資性不動產、無形資產及其他非流動資產，惟不包含金融工具、遞延所得稅資產及存出保證金之非流動資產。

### (四)主要客戶資訊

	112年度	111年度
來自鞋類製造及銷售部門之某客戶	<u>\$ 73,037,395</u>	<u>81,603,427</u>

豐泰企業股份有限公司  
個體財務報告暨會計師查核報告  
民國一十二年度及一十一年度

公司地址：雲林縣斗六市科工八路52號  
電話：(05)537-9100



安侯建業聯合會計師事務所  
KPMG

台北市110615信義路5段7號68樓(台北101大樓)  
68F., TAIPEI 101 TOWER, No. 7, Sec. 5,  
Xinyi Road, Taipei City 110615, Taiwan (R.O.C.)

電話 Tel + 886 2 8101 6666  
傳真 Fax + 886 2 8101 6667  
網址 Web kpmg.com/tw

## 會計師查核報告

豐泰企業股份有限公司董事會 公鑒：

### 查核意見

豐泰企業股份有限公司民國一一二年及一一一年十二月三十一日之資產負債表，暨民國一一二年及一一一年一月一日至十二月三十一日之綜合損益表、權益變動表及現金流量表，以及個體財務報告附註(包括重大會計政策彙總)，業經本會計師查核竣事。

依本會計師之意見，上開個體財務報告在所有重大方面係依照證券發行人財務報告編製準則編製，足以允當表達豐泰企業股份有限公司民國一一二年及一一一年十二月三十一日之財務狀況，暨民國一一二年及一一一年一月一日至十二月三十一日之財務績效與現金流量。

### 查核意見之基礎

本會計師係依照會計師受託查核簽證財務報表規則及審計準則執行查核工作。本會計師於該等準則下之責任將於會計師查核個體財務報告之責任段進一步說明。本會計師所隸屬事務所受獨立性規範之人員已依會計師職業道德規範，與豐泰企業股份有限公司保持超然獨立，並履行該規範之其他責任。本會計師相信已取得足夠及適切之查核證據，以作為表示查核意見之基礎。

### 關鍵查核事項

關鍵查核事項係指依本會計師之專業判斷，對豐泰企業股份有限公司民國一一二年度個體財務報告之查核最為重要之事項。該等事項已於查核個體財務報告整體及形成查核意見之過程中予以因應，本會計師並不對該等事項單獨表示意見。本會計師判斷應溝通在查核報告上之關鍵查核事項如下：

#### 收入認列

有關收入認列之會計政策請詳個體財務報告附註四(十五)收入認列；營業收入類型請詳個體財務報告附註六(十六)。

#### 關鍵查核事項之說明：

豐泰企業股份有限公司主要經營運動鞋生產及銷售，銷貨收入主要為外銷收入，因外銷收入認列時點受交易條件影響，貨物之控制權移轉具不確定性，故收入認列之時點是否正確對財務報表之影響實屬重大。因此，本會計師認為資產負債表日前後銷貨收入認列為財務報告查核之重要評估事項。

因應之查核程序：

本會計師對上述關鍵查核事項之主要查核程序包括：

查核團隊評估豐泰企業股份有限公司認列銷貨收入之相關內部控制是否適當，執行內部控制測試，確認內部控制是否有效執行；執行外銷收入之測試，抽核相關文件，以確認外銷收入認列之正確性；以財務報導日前後一段時間之交易，執行收入認列之截止測試，以評估銷貨收入認列時點之合理性。

#### **管理階層與治理單位對個體財務報告之責任**

管理階層之責任係依照證券發行人財務報告編製準則編製允當表達之個體財務報告，且維持與個體財務報告編製有關之必要內部控制，以確保個體財務報告未存有導因於舞弊或錯誤之重大不實表達。

於編製個體財務報告時，管理階層之責任亦包括評估豐泰企業股份有限公司繼續經營之能力、相關事項之揭露，以及繼續經營會計基礎之採用，除非管理階層意圖清算豐泰企業股份有限公司或停止營業，或除清算或停業外別無實際可行之其他方案。

豐泰企業股份有限公司之治理單位(含審計委員會)負有監督財務報導流程之責任。

#### **會計師查核個體財務報告之責任**

本會計師查核個體財務報告之目的，係對個體財務報告整體是否存有導因於舞弊或錯誤之重大不實表達取得合理確信，並出具查核報告。合理確信係高度確信，惟依照審計準則執行之查核工作無法保證必能偵出個體財務報告存有之重大不實表達。不實表達可能導因於舞弊或錯誤。如不實表達之個別金額或彙總數可合理預期將影響個體財務報告使用者所作之經濟決策，則被認為具有重大性。

本會計師依照審計準則查核時，運用專業判斷及專業懷疑。本會計師亦執行下列工作：

- 1.辨認並評估個體財務報告導因於舞弊或錯誤之重大不實表達風險；對所評估之風險設計及執行適當之因應對策；並取得足夠及適切之查核證據以作為查核意見之基礎。因舞弊可能涉及共謀、偽造、故意遺漏、不實聲明或踰越內部控制，故未偵出導因於舞弊之重大不實表達之風險高於導因於錯誤者。
- 2.對與查核攸關之內部控制取得必要之瞭解，以設計當時情況下適當之查核程序，惟其目的非對豐泰企業股份有限公司內部控制之有效性表示意見。
- 3.評估管理階層所採用會計政策之適當性，及其所作會計估計與相關揭露之合理性。
- 4.依據所取得之查核證據，對管理階層採用繼續經營會計基礎之適當性，以及使豐泰企業股份有限公司繼續經營之能力可能產生重大疑慮之事件或情況是否存在重大不確定性，作出結論。本會計師若認為該等事件或情況存在重大不確定性，則須於查核報告中提醒個體財務報告使用者注意個體財務報告之相關揭露，或於該等揭露係屬不適當時修正查核意見。本會計師之結論係以截至查核報告日所取得之查核證據為基礎。惟未來事件或情況可能導致豐泰企業股份有限公司不再具有繼續經營之能力。



5. 評估個體財務報告(包括相關附註)之整體表達、結構及內容，以及個體財務報告是否允當表達相關交易及事件。
6. 對於採用權益法之被投資公司之財務資訊取得足夠及適切之查核證據，以對個體財務報告表示意見。本會計師負責查核案件之指導、監督及執行，並負責形成豐泰企業股份有限公司查核意見。

本會計師與治理單位溝通之事項，包括所規劃之查核範圍及時間，以及重大查核發現(包括於查核過程中所辨認之內部控制顯著缺失)。

本會計師亦向治理單位提供本會計師所隸屬事務所受獨立性規範之人員已遵循會計師職業道德規範中有關獨立性之聲明，並與治理單位溝通所有可能被認為會影響會計師獨立性之關係及其他事項(包括相關防護措施)。

本會計師從與治理單位溝通之事項中，決定對豐泰企業股份有限公司民國一一二年度個體財務報告查核之關鍵查核事項。本會計師於查核報告中敘明該等事項，除非法令不允許公開揭露特定事項，或在極罕見情況下，本會計師決定不於查核報告中溝通特定事項，因可合理預期此溝通所產生之負面影響大於所增進之公眾利益。

安侯建業聯合會計師事務所

會計師：



證券主管機關：金管證審字第1070304941號  
核准簽證文號：金管證六字第0940100754號  
民國一一三年三月十四日

豐泰企業股份有限公司

資產負債表

民國一十二年及一十一年十二月三十一日

單位：新台幣千元

-138-

資 產	112.12.31		111.12.31 (重編後)		111.1.1 (重編後)			112.12.31		111.12.31 (重編後)		111.1.1 (重編後)	
	金 額	%	金 額	%	金 額	%		金 額	%	金 額	%	金 額	%
<b>資 產</b>													
<b>流動資產：</b>													
1100 現金及約當現金(附註六(一)及(十三))	\$ 581,197	2	1,607,640	4	1,610,234	5	2100 短期借款(附註六(九))	\$ 1,660,000	4	-	-	4,425,980	13
1170 應收帳款(附註六(二)及(十六))	7,520,784	19	8,146,459	20	7,766,544	22	2150 應付票據	482,988	1	456,256	1	480,411	1
1180 應收帳款—關係人淨額(附註六(二)、(十六)及七)	3,790,422	10	3,792,962	9	4,532,765	13	2170 應付帳款	1,358,191	3	1,388,321	3	1,490,292	4
1200 其他應收款(附註七)	106,097	-	543,033	2	73,207	-	2180 應付帳款—關係人(附註七)	4,864,161	12	4,948,014	13	4,093,110	12
1220 本期所得稅資產(附註六(十三))	18,026	-	-	-	-	-	2130 合約負債—流動(附註六(十六))	-	-	-	-	331	-
130X 存貨(附註六(三))	193,891	-	110,990	-	94,426	-	2200 其他應付款(附註七)	1,017,373	3	1,785,217	4	1,103,074	3
1476 其他金融資產—流動(附註八)	20	-	-	-	-	-	2230 本期所得稅負債	1,509,426	4	1,654,662	4	855,449	2
1479 其他流動資產—其他	173,392	-	199,116	1	121,384	-	2280 租賃負債—流動(附註六(十一))	-	-	670	-	1,542	-
<b>流動資產合計</b>	<b>12,383,829</b>	<b>31</b>	<b>14,400,200</b>	<b>36</b>	<b>14,198,560</b>	<b>40</b>	2300 其他流動負債	15,989	-	14,843	-	3,693	-
<b>非流動資產：</b>							<b>流動負債合計</b>	<b>10,908,128</b>	<b>27</b>	<b>10,247,983</b>	<b>25</b>	<b>12,453,882</b>	<b>35</b>
1550 採用權益法之投資(附註六(四))	23,407,876	59	22,552,463	55	18,219,627	51	<b>非流動負債：</b>						
1600 不動產、廠房及設備(附註六(五)及七)	3,078,412	8	3,067,882	8	3,033,385	8	2540 長期借款(附註六(十))	1,470,000	4	852,000	2	1,500,000	4
1755 使用權資產(附註六(六))	-	-	33,080	-	37,438	-	2570 遞延所得稅負債(附註六(十三))	3,041,010	8	3,378,045	9	2,894,741	8
1760 投資性不動產淨額(附註六(七))	6,858	-	6,858	-	6,858	-	2580 租賃負債—非流動(附註六(十一))	-	-	31,042	-	34,209	-
1780 無形資產(附註六(八))	38,927	-	34,980	-	32,229	-	2640 淨確定福利負債—非流動(附註六(十二))	843,335	2	915,891	2	828,487	2
1840 遞延所得稅資產(附註六(十三))	297,450	1	308,227	1	284,119	1	<b>非流動負債合計</b>	<b>5,354,345</b>	<b>14</b>	<b>5,176,978</b>	<b>13</b>	<b>5,257,437</b>	<b>14</b>
1980 其他金融資產—非流動(附註八)	1,039	-	1,558	-	1,538	-	<b>負債總計</b>	<b>16,262,473</b>	<b>41</b>	<b>15,424,961</b>	<b>38</b>	<b>17,711,319</b>	<b>49</b>
1900 其他非流動資產	208,330	1	13,067	-	7,636	-	<b>權益(附註六(十四))：</b>						
<b>非流動資產合計</b>	<b>27,038,892</b>	<b>69</b>	<b>26,018,115</b>	<b>64</b>	<b>21,622,830</b>	<b>60</b>	3100 股本	9,874,828	25	8,816,811	22	8,816,811	25
<b>資產總計</b>	<b>\$ 39,422,721</b>	<b>100</b>	<b>40,418,315</b>	<b>100</b>	<b>35,821,390</b>	<b>100</b>	3200 資本公積	53,750	-	51,160	-	50,916	-
							保留盈餘：						
							3310 法定盈餘公積	6,476,443	16	5,577,243	14	5,126,375	14
							3320 特別盈餘公積	1,053,529	3	2,559,457	6	2,082,107	6
							3350 未分配盈餘	6,829,001	17	9,042,212	22	4,593,319	13
							其他權益：						
							3410 國外營運機構財務報表換算之兌換差額	(1,127,303)	(2)	(1,053,529)	(2)	(2,559,457)	(7)
							<b>權益總計</b>	<b>23,160,248</b>	<b>59</b>	<b>24,993,354</b>	<b>62</b>	<b>18,110,071</b>	<b>51</b>
							<b>負債及權益總計</b>	<b>\$ 39,422,721</b>	<b>100</b>	<b>40,418,315</b>	<b>100</b>	<b>35,821,390</b>	<b>100</b>

(請詳閱後附合併財務報告附註)

董事長：王建弘



經理人：陳昭吉



會計主管：陳麗琴



豐泰企業股份有限公司

綜合損益表

民國一十二年及一十一年一月一日至十二月三十一日

單位：新台幣千元

	112年度		111年度	
	金額	%	金額	%
4000 營業收入(附註六(十六)及七)	\$ 83,209,526	100	92,672,657	100
5000 營業成本(附註六(三)及七)	(75,334,485)	(91)	(82,779,696)	(89)
5900 營業毛利	7,875,041	9	9,892,961	11
5910 未實現銷貨損益	(467,230)	(1)	(506,180)	(1)
5920 已實現銷貨損益	506,180	1	559,640	1
	<u>7,913,991</u>	<u>9</u>	<u>9,946,421</u>	<u>11</u>
<b>營業費用：</b>				
6100 推銷及管理費用	(1,689,998)	(2)	(2,385,941)	(3)
6300 研究發展費用	(2,445,666)	(3)	(2,683,047)	(3)
6450 預期信用減損損失	-	-	(7,972)	-
營業費用合計	<u>(4,135,664)</u>	<u>(5)</u>	<u>(5,076,960)</u>	<u>(6)</u>
營業利益	<u>3,778,327</u>	<u>4</u>	<u>4,869,461</u>	<u>5</u>
<b>營業外收入及支出：</b>				
7100 利息收入(附註六(十八))	26,663	-	9,094	-
7010 其他收入(附註六(十八))	287,332	-	360,141	-
7020 其他利益及損失(附註六(十八)及七)	312,969	-	1,373,120	1
7050 財務成本(附註六(十八))	(27,489)	-	(23,554)	-
7070 採用權益法認列之子公司、關聯企業及合資損益之份額(附註六(四))	1,761,506	2	4,450,278	5
營業外收入及支出合計	<u>2,360,981</u>	<u>2</u>	<u>6,169,079</u>	<u>6</u>
7900 稅前淨利	6,139,308	6	11,038,540	11
7950 所得稅費用(附註六(十三))	<u>(1,164,400)</u>	<u>(1)</u>	<u>(1,956,807)</u>	<u>(2)</u>
本期淨利	<u>4,974,908</u>	<u>5</u>	<u>9,081,733</u>	<u>9</u>
<b>其他綜合損益：</b>				
8310 不重分類至損益之項目				
8311 確定福利計畫之再衡量數	80,986	-	(164,348)	-
8330 採用權益法認列之子公司、關聯企業及合資之其他綜合損益之份額	(12,675)	-	41,749	-
8349 與不重分類之項目相關之所得稅	<u>(16,197)</u>	<u>-</u>	<u>32,870</u>	<u>-</u>
不重分類至損益之項目合計	<u>52,114</u>	<u>-</u>	<u>(89,729)</u>	<u>-</u>
8360 後續可能重分類至損益之項目				
8361 國外營運機構財務報表換算之兌換差額	(20,068)	-	1,981,808	2
8380 採用權益法認列之子公司、關聯企業及合資之其他綜合損益之份額	(53,841)	-	(468,829)	(1)
8399 與可能重分類之項目相關之所得稅	135	-	(7,051)	-
後續可能重分類至損益之項目合計	<u>(73,774)</u>	<u>-</u>	<u>1,505,928</u>	<u>1</u>
本期其他綜合損益(稅後淨額)	<u>(21,660)</u>	<u>-</u>	<u>1,416,199</u>	<u>1</u>
8500 本期綜合損益總額	<u>\$ 4,953,248</u>	<u>5</u>	<u>10,497,932</u>	<u>10</u>
9750 每股盈餘(附註六(十五))				
基本每股盈餘(元)	<u>\$ 5.04</u>		<u>9.20</u>	

(請詳閱後附個體財務報告附註)

董事長：王建弘



經理人：陳昭吉



會計主管：陳麗琴



豐泰企業股份有限公司

權益變動表

民國一十二年及一十一年一月一日至十二月三十一日

單位：新台幣千元

	股本		保留盈餘			其他權益項目	權益總額
	普通股 股本	資本公積	法定盈 餘公積	特別盈 餘公積	未分配 盈餘	國外營運機 構財務報表 換算之兌換 差額	
民國一十一年一月一日餘額	\$ 8,816,811	50,916	5,126,375	2,082,107	4,593,319	(2,559,457)	18,110,071
本期淨利	-	-	-	-	9,081,733	-	9,081,733
本期其他綜合損益	-	-	-	-	(89,729)	1,505,928	1,416,199
本期綜合損益總額	-	-	-	-	8,992,004	1,505,928	10,497,932
盈餘指撥及分配：							
提列法定盈餘公積	-	-	450,868	-	(450,868)	-	-
提列特別盈餘公積	-	-	-	477,350	(477,350)	-	-
普通股現金股利	-	-	-	-	(3,614,893)	-	(3,614,893)
其他資本公積變動：							
因受領贈與產生者	-	850	-	-	-	-	850
對子公司所有權權益變動	-	(606)	-	-	-	-	(606)
民國一十一年十二月三十一日餘額	8,816,811	51,160	5,577,243	2,559,457	9,042,212	(1,053,529)	24,993,354
本期淨利	-	-	-	-	4,974,908	-	4,974,908
本期其他綜合損益	-	-	-	-	52,114	(73,774)	(21,660)
本期綜合損益總額	-	-	-	-	5,027,022	(73,774)	4,953,248
盈餘指撥及分配：							
提列法定盈餘公積	-	-	899,200	-	(899,200)	-	-
特別盈餘公積迴轉	-	-	-	(1,505,928)	1,505,928	-	-
普通股現金股利	-	-	-	-	(6,788,944)	-	(6,788,944)
普通股股票股利	1,058,017	-	-	-	(1,058,017)	-	-
其他資本公積變動：							
因受領贈與產生者	-	920	-	-	-	-	920
取得子公司股權價格與帳面價值差額	-	183	-	-	-	-	183
對子公司所有權權益變動	-	1,487	-	-	-	-	1,487
民國一十二年十二月三十一日餘額	\$ 9,874,828	53,750	6,476,443	1,053,529	6,829,001	(1,127,303)	23,160,248

(請詳閱後附合併財務報告附註)

董事長：王建弘



經理人：陳昭吉



會計主管：陳麗琴



豐泰企業股份有限公司

現金流量表

民國一十二年及一十一年一月一日至十二月三十一日

單位：新台幣千元

	112年度	111年度 (重編後)
<b>營業活動之現金流量：</b>		
本期稅前淨利	\$ 6,139,308	11,038,540
調整項目：		
收益費損項目		
折舊費用	216,015	201,554
攤銷費用	24,492	23,671
預期信用減損損失	-	7,972
利息費用	27,489	23,554
利息收入	(26,663)	(9,094)
採用權益法認列之子公司、關聯企業及合資利益之份額	(1,761,506)	(4,450,278)
處分及報廢不動產、廠房及設備損失(利益)	10,094	(4,559)
租賃修改利益	(1,226)	-
其他項目	(38,950)	(53,460)
收益費損項目合計	(1,550,255)	(4,260,640)
與營業活動相關之資產／負債變動數：		
與營業活動相關之資產之淨變動：		
應收帳款	625,675	(387,887)
應收帳款－關係人	2,540	739,803
其他應收款	433,282	(468,465)
存貨	(82,901)	(16,564)
其他流動資產－其他	21,344	(96,423)
其他金融資產－流動	(20)	-
與營業活動相關之資產之淨變動合計	999,920	(229,536)
與營業活動相關之負債之淨變動：		
合約負債－流動	-	(331)
應付票據	26,732	(24,155)
應付帳款	(30,130)	(101,971)
應付帳款－關係人	(83,853)	854,904
其他應付款	(751,446)	679,428
其他流動負債	2,066	12,000
淨確定福利負債	8,430	(76,944)
與營業活動相關之負債之淨變動合計	(828,201)	1,342,931
與營業活動相關之資產及負債之淨變動合計	171,719	1,113,395
調整項目合計	(1,378,536)	(3,147,245)
營運產生之現金流入	4,760,772	7,891,295
收取之利息	30,317	7,733
支付之利息	(28,061)	(27,663)
支付之所得稅	(1,665,602)	(653,888)
<b>營業活動之淨現金流入</b>	<b>3,097,426</b>	<b>7,217,477</b>
<b>投資活動之現金流量：</b>		
取得採用權益法之投資	(906,798)	(861,103)
取得不動產、廠房及設備	(273,104)	(273,013)
處分不動產、廠房及設備	15,946	47,206
取得無形資產	(28,439)	(26,422)
其他金融資產-非流動	519	(20)
其他非流動資產	(189,934)	66
收取之股利	1,766,927	2,586,127
<b>投資活動之淨現金流入</b>	<b>385,117</b>	<b>1,472,841</b>
<b>籌資活動之現金流量：</b>		
短期借款(減少)增加	1,660,000	(4,425,980)
舉借長期借款	1,470,000	852,000
償還長期借款	(852,000)	(1,500,000)
租賃本金退回(償還)	1,958	(4,039)
發放現金股利	(6,788,944)	(3,614,893)
<b>籌資活動之淨現金流出</b>	<b>(4,508,986)</b>	<b>(8,692,912)</b>
本期現金及約當現金減少數	(1,026,443)	(2,594)
期初現金及約當現金餘額	1,607,640	1,610,234
<b>期末現金及約當現金餘額</b>	<b>\$ 581,197</b>	<b>1,607,640</b>

(請詳閱後附合併財務報告附註)

董事長：王建弘



經理人：陳昭吉



會計主管：陳麗琴



**豐泰企業股份有限公司**  
**個體財務報告附註**  
**民國一一二年度及一一一年度**  
(除另有註明者外，所有金額均以新台幣千元為單位)

**一、公司沿革**

豐泰企業股份有限公司(以下稱「本公司」)創立於民國六十年，以製造運動鞋為主要業務；其他營業項目包括休閒鞋、直排輪鞋、冰刀鞋、滑雪板靴、腳踏車鞋、高爾夫球、足球、背包提袋、冰上曲棍球用頭盔與球桿、鞋零配件、製鞋模具及製具之研發與生產。企業總部設於雲林科技工業園區，綜理訂單管理、產品開發、技術研究、成品及鞋材貿易等業務，並持續培育跨國企業的管理人才；量產工廠則遍佈中國、越南、印尼與印度。

**二、通過財務報告之日期及程序**

本個體財務報告已於民國一一三年三月十四日經董事會通過發布。

**三、新發布及修訂準則及解釋之適用**

(一)已採用金融監督管理委員會認可之新發布及修訂後準則及解釋之影響

本公司自民國一一二年一月一日起開始適用下列新修正之國際財務報導準則，且對個體財務報告未造成重大影響。

- 國際會計準則第一號之修正「會計政策之揭露」
- 國際會計準則第八號之修正「會計估計值之定義」
- 國際會計準則第十二號之修正「與單一交易所產生之資產及負債有關之遞延所得稅」

本公司自民國一一二年五月二十三日起開始適用下列新修正之國際財務報導準則，且對個體財務報告未造成重大影響。

- 國際會計準則第十二號之修正「國際租稅變革-支柱二規則範本」

(二)尚未採用金管會認可之國際財務報導準則之影響

本公司評估適用下列自民國一一三年一月一日起生效之新修正之國際財務報導準則，將不致對個體財務報告造成重大影響。

- 國際會計準則第一號之修正「負債分類為流動或非流動」
- 國際會計準則第一號之修正「具合約條款之非流動負債」
- 國際會計準則第七號及國際財務報導準則第七號之修正「供應商融資安排」
- 國際財務報導準則第十六號之修正「售後租回中之租賃負債」

## 豐泰企業股份有限公司個體財務報告附註(續)

### (三)金管會尚未認可之新發布及修訂準則及解釋

本公司預期下列尚未認可之新發布及修正準則不致對個體財務報告造成重大影響。

- 國際財務報導準則第十號及國際會計準則第二十八號之修正「投資者與其關聯企業或合資間之資產出售或投入」
- 國際會計準則第二十一號之修正「缺乏可兌換性」

### 四、重大會計政策之彙總說明

本個體財務報告所採用之重大會計政策彙總說明如下。下列會計政策已一致適用於本個體財務報告之所有表達期間。

#### (一)遵循聲明

本個體財務報告係依照「證券發行人財務報告編製準則」編製。

#### (二)編製基礎

##### 1.衡量基礎

除淨確定福利負債，係依確定福利義務現值減除退休基金資產之公允價值衡量；及透過其他綜合損益按公允價值衡量之金融資產係依公允價值衡量外，本個體財務報告係依歷史成本為基礎編製。

##### 2.功能性貨幣及表達貨幣

本公司每一個體均係以各營運所處主要經濟環境之貨幣為其功能性貨幣。本個體財務報告係以本公司之功能性貨幣新台幣表達。所有以新台幣表達之財務資訊均以新台幣千元為單位。

#### (三)外幣

##### 1.外幣交易

外幣交易依交易日之匯率換算為功能性貨幣。於後續每一報導期間結束日(以下稱報導日)，外幣貨幣性項目依當日之匯率換算為功能性貨幣。以公允價值衡量之外幣非貨幣性項目依衡量公允價值當日之匯率換算為功能性貨幣，以歷史成本衡量之外幣非貨幣性項目則依交易日之匯率換算。

換算所產生之外幣兌換差異通常係認列於損益，惟以下情況係認列於其他綜合損益：指定為透過其他綜合損益按公允價值衡量之權益工具。

##### 2.國外營運機構

國外營運機構之資產及負債，包括收購時產生之商譽及公允價值調整，係依報導日之匯率換算為新台幣；收益及費損項目則依當期平均匯率換算為新台幣，所產生之兌換差額均認列為其他綜合損益。

## 豐泰企業股份有限公司個體財務報告附註(續)

當處分國外營運機構致喪失控制、共同控制或重大影響時，與該國外營運機構相關之累計兌換差額係全數重分類為損益。部分處分含有國外營運機構之子公司時，相關累計兌換差額係按比例重新歸屬至非控制權益。部分處分含有國外營運機構之關聯企業或合資之投資時，相關累計兌換差額則按比例重分類至損益。

對國外營運機構之貨幣性應收或應付項目，若尚無清償計畫且不可能於可預見之未來予以清償時，其所產生之外幣兌換損益視為對該國外營運機構淨投資之一部分而認列為其他綜合損益。

### (四) 資產與負債區分流動與非流動之分類標準

符合下列條件之一之資產列為流動資產，非屬流動資產之所有其他資產則列為非流動資產：

1. 預期於其正常營業週期中實現該資產，或意圖將其出售或消耗者；
2. 主要為交易目的而持有者該資產；
3. 預期於報導期間後十二個月內實現該資產；或
4. 該資產為現金或約當現金，但於報導期間後至少十二個月將該資產交換或用以清償負債或受到其他限制者除外。

符合下列條件之一之負債列為流動負債，非屬流動負債之所有其他負債則列為非流動負債：

1. 預期將於正常營業週期中清償該負債；
2. 主要為交易目的而持有該負債；
3. 預期將於報導期間後十二個月內到期清償該負債；或
4. 未具無條件將清償期限遞延至報導期間後至少十二個月之權利之負債。負債之條款，可能依交易對方之選擇，以發行權益工具而導致其清償者，並不影響其分類。

### (五) 現金及約當現金

現金包括庫存現金及活期存款。約當現金係指可隨時轉換成定額現金且價值變動風險甚小之短期並具高度流動性之投資。定期存款符合前述定義且持有目的係滿足短期現金承諾而非投資或其他目的者，列報於約當現金。

### (六) 金融工具

應收帳款原始係於產生時認列。所有其他金融資產及金融負債原始係於本公司成為金融工具合約條款之一方時認列。非透過損益按公允價值衡量之金融資產(除不包含重大財務組成部分之應收帳款外)或金融負債原始係按公允價值加計直接可歸屬於該取得或發行之交易成本衡量。不包含重大財務組成部分之應收帳款原始係按交易價格衡量。



## 豐泰企業股份有限公司個體財務報告附註(續)

### 1. 金融資產

金融資產之購買或出售符合慣例交易者，本公司對以相同方式分類之金融資產，其所有購買及出售一致地採交易日或交割日會計處理。

原始認列時金融資產分類為：按攤銷後成本衡量之金融資產及透過其他綜合損益按公允價值衡量之權益工具投資。本公司僅於改變管理金融資產之經營模式時，始自下一個報導期間之首日起重分類所有受影響之金融資產。

#### (1) 按攤銷後成本衡量之金融資產

金融資產同時符合下列條件，且未指定為透過損益按公允價值衡量時，係按攤銷後成本衡量：

- 係在以收取合約現金流量為目的之經營模式下持有該金融資產。
- 該金融資產之合約條款產生特定日期之現金流量，完全為支付本金及流通在外本金金額之利息。

該等資產後續以原始認列金額加減計採有效利息法計算之累積攤銷數，並調整任何備抵損失之攤銷後成本衡量。利息收入、外幣兌換損益及減損損失係認列於損益。除列時，將利益或損失列入損益。

#### (2) 透過其他綜合損益按公允價值衡量之金融資產

本公司於原始認列時，可作一不可撤銷之選擇，將非持有供交易之權益工具投資後續公允價值變動列報於其他綜合損益。前述選擇係按逐項工具基礎所作成。

屬權益工具投資者後續按公允價值衡量。股利收入(除非明顯代表部分投資成本之回收)係認列於損益。其餘淨利益或損失係認列為其他綜合損益且不重分類至損益。

權益投資之股利收入於本公司有權利收取股利之日認列(通常係除息日)。

#### (3) 金融資產減損

本公司對按攤銷後成本衡量之金融資產(包括現金及約當現金、應收票據及應收帳款、其他應收款及其他金融資產等)之預期信用損失認列備抵損失。

下列金融資產係按十二個月預期信用損失金額衡量備抵損失，其餘係按存續期間預期信用損失金額衡量：

- 銀行存款之信用風險(即金融工具之預期存續期間發生違約之風險)自原始認列後未顯著增加。

應收帳款之備抵損失係按存續期間預期信用損失金額衡量。

於判定自原始認列後信用風險是否已顯著增加時，本公司考量合理且可佐證之資訊(無需過度成本或投入即可取得)，包括質性及量化資訊，及根據本公司之歷史經驗、信用評估及前瞻性資訊所作之分析。

## 豐泰企業股份有限公司個體財務報告附註(續)

十二個月預期信用損失係指金融工具於報導日後十二個月內可能違約事項所產生之預期信用損失(或較短期間，若金融工具之預期存續期間短於十二個月時)。

衡量預期信用損失之最長期間為本公司暴露於信用風險之最長合約期間。

預期信用損失為金融工具預期存續期間信用損失之機率加權估計值。信用損失係按所有現金短收之現值衡量，亦即本公司依據合約可收取之現金流量與本公司預期收取之現金流量之差額。預期信用損失係按金融資產之有效利率折現。

於每一報導日本公司評估按攤銷後成本衡量金融資產是否有信用減損。對金融資產之估計未來現金流量具有不利影響之一項或多項事項已發生時，該金融資產已信用減損。金融資產已信用減損之證據包括有關下列事項之可觀察資料：

- 借款人或發行人之重大財務困難；
- 違約，諸如延滯或逾期；
- 因與借款人之財務困難相關之經濟或合約理由，本公司給予借款人原本不會考量之讓步；
- 借款人很有可能會聲請破產或進行其他財務重整；或
- 由於財務困難而使該金融資產之活絡市場消失。

按攤銷後成本衡量之金融資產之備抵損失係自資產之帳面金額中扣除。

當本公司對回收金融資產整體或部分無法合理預期時，係直接減少其金融資產總帳面金額。對公司戶，本公司係以是否合理預期可回收之基礎個別分析沖銷之時點及金額。本公司預期已沖銷金額將不會重大迴轉。然而，已沖銷之金融資產仍可強制執行，以符合本公司回收逾期金額之程序。

### (4)金融資產之除列

本公司僅於對來自該資產現金流量之合約權利終止，或已移轉金融資產且該資產所有權之幾乎所有風險及報酬已移轉予其他企業，或既未移轉亦未保留所有權之幾乎所有風險及報酬且未保留該金融資產之控制時，始將金融資產除列。

本公司簽訂移轉金融資產之交易，若保留已移轉資產所有權之所有或幾乎所有風險及報酬，則仍持續認列於資產負債表。

## 2.金融負債

### (1)其他金融負債

金融負債非屬持有供交易且未指定為透過損益按公允價值衡量者(包括長短期借款、應付款項及其他應付款)，原始認列時係按公允價值加計直接可歸屬之交易成本衡量；後續採有效利息法以攤銷後成本衡量。未資本化為資產成本之利息費用係認列於損益，並列報於營業外收入及支出項下。

## 豐泰企業股份有限公司個體財務報告附註(續)

### (2)金融負債之除列

本公司係於合約義務已履行、取消或到期時，除列金融負債。當金融負債條款修改且修改後負債之現金流量有重大差異，則除列原金融負債，並以修改後條款為基礎按公允價值認列新金融負債。

除列金融負債時，其帳面金額與所支付或應支付對價總額(包含任何所移轉之非現金資產或承擔之負債)間之差額認列為損益。

### (3)金融資產及負債之互抵

金融資產及金融負債僅於本公司目前有法律上有可執行之權利進行互抵及有意圖以淨額交割或同時變現資產及清償負債時，方予以互抵並以淨額表達於資產負債表。

### (七)存 貨

存貨係以成本與淨變現價值孰低衡量。成本包括使其達可供使用的地點及狀態所發生之取得、產製或加工成本及其他成本。製成品及在製品存貨之成本包括依適當比例按正常產能分攤之製造費用。存貨成本之計算除本公司及印尼區子公司之原物料採先進先出法計算外，其餘採加權平均法計算。

淨變現價值係指正常營業下之估計售價減除估計完工尚需投入之估計成本及完成出售所需之估計成本後之餘額。

### (八)投資子公司

於編製個體財務報告時，本公司對具控制力之被投資公司係採權益法評價。在權益法下，個體財務報告當期損益及其他綜合損益與合併基礎編製之財務報告中當期損益及其他綜合損益歸屬於母公司業主之分攤數相同，且個體財務報告業主權益與合併基礎編製之財務報告中歸屬於母公司業主之權益相同。

本公司對子公司所有權權益之變動，未導致喪失控制者，作為與業主間之權益交易處理。

### (九)聯合協議

聯合協議係兩方以上具有聯合控制之協議。聯合協議包括聯合營運及合資，並具有下列特性：(a)參與協議者皆受合約協議所約束；(b)合約協議賦予協議者中，至少兩方對該協議具有聯合控制。國際財務報導準則第十一號「聯合協議」將聯合控制定義為合約上同意分享對一協議之控制，其僅於與攸關活動（即對該協議之報酬有重大影響之活動）有關之決策必須取得分享控制之各方一致同意時方始存在。

合資係一項聯合協議，據此對該協議具有聯合控制之各方(即合資者)對於該協議之淨資產具有權利，而非對資產具有權利且負債負有義務。合資者應將其合資權益認列為一項投資，並依IAS28之規定採用權益法處理該投資，除非企業依該準則之規定豁免適用權益法。

## 豐泰企業股份有限公司個體財務報告附註(續)

本公司於評估聯合協議之分類時，考量了該協議之架構、單獨載具之法律形式、合約協議之條款及其他事實與情況。於事實及情況改變時，本公司將重新評估所參與之聯合協議類型是否改變。

### (十)投資性不動產

投資性不動產係指持有供賺取租金或資產增值或二者兼具，而非供正常營業出售、用於生產、提供商品或勞務或作為行政管理目的之不動產。投資性不動產原始以成本衡量，後續以成本減累計折舊及累計減損衡量，其折舊方法、耐用年限及殘值比照不動產、廠房及設備規定處理。

投資性不動產處分利益或損失(以淨處分價款與該項目之帳面金額間之差額計算)係認列於損益。

投資性不動產之租金收益係於租賃期間按直線法認列於其他收益。給與之租賃誘因係於租賃期間認列為租賃收益之一部分。

### (十一)不動產、廠房及設備

#### 1.認列與衡量

不動產、廠房及設備項目係依成本(包括資本化之借款成本)減累計折舊及任何累計減損衡量。

不動產、廠房及設備之重大組成部分耐用年限不同時，則視為不動產、廠房及設備之單獨項目(主要組成部分)處理。

不動產、廠房及設備之處分利益或損失係認列於損益。

#### 2.後續成本

後續支出僅於其未來經濟效益很有可能流入本公司時始予以資本化。

#### 3.折 舊

折舊係依資產成本減除殘值計算，並採直線法於每一組成部分之估計耐用年限內認列於損益。

土地不予提列折舊。

當期及比較期間之估計耐用年限如下：

房屋及建築	2年～55年
機器設備	2年～13年
電腦通訊設備	3年～7年
試驗設備	2年～8年
運輸設備	3年～5年
辦公設備	3年～8年
其他設備	2年～8年

本公司於每一報導日檢視折舊方法、耐用年限及殘值，並於必要時適當調整。

## 豐泰企業股份有限公司個體財務報告附註(續)

### 4.重分類至投資性不動產

當供自用之不動產變更改用途為投資性不動產時，該項不動產係以變更改用途時之帳面金額重分類為投資性不動產。

### (十二)租 賃

本公司係於合約成立日評估合約是否係屬或包含租賃，若合約轉讓對已辨認資產之使用之控制權一段時間以換得對價，則合約係屬或包含租賃。

#### 1.承租人

本公司於租賃開始日認列使用權資產及租賃負債，使用權資產係以成本為原始衡量，該成本包含租賃負債之原始衡量金額，調整租賃開始日或之前支付之任何租賃給付，並加計所發生之原始直接成本及為拆卸、移除標的資產及復原其所在地點或標的資產之估計成本，同時減除收取之任何租賃誘因。

使用權資產後續於租賃開始日至使用權資產之耐用年限屆滿時或租賃期間屆滿時兩者之較早者以直線法提列折舊。此外，本公司定期評估使用權資產是否發生減損並處理任何已發生之減損損失，並於租賃負債發生再衡量的情況下配合調整使用權資產。

租賃負債係以租賃開始日尚未支付之租賃給付之現值為原始衡量。若租賃隱含利率容易確定，則折現率為該利率，若並非容易確定，則使用本公司之增額借款利率。一般而言，本公司係採用其增額借款利率為折現率。

計入租賃負債衡量之租賃給付包括：

- (1)固定給付，包括實質固定給付；
- (2)取決於某項指數或費率之變動租賃給付，採用租賃開始日之指數或費率為原始衡量；
- (3)預期支付之殘值保證金額；及
- (4)於合理確定將行使購買選擇權或租賃終止選擇權時之行使價格或所須支付之罰款。

租賃負債後續係以有效利息法計提利息，並於發生以下情況時再衡量其金額：

- (1)用以決定租賃給付之指數或費率變動導致未來租賃給付有變動；
- (2)預期支付之殘值保證金額有變動；
- (3)標的資產購買選擇權之評估有變動；
- (4)對是否行使延長或終止選擇權之估計有所變動，而更改對租賃期間之評估；
- (5)租賃標的、範圍或其他條款之修改。

租賃負債因前述用以決定租賃給付之指數或費率變動、殘值保證金額有變動以及購買、延長或終止選擇權之評估變動而再衡量時，係相對應調整使用權資產之帳面金額，並於使用權資產之帳面金額減至零時，將剩餘之再衡量金額認列於損益中。

## 豐泰企業股份有限公司個體財務報告附註(續)

對於減少租賃範圍之租賃修改，則係減少使用權資產之帳面金額以反映租賃之部分或全面終止，並將其與租賃負債再衡量金額間之差額則認列於損益中。

本公司將不符合投資性不動產定義之使用權資產及租賃負債分別以單行項目表達於資產負債表中。

針對低價值標的資產租賃，本公司選擇不認列使用權資產及租賃負債，而係將相關租賃給付依直線基礎於租賃期間內認列為費用。

### (十三)無形資產

#### 1.商譽

收購子公司產生之商譽係以成本減累計減損予以衡量。

#### 2.其他無形資產

本公司取得其他有限耐用年限之無形資產，係以成本減除累計攤銷與累計減損後之金額衡量之，攤銷金額依下列估計耐用年限採直線法攤銷，攤銷數認列於損益：電腦軟體，按三至五年平均攤銷。估計耐用年限及攤銷方法於報導期間結束日進行檢視，若有變動，視為會計估計變動。

### (十四)非金融資產減損

本公司於每一報導日評估是否有跡象顯示非金融資產（除存貨、合約資產、遞延所得稅資產及以公允價值衡量之投資性不動產外）之帳面金額可能有減損。若有任一跡象存在，則估計該資產之可回收金額。商譽係每年定期進行減損測試。

為減損測試之目的，係將現金流入大部分獨立於其他個別資產或資產群組之現金流入之一組資產作為最小可辨認資產群組。企業合併取得之商譽係分攤至預期可自合併綜效受益之各現金產生單位或現金產生單位群組。

可回收金額為個別資產或現金產生單位之公允價值減處分成本與其使用價值孰高者。於評估使用價值時，估計未來現金流量係以稅前折現率折算至現值，該折現率應反映現時市場對貨幣時間價值及對該資產或現金產生單位特定風險之評估。

個別資產或現金產生單位之可回收金額若低於帳面金額，則認列減損損失。

減損損失係立即認列於損益，且係先減少該現金產生單位受攤商譽之帳面金額，次就該單位內其他各資產帳面金額之比例減少各該資產帳面金額。

商譽減損損失不予迴轉。商譽以外之非金融資產則僅在不超過該資產若未於以前年度認列減損損失時所決定之帳面金額（減除折舊或攤銷）之範圍內迴轉。

### (十五)收入之認列

#### 1.客戶合約之收入

收入係按移轉商品或勞務而預期有權取得之對價衡量。本公司係於對商品或勞務之控制移轉予客戶而滿足履約義務時認列收入。本公司依主要收入項目說明如下：

## 豐泰企業股份有限公司個體財務報告附註(續)

### (1)銷售商品

本公司係於對產品之控制移轉時認列收入。該產品之控制移轉係指產品已交付給客戶，客戶能完全裁決產品之銷售通路及價格，且已無會影響客戶接受該產品之未履行義務。交付係發生於產品運送至特定地點，損失風險已移轉予客戶，及客戶已依據銷售合約接受產品，驗收條款已失效，或本公司有客觀證據認為已滿足所有驗收條件時。

本公司於交付商品時認列應收帳款，因本公司在該時點具無條件收取對價之權利。

### (2)財務組成部分

本公司預期所有客戶合約移轉商品或勞務予客戶之時間與客戶為該商品或勞務付款之時間間隔皆不超過一年，因此，本公司不調整交易價格之貨幣時間價值。

## (十六)員工福利

### 1.確定提撥計畫

確定提撥計畫之提撥義務係於員工提供服務期間內認列為費用。

### 2.確定福利計畫

本公司對確定福利計畫之淨義務係分別針對各項福利計畫以員工當期或以前期間服務所賺得之未來福利金額折算為現值計算，並減除任何計畫資產之公允價值。

確定福利義務每年由合格精算師以預計單位福利法精算。當計算結果對本公司可能有利時，認列資產係以從該計畫退還提撥金或對該計畫減少未來提撥金之形式可得之任何經濟效益之現值為限。計算經濟效益現值時，係考量任何最低資金提撥要求。

淨確定福利負債之再衡量數，包含精算損益、計畫資產報酬(不包括利息)，及資產上限影響數之任何變動(不包括利息)係立即認列於其他綜合損益，並累計於保留盈餘。本公司決定淨確定福利負債(資產)之淨利息費用(收入)，係使用年度報導期間開始時所決定之淨確定福利負債(資產)及折現率。確定福利計畫之淨利息費用及其他費用係認列於損益。

計畫修正或縮減時，所產生與前期服務成本或縮減利益或損失相關之福利變動數，係立即認列為損益。本公司於清償發生時，認列確定福利計畫之清償損益。

## 豐泰企業股份有限公司個體財務報告附註(續)

### 3.短期員工福利

短期員工福利義務係於服務提供時認列為費用。若係因員工過去提供服務而使本公司負有現時之法定或推定支付義務，且該義務能可靠估計時，將該金額認列為負債。

### (十七)所得稅

所得稅包括當期及遞延所得稅。除與企業合併、直接認列於權益或其他綜合損益之項目相關者外，當期所得稅及遞延所得稅應認列於損益。

本公司判斷與所得稅相關之利息或罰款(包括不確定之稅務處理)不符合所得稅之定義，因此係適用國際會計準則第三十七號之會計處理。

當期所得稅包括依據當年度課稅所得(損失)計算之預計應付所得稅或應收退稅款，及任何對以前年度應付所得稅或應收退稅款之調整。其金額係反映所得稅相關不確定性(若有)後，按報導日之法定稅率或實質性立法之稅率衡量預期將支付或收取款項之最佳估計值。

遞延所得稅係就資產及負債於報導日之帳面金額與其課稅基礎之暫時性差異予以衡量認列。下列情況產生之暫時性差異不予認列遞延所得稅：

- 1.非屬企業合併之交易原始認列之資產或負債，且於交易當時(i)不影響會計利潤及課稅所得(損失)且(ii)並未產生相等之應課稅及可減除暫時性差異者；
- 2.因投資子公司、關聯企業及合資權益所產生之暫時性差異，本公司可控制暫時性差異迴轉之時點且很有可能於可預見之未來不會迴轉者；以及
- 3.商譽原始認列所產生之應課稅暫時性差異。

對於未使用之課稅損失及未使用所得稅抵減遞轉後期，與可減除暫時性差異，在很有可能有未來課稅所得可供使用之範圍內，認列為遞延所得稅資產。並於每一報導日予以重評估，就相關所得稅利益非屬很有可能實現之範圍內予以調減；或在變成很有可能有足夠課稅所得之範圍內迴轉原已減少之金額。

遞延所得稅係以預期暫時性差異迴轉時之稅率衡量，採用報導日之法定稅率或實質性立法稅率為基礎，並已反映所得稅相關不確定性(若有)。

本公司僅於同時符合下列條件時，始將遞延所得稅資產及遞延所得稅負債互抵：

- 1.有法定執行權將當期所得稅資產及當期所得稅負債互抵；且
- 2.遞延所得稅資產及遞延所得稅負債與下列由同一稅捐機關課徵所得稅之納稅主體之一有關：
  - (1)同一納稅主體；或
  - (2)不同納稅主體，惟各主體意圖在重大金額之遞延所得稅資產預期回收及遞延所得稅負債預期清償之每一未來期間，將當期所得稅負債及資產以淨額基礎清償，或同時實現資產及清償負債。



## 豐泰企業股份有限公司個體財務報告附註(續)

### (十八)每股盈餘

本公司列示歸屬於本公司普通股權益持有人之基本及稀釋每股盈餘。本公司基本每股盈餘係以歸屬於本公司普通股權益持有人之損益，除以當期加權平均流通在外普通股股數計算之。稀釋每股盈餘則係將歸屬於本公司普通股權益持有人之損益及加權平均流通在外普通股股數，分別調整所有潛在稀釋普通股之影響後計算之。

### (十九)部門資訊

本公司已於合併財務報告揭露部門資訊，因此個體財務報告不揭露部門資訊。

## 五、重大會計判斷、估計及假設不確定性之主要來源

管理階層依「證券發行人財務報告編製準則」編製本個體財務報告時，必須作出判斷、估計及假設，其將對會計政策之採用及資產、負債、收益及費用之報導金額有所影響。實際結果可能與估計存有差異。

管理階層持續檢視估計及基本假設，會計估計變動於變動期間及受影響之未來期間予以認列。

本公司無會計政策涉及重大判斷，且對本個體財務報告有重大影響金額之資訊。

對於假設及估計之不確定性中，未存有重大風險將於次一年度造成重大調整之相關資訊。

## 六、重要會計項目之說明

### (一)現金及約當現金

	<u>112.12.31</u>	<u>111.12.31</u>
現金	\$ 325	405
活期存款及支票存款	5,654	28,229
外幣存款	<u>575,218</u>	<u>1,579,006</u>
現金流量表所列之現金及約當現金	<u>\$ 581,197</u>	<u>1,607,640</u>

本公司金融資產及負債之利率風險及敏感度分析之揭露，請詳附註六(十九)。

本公司依據金管會證期局於民國一一三年一月五日更新之IFRSs問答集，將民國一一一年十二月三十一日及民國一一一年一月一日境外資金匯回專戶之存款餘額497,387千元及1,042,793千元，由其他金融資產一流動重分類至現金及約當現金。

### (二)應收帳款(含關係人)

	<u>112.12.31</u>	<u>111.12.31</u>
應收帳款—非關係人—按攤銷後成本衡量	\$ 7,528,756	8,154,431
應收帳款—關係人—按攤銷後成本衡量	3,790,422	3,792,962
減：備抵損失	<u>(7,972)</u>	<u>(7,972)</u>
	<u>\$ 11,311,206</u>	<u>11,939,421</u>

豐泰企業股份有限公司個體財務報告附註(續)

本公司針對所有應收帳款採用簡化作法估計預期信用損失，亦即使用存續期間預期信用損失衡量，為此衡量目的，該等應收帳款係按代表客戶依據合約條款支付所有到期金額能力之共同信用風險特性予以分組，並已納入前瞻性之資訊。本公司應收帳款之預期信用損失分析如下：

	<b>112.12.31</b>		
	<u>應收帳款 帳面金額</u>	<u>加權平均預期 信用損失率</u>	<u>備抵存續期間 預期信用損失</u>
未逾期	\$ 10,129,186	0%	-
逾期1~60天	1,178,173	0%	-
逾期61天~未滿一年	3,847	0%	-
逾期超過一年	<u>7,972</u>	100%	<u>7,972</u>
	<u><b>\$ 11,319,178</b></u>		<u><b>7,972</b></u>

	<b>111.12.31</b>		
	<u>應收帳款 帳面金額</u>	<u>加權平均預期 信用損失率</u>	<u>備抵存續期間 預期信用損失</u>
未逾期	\$ 11,172,873	0%	-
逾期1~60天	766,474	0%	-
逾期61天~未滿一年	4,087	98.19%	4,013
逾期超過一年	<u>3,959</u>	100%	<u>3,959</u>
	<u><b>\$ 11,947,393</b></u>		<u><b>7,972</b></u>

本公司民國一一二年度及一一一年度之應收帳款分別提列呆帳損失0千元及7,972千元。

民國一一二年及一一一年十二月三十一日，本公司之應收帳款均未有提供作質押擔保之情形。

(三)存 貨

	<u><b>112.12.31</b></u>	<u><b>111.12.31</b></u>
原 物 料	\$ 67,163	24,516
在 製 品	119,227	53,568
製 成 品	136	1,507
商 品	7,365	27,979
在途存貨	<u>-</u>	<u>3,420</u>
	<u><b>\$ 193,891</b></u>	<u><b>110,990</b></u>

豐泰企業股份有限公司個體財務報告附註(續)

本公司營業成本組成明細如下：

	<u>112年度</u>	<u>111年度</u>
銷售成本	\$ 75,274,949	82,693,564
技術服務成本	59,506	85,951
存貨報廢損失	25	345
存貨跌價及呆滯損失(回升利益)	6	(134)
存貨盤盈淨額	(1)	(3)
下腳收入	-	(27)
合 計	<u>\$ 75,334,485</u>	<u>82,779,696</u>

存貨跌價及呆滯回升利益係因先前導致存貨淨變現價值低於成本之因素因存貨報廢或處分而消失，致存貨淨變現價值增加而認列為營業成本減項；存貨跌價及呆滯損失係因存貨呆滯過時或無法使用，致存貨淨變現價值低於成本之金額認列為營業成本。

民國一一二年及一一一年十二月三十一日，本公司之存貨均未有提供作質押擔保之情形。

(四)採用權益法之投資

本公司於報導日採用權益法之投資列示如下：

	<u>112.12.31</u>	<u>111.12.31</u>
子 公 司	\$ 22,971,577	22,128,080
合 資	436,299	424,383
	<u>\$ 23,407,876</u>	<u>22,552,463</u>

1. 子公司

請參閱民國一一二年度合併財務報告。

2. 合 資

Shoe Majesty Co., Ltd. 為本公司參與之聯合協議。本公司將該聯合協議分類為合資並採用權益法處理。

本公司採用權益法之合資屬個別不重大者，其彙總財務資訊如下，該等財務資訊係於本公司之個體財務報告中所包含之金額：

	<u>112.12.31</u>	<u>111.12.31</u>
個別不重大合資之權益之期末彙總帳面金額	<u>\$ 436,299</u>	<u>424,383</u>
歸屬於本公司之份額：		
繼續營業單位本期淨利	\$ 32,162	105,921
其他綜合損益	(1,665)	35,313
綜合損益總額	<u>\$ 30,497</u>	<u>141,234</u>

## 豐泰企業股份有限公司個體財務報告附註(續)

### 3.擔 保

民國一十二年及一十一年十二月三十一日，本公司之採用權益法之投資均未有提供作質押擔保之情形。

### (五)不動產、廠房及設備

本公司民國一十二年度及一十一年度不動產、廠房及設備之成本、折舊及減損損失變動明細如下：

	土 地	房屋及 建 築	機 器 設 備	電腦通 訊 設 備	試 驗 設 備	運 輸 設 備	辦 公 設 備	其 他 設 備	未完工程及 待驗設備	總 計
成本或認定成本：										
民國112年1月1日餘額	\$ 1,210,526	2,377,568	1,013,397	135,174	116,842	34,857	52,356	73,420	90,068	5,104,208
增 添	-	24,200	44,947	8,596	5,141	7,358	-	3,992	157,715	251,949
重 分 類	-	134,143	60,497	717	3,692	-	-	3,037	(199,869)	2,217
處 分	-	(32,390)	(54,608)	(7,566)	(4,506)	(5,345)	(603)	(2,260)	-	(107,278)
民國112年12月31日餘額	<u>\$ 1,210,526</u>	<u>2,503,521</u>	<u>1,064,233</u>	<u>136,921</u>	<u>121,169</u>	<u>36,870</u>	<u>51,753</u>	<u>78,189</u>	<u>47,914</u>	<u>5,251,096</u>
民國111年1月1日餘額	\$ 1,210,526	1,971,214	1,024,050	126,034	113,563	31,450	53,303	60,523	355,496	4,946,159
增 添	-	56,364	53,540	10,985	7,183	5,198	381	5,326	135,301	274,278
重 分 類	-	359,581	34,163	3,720	2,858	-	-	7,943	(400,729)	7,536
處 分	-	(9,591)	(98,356)	(5,565)	(6,762)	(1,791)	(1,328)	(372)	-	(123,765)
民國111年12月31日餘額	<u>\$ 1,210,526</u>	<u>2,377,568</u>	<u>1,013,397</u>	<u>135,174</u>	<u>116,842</u>	<u>34,857</u>	<u>52,356</u>	<u>73,420</u>	<u>90,068</u>	<u>5,104,208</u>
折舊及減損損失：										
民國112年1月1日餘額	\$ -	955,737	742,017	112,468	98,291	23,835	47,030	56,948	-	2,036,326
本年度折舊	-	90,624	93,786	12,039	8,855	3,268	1,636	5,219	-	215,427
處 分	-	(19,206)	(42,793)	(7,516)	(4,358)	(4,559)	(588)	(2,218)	-	(81,238)
重 分 類	-	-	-	-	-	-	-	2,169	-	2,169
民國112年12月31日餘額	<u>\$ -</u>	<u>1,027,155</u>	<u>793,010</u>	<u>116,991</u>	<u>102,788</u>	<u>22,544</u>	<u>48,078</u>	<u>62,118</u>	<u>-</u>	<u>2,172,684</u>
民國111年1月1日餘額	\$ -	888,488	710,224	104,605	95,845	22,765	46,268	44,579	-	1,912,774
本年度折舊	-	75,996	88,904	13,402	8,884	2,684	2,070	5,194	-	197,134
處 分	-	(8,747)	(57,111)	(5,539)	(6,438)	(1,614)	(1,308)	(361)	-	(81,118)
重 分 類	-	-	-	-	-	-	-	7,536	-	7,536
民國111年12月31日餘額	<u>\$ -</u>	<u>955,737</u>	<u>742,017</u>	<u>112,468</u>	<u>98,291</u>	<u>23,835</u>	<u>47,030</u>	<u>56,948</u>	<u>-</u>	<u>2,036,326</u>
帳面價值：										
民國112年12月31日	<u>\$ 1,210,526</u>	<u>1,476,366</u>	<u>271,223</u>	<u>19,930</u>	<u>18,381</u>	<u>14,326</u>	<u>3,675</u>	<u>16,071</u>	<u>47,914</u>	<u>3,078,412</u>
民國111年1月1日	<u>\$ 1,210,526</u>	<u>1,082,726</u>	<u>313,826</u>	<u>21,429</u>	<u>17,718</u>	<u>8,685</u>	<u>7,035</u>	<u>15,944</u>	<u>355,496</u>	<u>3,033,385</u>
民國111年12月31日	<u>\$ 1,210,526</u>	<u>1,421,831</u>	<u>271,380</u>	<u>22,706</u>	<u>18,551</u>	<u>11,022</u>	<u>5,326</u>	<u>16,472</u>	<u>90,068</u>	<u>3,067,882</u>

豐泰企業股份有限公司個體財務報告附註(續)

本公司部分土地資產因依法暫無法以本公司名義持有，故分別委由本公司董事長王建弘先生及副董事長王建榮先生信託持有，已訂立不動產信託登記契約書，明定雙方之權利義務，且已將信託資產設定抵押權予本公司，以作為保全措施。該等土地帳列成本為7,121千元。

民國一一二年及一一一年十二月三十一日，本公司之不動產、廠房及設備均未有提供作質押擔保之情形。

(六)使用權資產

本公司承租停車場及電話機等之成本、折舊及減損損失，其變動明細如下：

	土 地	其他設備	總 計
使用權資產成本：			
民國112年1月1日餘額	\$ 46,570	2,217	48,787
減 少	(46,570)	-	(46,570)
重 分 類	-	(2,217)	(2,217)
民國112年12月31日餘額	<u>\$ -</u>	<u>-</u>	<u>-</u>
民國111年1月1日餘額	\$ 46,570	9,691	56,261
其 他	-	62	62
重 分 類	-	(7,536)	(7,536)
民國111年12月31日餘額	<u>\$ 46,570</u>	<u>2,217</u>	<u>48,787</u>
使用權資產之折舊及減損損失：			
民國112年1月1日餘額	\$ 13,561	2,146	15,707
提列折舊	565	23	588
減 少	(14,126)	-	(14,126)
重 分 類	-	(2,169)	(2,169)
民國112年12月31日餘額	<u>\$ -</u>	<u>-</u>	<u>-</u>
民國111年1月1日餘額	\$ 10,176	8,647	18,823
提列折舊	3,385	1,035	4,420
重 分 類	-	(7,536)	(7,536)
民國111年12月31日餘額	<u>\$ 13,561</u>	<u>2,146</u>	<u>15,707</u>
帳面價值：			
民國111年1月1日	<u>\$ 36,394</u>	<u>1,044</u>	<u>37,438</u>
民國111年12月31日	<u>\$ 33,009</u>	<u>71</u>	<u>33,080</u>

本期減少及重分類，請詳附註六(十一)租賃負債。

豐泰企業股份有限公司個體財務報告附註(續)

(七)投資性不動產

	<u>自有資產</u>
	<u>土 地</u>
帳面金額：	
民國112年12月31日	\$ <u>6,858</u>
民國111年1月1日	\$ <u>6,858</u>
民國111年12月31日	\$ <u>6,858</u>
公允價值：	
民國112年12月31日	\$ <u>39,684</u>
民國111年12月31日	\$ <u>39,684</u>

投資性不動產係以公開可取得之公示資料及標的物於價格日之當時重新取得面積為評估基礎，並考量標的物現況、經濟、功能等因素，推估其價值。

民國一一二年及一一一年十二月三十一日，本公司之投資性不動產均未有提供作質押擔保之情形。

(八)無形資產

本公司民國一一二年度及一一一年度無形資產之成本、攤銷及減損損失明細如下：

	<u>電腦軟體</u>
成 本：	
民國112年1月1日餘額	\$ 60,306
單獨取得	28,439
處 分	<u>(15,856)</u>
民國112年12月31日餘額	\$ <u>72,889</u>
民國111年1月1日餘額	\$ 60,599
單獨取得	26,422
處 分	<u>(26,715)</u>
民國111年12月31日餘額	\$ <u>60,306</u>
攤銷及減損損失：	
民國112年1月1日餘額	\$ 25,326
本期攤銷	24,492
處 分	<u>(15,856)</u>
民國112年12月31日餘額	\$ <u>33,962</u>

豐泰企業股份有限公司個體財務報告附註(續)

	<u>電腦軟體</u>
民國111年1月1日餘額	\$ 28,370
本期攤銷	23,671
處分	<u>(26,715)</u>
民國111年12月31日餘額	<u>\$ 25,326</u>
帳面價值：	
民國112年12月31日	<u>\$ 38,927</u>
民國111年1月1日	<u>\$ 32,229</u>
民國111年12月31日	<u>\$ 34,980</u>

民國一一二年度及一一一年度無形資產之攤銷費用列報於綜合損益表之下列項目：

	<u>112年度</u>	<u>111年度</u>
營業成本	\$ 2,094	2,150
營業費用	<u>22,398</u>	<u>21,521</u>
合計	<u>\$ 24,492</u>	<u>23,671</u>

(九)短期借款

本公司短期借款之明細如下：

	<u>112.12.31</u>	<u>111.12.31</u>
無擔保銀行借款	<u>\$ 1,660,000</u>	<u>-</u>
利率區間	<u>1.57%~1.58%</u>	<u>-</u>

(十)長期借款

本公司長期借款之明細如下：

	<u>112.12.31</u>	<u>111.12.31</u>
無擔保銀行借款	<u>\$ 1,470,000</u>	<u>852,000</u>
利率區間	<u>1.55%</u>	<u>1.48%</u>
到期日	<u>114.06.27</u>	<u>113.06.28</u>

(十一)租賃負債

本公司租賃負債之帳面金額如下：

	<u>112.12.31</u>	<u>111.12.31</u>
流動	<u>\$ -</u>	<u>670</u>
非流動	<u>\$ -</u>	<u>31,042</u>

到期分析請詳附註六(十九)金融工具。

豐泰企業股份有限公司個體財務報告附註(續)

認列於損益之金額如下：

	112年度	111年度
租賃負債之利息費用	\$ <u>42</u>	<u>271</u>

認列於現金流量表之金額如下：

	112年度	111年度
租賃之現金流(入)出總額	\$ <u>(1,916)</u>	<u>4,310</u>

1.土地之租賃

本公司承租土地作為停車場，租賃期間為14年，因自建停車場已完工，故終止其租賃合約。

2.其他租賃

本公司承租電話機之租賃期間為三至五年間，租賃合約約定本公司於租賃期間屆滿時具有資產之所有權，將其重分類至其他設備。

(十二)員工福利

1.確定福利計畫

本公司確定福利義務現值與計畫資產公允價值之調節如下：

	112.12.31	111.12.31
確定福利義務現值	\$ 2,675,583	2,831,214
計畫資產之公允價值	<u>(1,832,248)</u>	<u>(1,915,323)</u>
淨確定福利負債	\$ <u>843,335</u>	<u>915,891</u>

本公司之確定福利計畫提撥至台灣銀行之勞工退休準備金專戶。適用勞動基準法之每位員工之退休支付，係依據服務年資所獲得之基數及其退休前六個月之平均薪資計算。

(1)計畫資產組成

本公司依勞動基準法提撥之退休基金係由勞動部勞動基金運用局(以下簡稱勞動基金局)統籌管理，依「勞工退休基金收支保管及運用辦法」規定，基金之運用，其每年決算分配之最低收益，不得低於依當地銀行二年定期存款利率計算之收益。

截至報導日，本公司之台灣銀行勞工退休準備金專戶餘額計1,832,248千元。勞工退休基金資產運用之資料包括基金收益率以及基金資產配置，請詳勞動部勞動基金運用局網站公布之資訊。



豐泰企業股份有限公司個體財務報告附註(續)

(2)確定福利義務現值之變動

本公司民國一一二年度及一一一年度確定福利義務現值變動如下：

	<u>112年度</u>	<u>111年度</u>
1月1日確定福利義務	\$ 2,831,214	2,661,382
當期服務成本及利息	56,833	34,795
淨確定福利負債再衡量數		
— 因經驗調整所產生之精算損(益)	(95,101)	27,443
— 因財務假設變動所產生之精算損益	26,531	277,054
計畫支付之福利	<u>(143,894)</u>	<u>(169,460)</u>
12月31日確定福利義務	<u>\$ 2,675,583</u>	<u>2,831,214</u>

(3)計畫資產公允價值之變動

本公司民國一一二年度及一一一年度確定福利計畫資產公允價值之變動如下：

	<u>112年度</u>	<u>111年度</u>
1月1日計畫資產之公允價值	\$ 1,915,323	1,832,895
利息收入	28,099	11,612
淨確定福利負債再衡量數		
— 計畫資產報酬(不含當期利息)	12,416	140,149
已提撥至計畫之金額	20,222	99,710
計畫已支付之福利	<u>(143,812)</u>	<u>(169,043)</u>
12月31日計畫資產之公允價值	<u>\$ 1,832,248</u>	<u>1,915,323</u>

(4)認列為損益之費用

本公司民國一一二年度及一一一年度列報為費用之明細如下：

	<u>112年度</u>	<u>111年度</u>
當期服務成本	\$ 15,150	18,498
淨確定福利負債之淨利息	<u>13,584</u>	<u>4,685</u>
	<u>\$ 28,734</u>	<u>23,183</u>
營業成本	\$ 4,809	3,824
推銷及管理費用	8,592	6,814
研究發展費用	<u>15,333</u>	<u>12,545</u>
	<u>\$ 28,734</u>	<u>23,183</u>

豐泰企業股份有限公司個體財務報告附註(續)

(5)精算假設

本公司於財務報導結束日用以決定確定福利義務現值之重大精算假設如下：

	<u>112.12.31</u>	<u>111.12.31</u>
折現率	1.375 %	1.500 %
未來薪資增加	5.000 %	5.000 %

本公司預計於民國一一二年度報導日後之一年內支付予確定福利計畫之提撥金額為19,935千元。

確定福利計畫之加權平均存續期間為9.23年。

(6)敏感度分析

民國一一二年及一一一年十二月三十一日當採用之主要精算假設變動對確定福利義務現值之影響如下：

	<u>對確定福利義務之影響</u>	
	<u>增加0.25%</u>	<u>減少0.25%</u>
112年12月31日		
折現率	\$ (52,667)	54,236
未來薪資增加	51,201	(49,997)
111年12月31日		
折現率	(59,597)	61,500
未來薪資增加	58,133	(56,680)

上述之敏感度分析係基於其他假設不變的情況下分析單一假設變動之影響。實務上許多假設的變動則可能是連動的。敏感度分析係與計算資產負債表之淨退休金負債所採用的方法一致。

本期編製敏感度分析所使用之方法與假設與前期相同。

2.確定提撥計畫

本公司之確定提撥計畫係依勞工退休金條例之規定，依勞工每月工資6%之提繳率，提撥至勞工保險局之勞工退休金個人專戶。在此計畫下本公司提撥固定金額至勞工保險局後，即無支付額外金額之法定或推定義務。

本公司民國一一二年度及一一一年度確定提撥退休金辦法下之退休金費用分別為123,248千元及118,534千元。

豐泰企業股份有限公司個體財務報告附註(續)

(十三)所得稅

1.所得稅費用

本公司民國一一二年度及一一一年度之所得稅費用明細如下：

	<u>112年度</u>	<u>111年度</u>
當期所得稅費用		
當期產生	\$ 1,506,888	1,527,122
調整前期之當期所得稅	<u>(168)</u>	<u>(55,330)</u>
	<u>1,506,720</u>	<u>1,471,792</u>
遞延所得稅費用		
暫時性差異之發生及迴轉	<u>(342,320)</u>	<u>485,015</u>
所得稅費用	<u>\$ 1,164,400</u>	<u>1,956,807</u>

本公司民國一一二年度及一一一年度認列於其他綜合損益之下的所得稅(費用)利益明細如下：

	<u>112年度</u>	<u>111年度</u>
不重分類至損益之項目：		
確定福利計畫之再衡量數	<u>\$ (16,197)</u>	<u>32,870</u>
後續可能重分類至損益之項目：		
國外營運機構財務報表換算之兌換差額	<u>\$ 135</u>	<u>(7,051)</u>

本公司民國一一二年度及一一一年度所得稅費用與稅前淨利之關係調節如下：

	<u>112年度</u>	<u>111年度</u>
稅前淨利	<u>\$ 6,139,308</u>	<u>11,038,540</u>
依本公司所在地國內稅率計算之所得稅	\$ 1,227,862	2,207,708
其他依稅法調整之稅額影響數	23,073	1,008
境外所得稅抵減數	(86,966)	(121,579)
投資抵減	(70,000)	(75,000)
前期高估	(168)	(55,330)
未分配盈餘加徵	<u>70,599</u>	<u>-</u>
所得稅費用	<u>\$ 1,164,400</u>	<u>1,956,807</u>

豐泰企業股份有限公司個體財務報告附註(續)

2.遞延所得稅資產及負債

(1)已認列之遞延所得稅資產及負債

民國一一二年度及一一一年度遞延所得稅資產及負債之變動如下：

	國外投資利益	其他	合計
<b>遞延所得稅負債：</b>			
民國112年1月1日餘額	\$ 3,167,912	210,133	3,378,045
借記(貸記)損益表	(188,724)	(148,176)	(336,900)
借記(貸記)其他綜合損益	-	(135)	(135)
民國112年12月31日餘額	<u>\$ 2,979,188</u>	<u>61,822</u>	<u>3,041,010</u>
民國111年1月1日餘額	\$ 2,795,081	99,660	2,894,741
借記(貸記)損益表	372,831	103,422	476,253
借記(貸記)其他綜合損益	-	7,051	7,051
民國111年12月31日餘額	<u>\$ 3,167,912</u>	<u>210,133</u>	<u>3,378,045</u>
	確定福利計畫	其他	合計
<b>遞延所得稅資產：</b>			
民國112年1月1日餘額	\$ 183,179	125,048	308,227
(借記)貸記損益表	1,686	3,734	5,420
(借記)貸記其他綜合損益	(16,197)	-	(16,197)
民國112年12月31日餘額	<u>\$ 168,668</u>	<u>128,782</u>	<u>297,450</u>
民國111年1月1日餘額	\$ 165,698	118,421	284,119
(借記)貸記損益表	(15,389)	6,627	(8,762)
(借記)貸記其他綜合損益	32,870	-	32,870
民國111年12月31日餘額	<u>\$ 183,179</u>	<u>125,048</u>	<u>308,227</u>

3.所得稅核定情形

本公司營利事業所得稅結算申報已奉稽徵機關核定至民國一一〇年度。

本公司民國一一一年度子公司分配股利適用資金匯回條例專法股利金額為1,506,230千元，稅率為10%，租稅獎勵金額為152,272千元，資金匯回專法之受限制資產金額於民國一一一年十二月三十一日為497,387千元，帳列其他金融資產—流動，本年度重分類至現金及約當現金，請詳附註六(一)。

## 豐泰企業股份有限公司個體財務報告附註(續)

### (十四)資本及其他權益

民國一一二年及一一一年十二月三十一日，本公司額定股本總額分別為12,000,000千元及9,000,000千元，每股面額10元，股數分別為1,200,000千股及900,000千股。前述額定股本總額均為普通股，已發行股份分別為普通股987,483千股及881,681千股，所有已發行股份之股款均已收取。

本公司流通在外股數調節表如下：

(以千股表達)	普 通 股	
	112年1月至12月	111年1月至12月
1月1日期初餘額	881,681	881,681
股票股利之影響	105,802	-
12月31日期末餘額	<b>987,483</b>	<b>881,681</b>

#### 1. 普通股之發行

本公司於民國一一二年六月二十一日經股東常會決議以未分配盈餘1,058,017千元轉增資，該增資案業經金融監督管理委員申報生效，並以民國一一二年八月十一日為增資基準日，相關法定登記程序均已辦理完竣。

#### 2. 資本公積

本公司資本公積餘額內容如下：

	112.12.31	111.12.31
庫藏股票交易	\$ 4,143	4,143
處分資產增益	32,980	32,980
合併溢額	2,160	2,160
受領贈與之所得	4,537	3,617
未按持股比例認列子公司現金增資	9,747	8,260
取得子公司股權價格與帳面價值差額	183	-
	<b>\$ 53,750</b>	<b>51,160</b>

依公司法規定，資本公積需優先填補虧損後，始得按股東原有股份之比例以已實現之資本公積發給新股或現金。前項所稱之已實現資本公積，包括超過票面金額發行股票所得之溢額及受領贈與之所得。依發行人募集與發行有價證券處理準則規定，得撥充資本之資本公積，每年撥充之合計金額，不得超過實收資本額百分之十。

## 豐泰企業股份有限公司個體財務報告附註(續)

### 3.保留盈餘

依本公司章程規定，公司每年總決算如有當期淨利，應先彌補虧損之後根據其餘額，依公司法提列百分之十作法定盈餘公積，並依法令規定提列及迴轉特別盈餘公積。再就其餘額提列部分或全部以分配股利，亦得連同以前年度未分配盈餘為之。

鑑於本公司正值企業生命週期穩定成長階段，因應長期財務規劃、達穩定發展及永續經營之目標，應參酌資本預算與未來年度資金需求，由董事會擬具股利分配案提請股東會議決之，股利之分配應占可分配盈餘數百分之五十以上，其中股票股利之比例不高於百分之八十。

#### (1)法定盈餘公積

公司無虧損時，得經股東會決議，以法定盈餘公積發給新股或現金，惟以該項公積超過實收資本額百分之二十五之部分為限。

#### (2)特別盈餘公積

依金管會規定，本公司於分派可分配盈餘時，就當年度發生之帳列其他股東權益減項淨額，自當年度損益與前期未分配盈餘提列相同數額之特別盈餘公積；屬前期累積之其他股東權益減項金額，則自前期未分配盈餘提列相同數額之特別盈餘公積不得分派。但公司已依前款規定提列特別盈餘公積者，應就已提列數額與其他權益減項淨額之差額補提列特別盈餘公積。嗣後其他股東權益減項數額有迴轉時，得就迴轉部份分派盈餘。

#### (3)盈餘分配

本公司分別於民國一一二年六月二十一日及民國一一一年六月十七日經股東常會決議民國一一一年度及一一〇年度盈餘分配案，有關分派予業主之股利金額如下：

	111年度		110年度	
	配股率(元)	金額	配股率(元)	金額
分派予普通股業主之股利：				
現金	\$ 7.70	6,788,944	4.10	3,614,893
股票	1.20	<u>1,058,017</u>	-	<u>-</u>
合計		<u><u>\$ 7,846,961</u></u>		<u><u>3,614,893</u></u>

豐泰企業股份有限公司個體財務報告附註(續)

本公司於民國一一三年三月十四日經董事會擬議民國一一二年度盈餘分配案，有關分派予業主之股利金額如下：

	112年度	
	配股率(元)	金額
分派予普通股業主之股利：		
現金	\$ 4.30	<u>4,246,176</u>
4.其他權益(稅後淨額)		
		國外營運機構 財務報表換算 之兌換差額
民國112年1月1日餘額		\$ (1,053,529)
換算國外營運機構淨資產所產生之兌換差額		(19,933)
採用權益法之關聯企業之換算差額之份額		<u>(53,841)</u>
民國112年12月31日餘額		<u>\$ (1,127,303)</u>
民國111年1月1日餘額		\$ (2,559,457)
換算國外營運機構淨資產所產生之兌換差額		1,974,757
採用權益法之關聯企業之換算差額之份額		<u>(468,829)</u>
民國111年12月31日餘額		<u>\$ (1,053,529)</u>

(十五)每股盈餘

民國一一二年度及一一一年度基本每股盈餘之計算如下：

	112年度	111年度
<b>基本每股盈餘</b>		
歸屬於本公司普通股權益持有人之淨利	<u>\$ 4,974,908</u>	<u>9,081,733</u>
普通股加權平均流通在外股數	<u>987,483</u>	<u>987,483</u>
<b>基本每股盈餘(元)</b>	<u>\$ 5.04</u>	<u>9.20</u>

本公司前三年度之員工酬勞、董事與監察人酬勞全數以現金方式發放，本公司假設民國一一二年度發放方式與前三年度相同，故不擬計算稀釋每股盈餘。

豐泰企業股份有限公司個體財務報告附註(續)

(十六)客戶合約之收入

1.收入之細分

	112年度		
	鞋類製造及 銷售部門	其他部門	合 計
主要地區市場：			
新加坡	\$ 62,397,240	1,946,511	64,343,751
美國	4,403,012	1,105,004	5,508,016
越南	4,115,354	380	4,115,734
瑞士	2,153,006	36,430	2,189,436
中國	1,709,050	15,246	1,724,296
墨西哥	1,803,975	45,016	1,848,991
印度	393,322	-	393,322
義大利	89,767	4,970	94,737
其他國家	1,909,640	1,081,603	2,991,243
	<u>\$ 78,974,366</u>	<u>4,235,160</u>	<u>83,209,526</u>
主要產品/服務線：			
鞋類製造銷售	\$ 78,974,366	-	78,974,366
其他	-	4,235,160	4,235,160
	<u>\$ 78,974,366</u>	<u>4,235,160</u>	<u>83,209,526</u>
	111年度		
	鞋類製造及 銷售部門	其他部門	合 計
主要地區市場：			
新加坡	\$ 69,509,782	1,910,128	71,419,910
美國	5,597,847	1,134,320	6,732,167
越南	3,752,690	4,892	3,757,582
瑞士	2,131,976	219,799	2,351,775
中國	2,032,902	12,934	2,045,836
墨西哥	1,890,543	37,284	1,927,827
印度	713,791	27,351	741,142
義大利	589,666	-	589,666
其他國家	2,038,587	1,068,165	3,106,752
	<u>\$ 88,257,784</u>	<u>4,414,873</u>	<u>92,672,657</u>



豐泰企業股份有限公司個體財務報告附註(續)

	111年度		
	鞋類製造及 銷售部門	其他部門	合 計
主要產品/服務線：			
鞋類製造銷售	\$ 88,257,784	-	88,257,784
其 他	-	4,414,873	4,414,873
	<u>\$ 88,257,784</u>	<u>4,414,873</u>	<u>92,672,657</u>
2.合約餘額			
	<u>112.12.31</u>	<u>111.12.31</u>	<u>111.1.1</u>
應收帳款(含關係人)	\$ 11,319,178	11,947,393	12,299,309
減：備抵損失	(7,972)	(7,972)	-
合 計	<u>\$ 11,311,206</u>	<u>11,939,421</u>	<u>12,299,309</u>
合約負債	<u>\$ -</u>	<u>-</u>	<u>331</u>

應收帳款及其減損之揭露請詳附註六(二)。

(十七)員工及董事酬勞

依本公司章程規定，年度如有獲利，應提撥不低於2.0%作為員工酬勞及不高於1.8%作為董事酬勞。但公司尚有累積虧損時，應預先保留彌補數額，再就餘額計算提撥。

本公司民國一一二年度及一一一年度員工酬勞提列金額分別為140,000千元及270,000千元，董事酬勞提列金額分別為91,000千元及145,080千元，係以本公司各該段期間之稅前淨利扣除員工及董事酬勞前之金額乘上本公司章程所訂之員工酬勞及董事酬勞分派成數為估計基礎，並列報為該段期間之營業成本或營業費用。若次年度實際分派金額與估列數有差異時，則依會計估計變動處理，並將該差異認列為次年度損益。

前述董事會決議分派之員工及董事酬勞金額與本公司民國一一二年度及一一一年度個體財務報告估列金額並無差異，相關資訊可至公開資訊觀測站查詢。

(十八)營業外收入及支出

1.利息收入

本公司民國一一二年度及一一一年度之利息收入明細如下：

	112年度	111年度
銀行存款利息	<u>\$ 26,663</u>	<u>9,094</u>

豐泰企業股份有限公司個體財務報告附註(續)

2.其他收入

本公司民國一一二年度及一一一年度之其他收入明細如下：

	<u>112年度</u>	<u>111年度</u>
租金收入	\$ 3,246	3,419
其他	<u>284,086</u>	<u>356,722</u>
其他收入合計	<u>\$ 287,332</u>	<u>360,141</u>

3.其他利益及損失

本公司民國一一二年度及一一一年度之其他利益及損失明細如下：

	<u>112年度</u>	<u>111年度</u>
外幣兌換利益	\$ 342,394	1,368,676
處分不動產、廠房及設備(利益)損失	(10,094)	4,559
租賃修改利益	1,226	-
其他	<u>(20,557)</u>	<u>(115)</u>
其他利益及損失淨額	<u>\$ 312,969</u>	<u>1,373,120</u>

4.財務成本

本公司民國一一二年度及一一一年度之財務成本明細如下：

	<u>112年度</u>	<u>111年度</u>
利息費用	\$ <u>27,489</u>	<u>23,554</u>

(十九)金融工具

1.金融工具之種類

金融資產

	<u>112.12.31</u>	<u>111.12.31</u>
放款及應收款：		
現金及約當現金	\$ 581,197	1,607,640
應收帳款	11,311,206	11,939,421
其他應收款	52,679	502,281
其他金融資產(流動及非流動資產)	<u>1,059</u>	<u>1,558</u>
合計	<u>\$ 11,946,141</u>	<u>14,050,900</u>

豐泰企業股份有限公司個體財務報告附註(續)

金融負債

	<u>112.12.31</u>	<u>111.12.31</u>
攤銷後成本衡量之金融負債：		
短期借款	\$ 1,660,000	-
長期借款	1,470,000	852,000
應付票據	482,988	456,256
應付帳款	6,222,352	6,336,335
其他應付款	1,017,373	1,785,217
租賃負債	-	31,712
合計	<u>\$ 10,852,713</u>	<u>9,461,520</u>

2.信用風險

(1)信用風險之暴險

金融資產之帳面金額代表最大信用暴險金額。

(2)信用風險集中情況

本公司流通在外之應收帳款主要來自國外客戶群及子公司。本公司民國一一二年度及一一一年度之應收帳款分別約52%及50%係來自於對單一客戶之銷售，其餘應收帳款之信用風險集中度相對不重大。

3.流動性風險

下表為金融負債之合約到期日，包含估計利息但不包含淨額協議之影響。

	<u>帳面金額</u>	<u>合約 現金流量</u>	<u>6個月 以內</u>	<u>6-12個月</u>	<u>1-2年</u>	<u>2-5年</u>	<u>超過5年</u>
<b>112年12月31日</b>							
非衍生金融負債							
應付票據	\$ 482,988	482,988	482,988	-	-	-	-
應付帳款	6,222,352	6,222,352	6,222,352	-	-	-	-
其他應付款	1,017,373	1,017,373	1,017,373	-	-	-	-
無擔保銀行借款	<u>3,130,000</u>	<u>3,166,255</u>	<u>1,673,688</u>	<u>11,455</u>	<u>1,481,112</u>	<u>-</u>	<u>-</u>
	<u>\$ 10,852,713</u>	<u>10,888,968</u>	<u>9,396,401</u>	<u>11,455</u>	<u>1,481,112</u>	<u>-</u>	<u>-</u>
<b>111年12月31日</b>							
非衍生金融負債							
應付票據	\$ 456,256	456,256	456,256	-	-	-	-
應付帳款	6,336,335	6,336,335	6,336,335	-	-	-	-
其他應付款	1,785,217	1,785,217	1,785,217	-	-	-	-
無擔保銀行借款	852,000	870,897	6,391	6,357	858,149	-	-
租賃負債	<u>31,712</u>	<u>33,074</u>	<u>25</u>	<u>890</u>	<u>3,561</u>	<u>10,684</u>	<u>17,914</u>
	<u>\$ 9,461,520</u>	<u>9,481,779</u>	<u>8,584,224</u>	<u>7,247</u>	<u>861,710</u>	<u>10,684</u>	<u>17,914</u>

## 豐泰企業股份有限公司個體財務報告附註(續)

本公司並不預期到期日分析之現金流量發生時點會顯著提早，或實際金額會有顯著不同。

### 4.匯率風險

#### (1)匯率風險之暴險

本公司暴露於重大外幣匯率風險之金融資產及負債如下：

	112.12.31			111.12.31		
	外幣(千元)	匯率	台幣	外幣(千元)	匯率	台幣
<u>金融資產</u>						
<u>貨幣性項目</u>						
美金	\$ 389,256	30.655	11,932,629	457,450	30.660	14,025,420
<u>非貨幣性項目</u>						
美金	763,591	30.655	23,407,876	735,566	30.660	22,552,463
<u>金融負債</u>						
<u>貨幣性項目</u>						
美金	191,819	30.755	5,899,408	189,038	30.760	5,814,803

#### (2)敏感性分析

本公司貨幣性項目之匯率風險主要來自於以外幣計價之現金及約當現金、應收帳款、其他應收款、應付帳款及其他應付款等，於換算時產生外幣兌換損益。於民國一一二年及一一一年十二月三十一日當新台幣相對於美金貶值或升值5%，而其他所有因素維持不變之情況下，民國一一二年度及一一一年度之稅前淨利將分別減少或增加301,661千元及410,531千元，兩期分析係採用相同基礎。

#### (3)貨幣性項目之兌換損益

本公司於民國一一二年度及一一一年度已實現及未實現外幣兌換淨利分別為342,394千元及1,368,676千元，由於外幣交易繁多，故無法按各重大影響之外幣分別揭露兌換損益。

### 5.利率分析

本公司之金融資產及金融負債利率暴險於本附註之流動性風險管理中說明。

下列敏感度分析係依衍生及非衍生工具於報導日之利率暴險而決定。對於浮動利率負債，其分析方式係假設報導日流通在外之負債金額於整年度皆流通在外。本公司內部向主要管理人員報告利率時所使用之變動率為利率增加或減少50基本點，此亦代表管理人員對利率之合理可能變動範圍之評估。

若利率增加或減少50基本點，在所有其他變數維持不變之情況下，本公司民國一一二年度及一一一年度之稅後淨利將分別減少或增加10,219千元及增加或減少4,327千元，主因係本公司之變動利率存款及借款。

## 豐泰企業股份有限公司個體財務報告附註(續)

### 6.公允價值資訊

本公司之管理階層認為本公司分類為以攤銷後成本衡量之金融資產及金融負債於財務報告中之帳面金額趨近於其公允價值。

### (二十)財務風險管理

#### 1.概要

本公司因金融工具之使用而暴露於下列風險：

- (1)信用風險
- (2)流動性風險
- (3)市場風險

本附註表達本公司上述各項風險之暴險資訊、本公司衡量及管理風險之目標、政策及程序。進一步量化揭露請詳個體財務報告各該附註。

#### 2.風險管理架構

董事會全權負責成立及監督本公司之風險管理架構，透由內部稽核人員持續地針對政策之遵循進行覆核，並定期向董事會報告其運作。

本公司之風險管理政策之建置係為辨認及分析本公司所面臨之風險，及設定適當風險限額及控制，並監督風險及風險限額之遵循。風險管理政策及系統係定期覆核以反映市場情況及本公司運作之變化。本公司透過訓練、管理準則及作業程序，以發展有紀律且具建設性之控制環境，使所有員工了解其角色及義務。

本公司之審計委員會監督管理人員如何監控本公司風險管理政策及程序之遵循，及覆核本公司對於所面臨風險之相關風險管理架構之適當性。內部稽核人員協助本公司審計委員會扮演監督角色。該等人員進行定期及例外覆核風險管理控制及程序，並將覆核結果報告予審計委員會。

#### 3.信用風險

信用風險係本公司因客戶或金融工具之交易對手無法履行合約義務而產生財務損失之風險，主要來自於本公司應收客戶之帳款及證券投資。

##### (1)應收帳款及其他應收款

本公司之信用風險暴險主要受每一客戶個別狀況影響。惟管理階層亦考量本公司客戶基礎之統計資料，包括客戶所屬產業及國家之違約風險，因這些因素可能會影響信用風險。

管理階層已建立授信政策，依該政策本公司在給予標準之付款及運送條件及條款前，須針對每一新客戶個別分析其信用評等。本公司之覆核包含外部之評等或銀行之照會。採購限額依個別客戶建立，此限額經定期覆核。未符合集團基準信用評等之客戶僅得以預收基礎與本公司進行交易。

## 豐泰企業股份有限公司個體財務報告附註(續)

本公司在監控客戶之信用風險時，係依據客戶之信用特性予以分組，包括是否為主要或次要客戶；地區別、產業別、帳齡、到期日及先前已存在之財務困難。本公司之應收帳款及其他應收款之主要對象為集團內之子公司。被評定為高風險之客戶被歸屬在受限制客戶名單並予以監控，未來與該等客戶之銷售須以預收基礎為之。

本公司設置有備抵呆帳帳戶以反映對應收帳款及其他應收款及投資已發生損失之估計。備抵帳戶主要組成部分包含了與個別重大暴險相關之特定損失組成部分，及為了相似資產群組之已發生但尚未辨認之損失所建立之組合損失組成部分。組合損失備抵帳戶係根據相似金融資產之歷史付款統計資料決定。

### (2) 投資

銀行存款、固定收益投資及其他金融工具之信用風險，係由本公司財務部門衡量並監控。由於本公司之交易對象及履約他方均係信用良好之銀行及具投資等級及以上之金融機構、公司組織及政府機關，無重大之履約疑慮，故無重大之信用風險。

### (3) 保證

截至民國一十二年及一十一年十二月三十一日，本公司均無提供任何背書保證。

## 4. 流動性風險

流動性風險係本公司無法交付現金或其他金融資產以清償金融負債，未能履行相關義務之風險。本公司管理流動性之方法係盡可能確保本公司在一般及具壓力之情況下，皆有足夠之流動資金以支應到期之負債，而不致發生不可接受之損失或使本公司之聲譽遭受到損害之風險。

本公司確保有足夠之現金以支應六十天之預期營運支出需求，包括金融義務之履行，但排除極端情況下無法合理預期的潛在影響，如：自然災害。另外，本公司於民國一十二年及一十一年十二月三十一日未使用之借款額度分別為5,870,000千元及8,148,000千元。

## 5. 市場風險

市場風險係指因市場價格變動，如匯率、利率、權益工具價格變動，而影響本公司之收益或所持有金融工具價值之風險。市場風險管理之目標係管控市場風險之暴險程度在可承受範圍內，並將投資報酬最佳化。

### (1) 匯率風險

本公司暴露於非以功能性貨幣計價之銷售、採購及借款交易所產生之匯率風險。該等交易主要之計價貨幣有新台幣及美金。

## 豐泰企業股份有限公司個體財務報告附註(續)

借款利息係以借款本金幣別計價。一般而言，借款幣別係與本公司營運產生之現金流量之幣別相同，主要係新台幣。在此情況，提供經濟避險而無須簽訂衍生工具，因此並未採用避險會計。

有關其他外幣計價之貨幣性資產及負債，當發生短期不平衡時，本公司係藉由以即時匯率買進或賣出外幣，以確保淨暴險保持在可接受之水準。

### (2)利率風險

本公司利率風險主要來自於浮動利率之長短期借款，故利率變動將使長短期借款之有效利率隨之變動，而使未來現金流量產生波動。

### (3)其他市價風險

本公司除了為支應預期之耗用及銷售需求外，並未簽訂商品合約；該等商品合約非採淨額交割。

## (二十一)資本管理

本公司之資本管理目標係保障繼續經營之能力，以持續提供股東報酬及其他利害關係人利益，並維持最佳資本結構以降低資金成本。

為維持或調整資本結構，本公司可能調整支付予股東之股利、減資退還股東股款、發行新股或出售資產以清償負債。

民國一二年及一一年十二月三十一日之負債資本比率如下：

	<b>112.12.31</b>	<b>111.12.31</b>
負債總額	\$ 16,262,473	15,424,961
減：現金及約當現金	(581,197)	(1,607,640)
淨負債	15,681,276	13,817,321
權益總額	23,160,248	24,993,354
調整後資本	<b>\$ 38,841,524</b>	<b>38,810,675</b>
負債資本比率	<b>40.37 %</b>	<b>35.60 %</b>

## (二十二)非現金交易之投資及籌資活動

本公司於民國一一二年度及一一一年度之非現金交易投資及籌資活動如下：

來自籌資活動之負債之調節如下表：

	<b>112.1.1</b>	<b>現金流量</b>	<b>非現金之變動</b>		<b>112.12.31</b>
			<b>其 他</b>	<b>匯率變動</b>	
長期借款	\$ 852,000	618,000	-	-	1,470,000
短期借款	-	1,660,000	-	-	1,660,000
租賃負債	31,712	1,958	(33,670)	-	-
來自籌資活動之負債總額	<b>\$ 883,712</b>	<b>2,279,958</b>	<b>(33,670)</b>	<b>-</b>	<b>3,130,000</b>

豐泰企業股份有限公司個體財務報告附註(續)

	111.1.1	現金流量	非現金之變動		111.12.31
			其 他	匯率變動	
長期借款	\$ 1,500,000	(648,000)	-	-	852,000
短期借款	4,425,980	(4,425,980)	-	-	-
租賃負債	35,751	(4,039)	-	-	31,712
來自籌資活動之負債總額	<u>\$ 5,961,731</u>	<u>(5,078,019)</u>	<u>-</u>	<u>-</u>	<u>883,712</u>

七、關係人交易

(一)關係人名稱及關係

於本個體財務報告之涵蓋期間內與本公司有交易之關係人及本公司之子公司如下：

關係人名稱	與本公司之關係
PT Feng Tay Indonesia Enterprises	本公司之子公司
Growth Link Overseas Company Limited	"
Great Eastern Industries Limited	"
PT Rich Valley Indonesia	"
Great South Private Limited	"
India Tindivanam Footwear Private Limited	"
VX Holdings Limited	本公司間接持有之子公司
Dona Orient Holdings Limited	"
福建大豐投資集團有限公司	"
福建荔豐鞋業開發有限公司	"
福建協豐鞋業有限公司	"
福建三豐鞋業有限公司	"
福建萬豐鞋業有限公司	"
福建省莆田協豐模具有限公司	"
蘇州裕豐塑膠科技有限公司	"
福建五豐大商場有限公司	"
Dona Pacific Holdings Limited	"
VX Mold Company Limited	"
Lotus Footwear Enterprises Limited	"
Lotus Footwear Enterprises Limited (India Branch)	"



豐泰企業股份有限公司個體財務報告附註(續)

關係人名稱	與本公司之關係
Dona Victor Footwear Co., Ltd.	本公司間接持有之子公司
Vietnam Dona Orient Co., Ltd.	"
Vietnam Dona Standard Footwear Co., Ltd.	"
Vung Tau Orient Co., Ltd.	"
Hold Gold Trading Co., Ltd.	" (於民國一一一年四月清算解散)
Vietnam Nam Ha Footwear Company Limited	本公司間接持有之子公司
Dona Pacific (Vietnam) Co., Ltd.	"
Dona Victor Molds MFG Co., Ltd.	"
Cheyyar SEZ Developers Private Limited	"
East Wind Footwear Company Limited	"
East Wind Footwear Company Limited (India Branch)	"
Fairway Enterprises Company Limited	"
Fairway Enterprises Company Limited (India Branch)	"
Shoe Majesty Co., Ltd.	本公司為聯合協議下之合資者之合資
Vietnam Shoe Majesty Co., Ltd.	"
Hong Kong Shoe Majesty Trading Company Limited	"

(二)與關係人間之重大交易事項

1.營業收入

(1)銷貨收入

本公司對關係人之收入包含銷售鞋用、運動用品用之原物料及生產設備，重大銷售金額如下：

子公司	<u>112年度</u>	<u>111年度</u>
Vietnam Dona Orient Co., Ltd.	\$ 1,058,073	1,127,216
蘇州裕豐塑膠科技有限公司	458,736	477,945
福建協豐鞋業有限公司	357,998	491,203
其他子公司	<u>1,838,430</u>	<u>2,297,249</u>
	<u>\$ 3,713,237</u>	<u>4,393,613</u>

本公司於編製個體財務報告時，將銷售原物料予子公司所產生之銷貨收入及向子公司進貨商品之營業成本，因重複進銷予以沖轉，民國一一二年度及一一一年度已消除之金額分別為18,189,562千元及20,687,744千元。

## 豐泰企業股份有限公司個體財務報告附註(續)

本公司亦支付子公司因上列銷貨交易產生之材物料賠償費用，民國一一二年度及一一一年度金額分別為563,536千元及332,627千元。

上列銷貨收款條件介於O/A 15天~O/A 120天。其銷貨價格按議價決定，並無其他一般非關係人交易對象可資比較。

### (2)技術服務收入

本公司提供鞋類及運動用品技術支援及管理服務予關係人，收取技術服務報酬明細如下：

子公司	<u>112年度</u>	<u>111年度</u>
Vietnam Dona Orient Co., Ltd.	\$ 166,887	166,057
福建三豐鞋業有限公司	78,811	81,371
福建省莆田協豐模具有限公司	68,900	73,295
福建荔豐鞋業開發有限公司	64,450	85,321
蘇州裕豐塑膠科技有限公司	63,192	63,604
福建協豐鞋業有限公司	63,092	97,641
Vietnam Dona Standard Footwear Co., Ltd.	54,365	69,122
其他子公司	<u>30,396</u>	<u>38,146</u>
	<u><b>\$ 590,093</b></u>	<u><b>674,557</b></u>

### 2.進 貨

本公司向關係人之進貨包含成品鞋、運動用品及少部份原物料，金額如下：

子公司	<u>112年度</u>	<u>111年度</u>
Vietnam Dona Standard Footwear Co., Ltd.	\$ 13,032,937	14,343,574
Dona Victor Footwear Co., Ltd.	6,182,603	7,328,666
Dona Pacific (Vietnam) Co., Ltd.	5,435,048	6,533,698
其他子公司	<u>29,585,917</u>	<u>30,644,986</u>
	<u><b>\$ 54,236,505</b></u>	<u><b>58,850,924</b></u>

本公司於編製個體財務報告時，將銷售原物料予子公司所產生之銷貨收入及向子公司進貨商品之營業成本，因重複進銷予以沖轉，民國一一二年度及一一一年度已消除之金額分別為18,189,562千元及20,687,744千元。

上列進貨付款條件為介於FCR 10天~FCR 90天。其進貨價格按議價決定，並無其他一般非關係人交易對象可資比較。

豐泰企業股份有限公司個體財務報告附註(續)

3.其他交易

民國一一二年度及一一一年度本公司支付子公司提供投資及營運管理諮詢服務費用分別為123,028千元及147,669千元。

民國一一二年度及一一一年度本公司支付子公司提供國際貿易諮詢服務費用分別為54,105千元及56,407千元。

民國一一二年及一一一年度本公司收取子公司儀器維修費用分別為7,719千元及1,785千元。

4.應收關係人款項

本公司應收關係人款項明細如下：

帳列項目	關係人類別	112.12.31	111.12.31
應收帳款	子公司		
	Vietnam Dona Standard Footwear Co., Ltd.	\$ 760,927	967,118
	Vietnam Dona Orient Co., Ltd.	723,651	595,843
	Lotus Footwear Enterprises Limited (India Branch)	449,863	546,999
	PT Feng Tay Indonesia Enterprises	435,326	121,019
	Fairway Enterprises Company Limited (India Branch)	275,377	487,374
	East Wind Footwear Company Limited (India Branch)	268,676	406,790
	其他子公司	876,602	667,819
其他應收款	子公司		
	Fairway Enterprises Company Limited (India Branch)	27,371	208,785
	Lotus Footwear Enterprises Limited (India Branch)	20	193,691
	East Wind Footwear Company Limited (India Branch)	20	73,725
	其他子公司	103	328
		<u>\$ 3,817,936</u>	<u>4,269,491</u>

豐泰企業股份有限公司個體財務報告附註(續)

5.應付關係人款項

本公司應付關係人款項明細如下：

帳列項目	關係人類別	112.12.31	111.12.31
應付帳款	子公司		
	Dona Victor Footwear Co., Ltd.	\$ 749,232	643,475
	Vietnam Dona Orient Co., Ltd.	684,356	513,885
	Lotus Footwear Enterprises Limited (India Branch)	637,291	540,475
	East Wind Footwear Company Limited (India Branch)	497,380	229,659
	Fairway Enterprises Company Limited (India Branch)	437,057	608,632
	Vietnam Dona Standard Footwear Co., Ltd.	430,712	720,863
	其他子公司	1,428,133	1,691,025
其他應付款	子公司	33,176	35,094
		<u>\$ 4,897,337</u>	<u>4,983,108</u>

6.採用權益法之投資

民國一〇八年六月十三日董事會決議設立子公司PT Rich Valley Indonesia(簡稱RV公司)，本公司投資計99,990股，共計221,479千元，持股比例99.99%。民國一一〇年八月十二日董事會決議RV公司現金增資，並依RV公司實際資金需求分次投入，於民國一一〇年度增資157,871千元，民國一一一年度增資519,704千元，民國一一二年度增資164,335千元，累計持股計519,990股，持股比例99.99%。

民國一一〇年八月十二日董事會決議設立子公司Great South Private Limited，於民國一一〇年度投資6,105千元，民國一一一年度增資10,740千元，民國一一二年度增資18,672千元，共計35,517千元，累計持股計1,600股，持股比例100%。

民國一一〇年十一月十二日董事會決議設立子公司India Tindivanam Footwear Private Limited，於民國一一一年度投資330,659千元，民國一一二年度增資721,686千元，共計1,052,345千元，累計持股計280,328,078股，持股比例93.60%。

民國一一二年二月二十四日向外部股東購買PT Feng Tay Indonesia Enterprises公司股份99股，共計2,105千元，累計持股計53,999股，持股比例99.99%。

豐泰企業股份有限公司個體財務報告附註(續)

7.財產交易

(1)處分不動產、廠房及設備

本公司出售不動產、廠房及設備予關係人明細彙總如下：

關係人類別	112年度		111年度	
	處分價款	處分損益	處分價款	處分損益
子公司	\$ 14,792	3,815	46,104	8,425

(三)主要管理人員報酬

主要管理人員報酬包括：

	112年度	111年度
短期員工福利	\$ 188,566	340,474
退職後福利	683	657
	\$ 189,249	341,131

八、質押之資產

本公司提供質押擔保之資產帳面價值明細如下：

資產名稱	質押擔保標的	112.12.31	111.12.31
其他金融資產－流動	租賃押金	\$ 20	-
其他金融資產－非流動	海關押金及租賃押金等	1,039	1,558
合計		\$ 1,059	1,558

九、重大或有負債及未認列之合約承諾

(一)本公司於民國一一二年及一一一年十二月三十一日，與銀行簽訂長短期借款合同而開立之保證票據6,500,000千元及6,500,000千元。

(二)本公司於民國一一二年及一一一年十二月三十一日，已簽訂重要工程合約而尚未支付價款分別為1,278,977千元及104,977千元。

十、重大之災害損失：無。

十一、重大之期後事項：無。

豐泰企業股份有限公司個體財務報告附註(續)

十二、其他：

員工福利、折舊及攤銷費用功能別彙總如下：

功 能 別 性 質 別	112年度			111年度		
	屬於營業 成本者	屬於營業 費用者	合 計	屬於營業 成本者	屬於營業 費用者	合 計
員工福利費用						
薪資費用	\$ 473,398	2,518,324	2,991,722	567,776	3,293,421	3,861,197
勞健保費用	44,470	220,554	265,024	42,826	205,041	247,867
退休金費用	19,719	132,263	151,982	17,365	124,352	141,717
董事酬金	-	106,336	106,336	-	157,385	157,385
其他員工福利費用	9,695	42,737	52,432	15,889	72,016	87,905
折舊費用	62,221	153,794	216,015	54,524	147,030	201,554
攤銷費用	2,094	22,398	24,492	2,150	21,521	23,671

本公司民國一一二年度及一一一年度員工人數及員工福利費用額外資訊如下：

	112年度	111年度
員工人數	<u>2,575</u>	<u>2,604</u>
未兼任員工之董事人數	<u>12</u>	<u>12</u>
平均員工福利費用	<u>\$ 1,350</u>	<u>1,674</u>
平均員工薪資費用	<u>\$ 1,167</u>	<u>1,490</u>
平均員工薪資費用調整情形	<u>(21.68)%</u>	<u>29.90 %</u>
監察人酬金	<u>\$ -</u>	<u>-</u>

本公司薪資報酬政策(包括董事、經理人及員工)資訊如下：

- (一)依本公司章程，董事之報酬，授權董事會依薪資報酬委員會之評估及同業通常水準議定支給。年度如有獲利，應提撥不低於百分之二作為員工酬勞，及不高於百分之一。八作為董事酬勞。所稱獲利，係指扣除員工酬勞及董事酬勞前之稅前淨利。
- (二)經理人薪資報酬包含月薪、年終獎金及績效獎金，依本公司「職員薪資標準表」、「年終獎金發放辦法」、「績效獎金辦法」訂定或同業通常水準議定，經薪資報酬委員會評估後，向董事會提出建議。
- (三)員工薪資報酬依本公司「職員薪資標準表」、「考核給薪標準」及各類獎金發放辦法辦理。

豐泰企業股份有限公司個體財務報告附註(續)

十三、附註揭露事項

(一) 重大交易事項相關資訊

民國一一二年度本公司依證券發行人財務報告編製準則之規定，應再揭露之重大交易事項相關資訊如下：

1. 資金貸與他人：無。
2. 為他人背書保證：無。
3. 期末持有有價證券情形(不包含投資子公司、關聯企業及合資控制部分)：無。
4. 累積買進或賣出同一有價證券之金額達新台幣三億元或實收資本額百分之二十以上：

單位：新台幣千元

買、賣之公司	有價證券種類及名稱	帳列科目	交易對象	關係	期初		買入		賣出				期末	
					股數	金額	股數	金額	股數	售價	帳面成本	處分損益	股數	金額(註1)
豐泰企業股份有限公司	India Tindivanam Footwear Private Limited	採用權益法之投資	-	子公司	88,000,000	316,957	192,328,078	721,686	-	-	-	-	280,328,078	927,522
Dona Orient Holdings Limited	Vietnam Nam Ha Footwear Company Limited	採用權益法之投資	-	子公司	(註3)	1,288,563	(註3)	594,075	-	-	-	-	(註3)	1,771,875
Lotus Footwear Enterprises Limited	Cheyar SEZ Developers Private Limited	採用權益法之投資	-	子公司	104,999,999	2,387,363	13,000,000	486,706	-	-	-	-	117,999,999	2,880,529

註1：係含採權益法認列之投資損益及國外營運機構財務報表換算之兌換差額。

註2：於編製本財務報告時業已沖銷。

註3：越南企業未發行股票。

註4：本附表台幣金額涉及外幣者，係以財務報告日即期匯率換算為新台幣。(112.12.31之美金即期匯率30.655)

5. 取得不動產之金額達新台幣三億元或實收資本額百分之二十以上：

單位：新台幣千元

取得不動產之公司	財產名稱	事實發生日(註1)	交易金額(註1)	價款支付情形	交易對象(註2)	關係	交易對象為關係人者，其前次移轉資料				價格決定之參考依據	取得目的及使用情形	其他約定事項
							所有人	與發行人之關係	移轉日期	金額			
本公司	新建開發中心	112.11.10	1,950,000	依合約條件付款	豐譽聯合工程股份有限公司等	無	-	-	-	-	比價及議價	因應業務成長所需	無

註1：係根據董事會核准新建開發中心工程案之預計交易金額，實際交易金額以合約為準。

註2：本公司原於111.08.11董事會決議新建開發中心工程總額度新台幣13.5億元，現因建築方案調整及物價上漲，經董事會於112.11.10決議總預算變更為新台幣19.5億元；其中土建工程新台幣13.3億元已於112.09.07由豐譽聯合工程股份有限公司承攬，其他工程契約尚未簽訂。

6. 處分不動產之金額達新台幣三億元或實收資本額百分之二十以上者：無。

豐泰企業股份有限公司個體財務報告附註(續)

7.與關係人進、銷貨之金額達新台幣一億元或實收資本額百分之二十以上：

單位：新台幣千元

進(銷)貨之公司	交易對象名稱	關係	交易情形				交易條件與一般交易不同之情形及原因		應收(付)票據、帳款		備註
			進(銷)貨	金額	佔總進(銷)貨之比率	授信期間	單價	授信期間	餘額	佔總應收(付)票據、帳款之比率	
豐泰企業股份有限公司	PT Feng Tay Indonesia Enterprises	為其母公司	銷貨	1,531,220	2%	90 天	銷貨貨品依議價決定，無其他相同貨品之非關係人交易對象可資比較。	-	435,326	4%	-
"	"	"	進貨	6,010,566	8%	20 天	"	-	(413,044)	(6%)	-
"	India Tindivanam Footwear Private Limited	"	銷貨	241,105	-	90 天	"	-	99,696	1%	-
"	Dona Pacific (Vietnam) Co., Ltd.	"	銷貨	1,498,084	2%	30 天	"	-	130,903	1%	-
"	"	"	進貨	6,724,926	9%	15 天	"	-	(342,661)	(5%)	-
"	Vietnam Dona Orient Co., Ltd.	"	銷貨	3,065,081	4%	75 天	"	-	723,651	6%	-
"	"	"	進貨	6,322,286	8%	30 天	"	-	(684,356)	(10%)	-
"	Dona Victor Footwear Co., Ltd.	"	銷貨	1,327,351	2%	30 天	"	-	87,737	1%	-
"	"	"	進貨	7,421,152	10%	30 天	"	-	(749,232)	(11%)	-
"	Lotus Footwear Enterprises Limited (India Branch)	"	銷貨	2,099,897	3%	60/90 天	"	-	449,863	4%	-
"	"	"	進貨	5,547,072	7%	30 天	"	-	(637,291)	(10%)	-
"	福建萬豐鞋業開發有限公司	"	銷貨	716,155	1%	15 天	"	-	52,888	-	-
"	"	"	進貨	3,188,529	4%	15 天	"	-	(120,098)	(2%)	-
"	福建三豐鞋業有限公司	"	銷貨	593,456	1%	15 天	"	-	32,380	-	-
"	"	"	進貨	2,408,991	3%	15 天	"	-	(61,181)	(1%)	-
"	福建協豐鞋業有限公司	"	銷貨	1,210,297	1%	15 天	"	-	61,668	1%	-
"	"	"	進貨	3,693,305	5%	15 天	"	-	(154,889)	(2%)	-
"	福建萬豐鞋業有限公司	"	銷貨	129,106	-	15 天	"	-	1,238	-	-
"	"	"	進貨	1,181,557	2%	60 天	"	-	(181,852)	(3%)	-
"	Vietnam Dona Standard Footwear Co., Ltd.	"	銷貨	3,468,159	4%	90 天	"	-	760,927	7%	-
"	"	"	進貨	16,238,158	22%	10 天	"	-	(430,712)	(6%)	-
"	Vung Tau Orient Co., Ltd.	"	銷貨	989,751	1%	120 天	"	-	301,882	3%	-
"	"	"	進貨	3,080,964	4%	10 天	"	-	(125,190)	(2%)	-
"	福建莆田協豐模具有限公司	"	進貨	109,876	-	30 天	"	-	(9,662)	-	-
"	Vietnam Nam Ha Footwear Company Limited	"	銷貨	261,750	-	90 天	"	-	28,989	-	-
"	East Wind Footwear Company Limited (India Branch)	"	銷貨	1,615,178	2%	60 天	"	-	268,676	2%	-
"	"	"	進貨	4,601,220	6%	20/30 天	"	-	(497,380)	(7%)	-
"	Fairway Enterprises Company Limited (India Branch)	"	銷貨	2,589,968	3%	30/60 天	"	-	275,377	2%	-
"	"	"	進貨	5,643,166	8%	30 天	"	-	(437,057)	(7%)	-
"	蘇州裕豐塑膠科技有限公司	"	銷貨	458,736	1%	15 天	"	-	68,728	1%	-



豐泰企業股份有限公司個體財務報告附註(續)

進(銷)貨之公司	交易對象名稱	關係	交易情形				交易條件與一般交易不同之情形及原因		應收(付)票據、帳款		備註
			進(銷)貨	金額	佔總進(銷)貨之比率	授信期間	單價	授信期間	餘額	佔總應收(付)票據、帳款之比率	
豐泰企業股份有限公司	蘇州裕豐塑膠科技有限公司	為其母公司	進貨	249,197	-	30 天	銷貨貨品依議價決定，無其他相同貨品之非關係人交易對象可資比較。	-	(14,867)	-	-
PT Feng Tay Indonesia Enterprises	豐泰企業股份有限公司	為其子公司	銷貨	6,010,566	99%	20 天	"	-	413,044	97%	-
"	"	"	進貨	1,531,220	35%	90 天	"	-	(435,326)	(68%)	-
India Tindivanam Footwear Private Limited	豐泰企業股份有限公司	為其子公司	進貨	241,105	99%	90 天	"	-	(99,696)	(77%)	-
福建荔豐鞋業開發有限公司	豐泰企業股份有限公司	為其孫公司	銷貨	3,188,529	75%	15 天	"	-	120,098	50%	-
"	"	"	進貨	716,155	28%	15 天	"	-	(52,888)	(23%)	-
"	福建協豐鞋業有限公司	關聯公司	"	209,834	8%	10-15 天	"	-	(16,247)	(7%)	-
"	福建莆田協豐模具有限公司	"	"	189,333	7%	10-15 天	"	-	(11,425)	(5%)	-
福建協豐鞋業有限公司	豐泰企業股份有限公司	為其孫公司	銷貨	3,693,305	72%	15 天	"	-	154,889	63%	-
"	"	"	進貨	1,210,297	48%	15 天	"	-	(61,668)	(25%)	-
"	福建荔豐鞋業開發有限公司	關聯公司	銷貨	209,834	4%	10-15 天	"	-	16,247	7%	-
"	福建三豐鞋業有限公司	"	"	211,071	4%	15-20 天	"	-	16,831	7%	-
"	福建莆田協豐模具有限公司	"	進貨	159,475	6%	10-15 天	"	-	(14,786)	(6%)	-
福建三豐鞋業有限公司	豐泰企業股份有限公司	為其孫公司	銷貨	2,408,991	65%	15 天	"	-	61,181	46%	-
"	"	"	進貨	593,456	30%	15 天	"	-	(32,380)	(15%)	-
"	福建協豐鞋業有限公司	關聯公司	"	211,071	11%	15-20 天	"	-	(16,831)	(8%)	-
"	福建莆田協豐模具有限公司	"	"	185,256	9%	10-15 天	"	-	(12,490)	(6%)	-
福建萬豐鞋業有限公司	豐泰企業股份有限公司	為其孫公司	銷貨	1,181,557	96%	60 天	"	-	181,852	96%	-
"	"	"	進貨	129,106	21%	15 天	"	-	(1,238)	(2%)	-
"	福建莆田協豐模具有限公司	關聯公司	"	157,025	26%	10-60 天	"	-	(23,451)	(30%)	-
福建莆田協豐鞋業有限公司	豐泰企業股份有限公司	為其孫公司	銷貨	109,876	12%	30 天	"	-	9,662	12%	-
"	福建協豐鞋業有限公司	關聯公司	"	159,475	17%	10-15 天	"	-	14,786	18%	-
"	福建荔豐鞋業開發有限公司	"	"	189,333	20%	10-15 天	"	-	11,425	14%	-
"	福建萬豐鞋業有限公司	"	"	157,025	17%	10-60 天	"	-	23,451	29%	-
"	福建三豐鞋業有限公司	"	"	185,256	20%	10-15 天	"	-	12,490	16%	-
"	蘇州裕豐塑膠科技有限公司	"	"	124,024	13%	15-20 天	"	-	7,506	9%	-
蘇州裕豐塑膠科技有限公司	豐泰企業股份有限公司	為其孫公司	銷貨	249,197	24%	30 天	"	-	14,867	17%	-
"	"	"	進貨	458,736	77%	15 天	"	-	(68,728)	(90%)	-
"	福建莆田協豐模具有限公司	關聯公司	"	124,024	21%	15-20 天	"	-	(7,506)	(10%)	-

豐泰企業股份有限公司個體財務報告附註(續)

進(銷)貨之公司	交易對象名稱	關係	交易情形				交易條件與一般交易不同之情形及原因		應收(付)票據、帳款		備註
			進(銷)貨	金額	佔總進(銷)貨之比率	授信期間	單價	授信期間	餘額	佔總應收(付)票據、帳款之比率	
Vietnam Shoe Majesty Co., Ltd.	Hong Kong Shoe Majesty Trading Company Limited	關聯公司	銷貨	4,810,094	100%	收貨即付	銷貨貨品依議價決定，無其他相同貨品之非關係人交易對象可資比較。	-	870,454	99%	-
Hong Kong Shoe Majesty Trading Company Limited	Vietnam Shoe Majesty Co., Ltd.	關聯公司	進貨	4,810,094	100%	收貨即付	"	-	(870,454)	(98%)	-
Dona Victor Footwear Co., Ltd.	豐泰企業股份有限公司	為其孫公司	銷貨	7,421,152	100%	30天	"	-	749,232	100%	-
"	"	"	進貨	1,327,351	67%	30天	"	-	(87,737)	(21%)	-
"	Dona Pacific (Vietnam) Co., Ltd.	關聯公司	"	169,866	9%	60天	"	-	(15,437)	(4%)	-
"	Dona Victor Molds Mfg Co., Ltd.	"	"	190,796	10%	30天	"	-	(17,280)	(4%)	-
"	Vietnam Dona Standard Footwear Co., Ltd.	"	"	238,274	12%	60天	"	-	(31,322)	(7%)	-
Dona Pacific (Vietnam) Co., Ltd.	豐泰企業股份有限公司	為其孫公司	銷貨	6,724,926	92%	15天	"	-	342,661	87%	-
"	"	"	進貨	1,498,084	93%	30天	"	-	(130,903)	(28%)	-
"	Vietnam Dona Orient Co., Ltd.	關聯公司	銷貨	284,948	4%	60天	"	-	27,245	7%	-
"	Vietnam Dona Standard Footwear Co., Ltd.	"	"	121,792	2%	60天	"	-	8,919	2%	-
"	Dona Victor Footwear Co., Ltd.	"	"	169,866	2%	60天	"	-	15,437	4%	-
Vietnam Dona Orient Co., Ltd.	豐泰企業股份有限公司	為其孫公司	銷貨	6,322,286	73%	30天	"	-	684,356	71%	-
"	"	"	進貨	3,065,081	75%	75天	"	-	(723,651)	(73%)	-
"	Vietnam Dona Standard Footwear Co., Ltd.	關聯公司	"	143,403	4%	60天	"	-	(15,624)	(2%)	-
"	Dona Pacific (Vietnam) Co., Ltd.	"	"	284,948	7%	60天	"	-	(27,245)	(3%)	-
"	Dona Victor Molds Mfg Co., Ltd.	"	"	118,945	3%	30天	"	-	(8,464)	(1%)	-
Dona Victor Molds Mfg Co., Ltd.	Dona Victor Footwear Co., Ltd.	關聯公司	銷貨	190,796	28%	30天	"	-	17,280	28%	-
"	Vietnam Dona Orient Co., Ltd.	"	"	118,945	17%	30天	"	-	8,464	14%	-
"	Vietnam Dona Standard Footwear Co., Ltd.	"	"	298,329	43%	30天	"	-	29,190	47%	-
Vung Tau Orient Co., Ltd.	豐泰企業股份有限公司	為其孫公司	銷貨	3,080,964	100%	10天	"	-	125,190	98%	-
"	"	"	進貨	989,751	82%	120天	"	-	(301,882)	(78%)	-
"	Vietnam Dona Standard Footwear Co., Ltd.	關聯公司	"	119,213	10%	60天	"	-	(8,908)	(2%)	-
Vietnam Dona Standard Footwear Co., Ltd.	豐泰企業股份有限公司	為其孫公司	銷貨	16,238,158	96%	10天	"	-	430,712	86%	-
"	"	"	進貨	3,468,159	86%	90天	"	-	(760,927)	(58%)	-
"	Dona Victor Footwear Co., Ltd.	關聯公司	銷貨	238,274	1%	60天	"	-	31,322	6%	-
"	Vung Tau Orient Co., Ltd.	"	"	119,213	1%	60天	"	-	8,908	2%	-

豐泰企業股份有限公司個體財務報告附註(續)

進(銷)貨之公司	交易對象名稱	關係	交易情形				交易條件與一般交易不同之情形及原因		應收(付)票據、帳款		備註
			進(銷)貨	金額	佔總進(銷)貨之比率	授信期間	單價	授信期間	餘額	佔總應收(付)票據、帳款之比率	
Vietnam Dona Standard Footwear Co., Ltd.	Vietnam Dona Orient Co., Ltd.	關聯公司	銷貨	143,403	1%	60 天	銷貨貨品依議價決定，無其他相同貨品之非關係人交易對象可資比較。	-	15,624	3%	-
"	Dona Pacific (Vietnam) Co., Ltd.	"	進貨	121,792	3%	60 天	"	-	(8,919)	(1%)	-
"	Dona Victor Molds Mfg. Co., Ltd.	"	"	298,329	7%	30 天	"	-	(29,190)	(2%)	-
Vietnam Nam Ha Footwear Company Limited	豐泰企業股份有限公司	為其孫公司	進貨	261,750	96%	90 天	"	-	(28,989)	(26%)	-
East Wind Footwear Company Limited (India Branch)	豐泰企業股份有限公司	為其孫公司	銷貨	4,601,220	100%	20/30 天	"	-	497,380	100%	-
"	"	"	進貨	1,615,178	95%	60 天	"	-	(268,676)	(86%)	-
Lotus Footwear Enterprises Limited (India Branch)	豐泰企業股份有限公司	為其孫公司	銷貨	5,547,072	97%	30 天	"	-	637,291	98%	-
"	"	"	進貨	2,099,897	99%	60/90 天	"	-	(449,863)	(91%)	-
Fairway Enterprises Company Limited (India Branch)	豐泰企業股份有限公司	為其孫公司	銷貨	5,643,166	100%	30 天	"	-	437,057	100%	-
"	"	"	進貨	2,589,968	98%	30/60 天	"	-	(275,377)	(89%)	-

註1：於編製本財務報告時業已沖銷。

註2：上列有關關係人間之交易係包含進銷重覆金額。

8. 應收關係人款項達新台幣一億元或實收資本額百分之二十以上：

單位：新台幣千元

帳列應收款項之公司	交易對象名稱	關係	應收關係人		逾期應收關係人款項		應收關係人款項 期後收回金額	提列備抵 呆帳金額
			款項餘額 (註1)	週轉率	金額	處理方式		
豐泰企業股份有限公司	PT Feng Tay Indonesia Enterprises	為其母公司	435,326	5.50	-	-	124,133	-
"	Dona Pacific (Vietnam) Co., Ltd.	"	130,903	14.70	-	-	122,084	-
"	Vietnam Dona Orient Co., Ltd.	"	723,651	4.90	-	-	419,721	-
"	Vietnam Dona Standard Footwear Co., Ltd.	"	760,927	4.08	-	-	134,069	-
"	Vung Tau Orient Co., Ltd.	"	301,882	3.23	79,255	-	12,479	-
"	Lotus Footwear Enterprises Limited (India Branch)	"	449,863	4.21	-	-	135,103	-
"	East Wind Footwear Company Limited (India Branch)	"	268,676	4.78	-	-	133,089	-
"	Fairway Enterprises Company Limited (India Branch)	"	275,377	6.79	-	-	142,396	-
"	"	"	27,371	註 2	-	-	-	-
PT Feng Tay Indonesia Enterprises	豐泰企業股份有限公司	為其子公司	413,044	13.98	-	-	413,044	-

豐泰企業股份有限公司個體財務報告附註(續)

帳列應收款項之公司	交易對象名稱	關係	應收關係人款項餘額(註1)	週轉率	逾期應收關係人款項		應收關係人款項期後收回金額	提列備抵呆帳金額
					金額	處理方式		
福建荔豐鞋業開發有限公司	豐泰企業股份有限公司	為其孫公司	120,098	21.13	-	-	120,098	-
福建協豐鞋業有限公司	豐泰企業股份有限公司	為其孫公司	154,889	18.33	-	-	154,889	-
福建萬豐鞋業有限公司	豐泰企業股份有限公司	為其孫公司	181,852	6.73	-	-	133,625	-
Vietnam Shoe Majesty Co., Ltd.	Hong Kong Shoe Majesty Trading Company Limited	關聯公司	870,454	5.66	-	-	48,105	-
Dona Victor Footwear Co., Ltd.	豐泰企業股份有限公司	為其孫公司	749,232	10.49	-	-	749,232	-
Dona Pacific (Vietnam) Co., Ltd	豐泰企業股份有限公司	為其孫公司	342,661	18.78	-	-	342,661	-
Vietnam Dona Orient Co., Ltd.	豐泰企業股份有限公司	為其孫公司	684,356	10.36	-	-	684,356	-
Vung Tau Orient Co., Ltd.	豐泰企業股份有限公司	為其孫公司	125,190	23.46	-	-	125,190	-
Vietnam Dona Standard Footwear Co., Ltd.	豐泰企業股份有限公司	為其孫公司	430,712	27.78	-	-	426,452	-
East Wind Footwear Company Limited (India Branch)	豐泰企業股份有限公司	為其孫公司	497,380	12.40	-	-	305,479	-
Lotus Footwear Enterprises Limited (India Branch)	豐泰企業股份有限公司	為其孫公司	637,291	9.30	-	-	555,465	-
Fairway Enterprises Company Limited (India Branch)	豐泰企業股份有限公司	為其孫公司	437,057	10.65	-	-	437,057	-

註1：於編製本財務報告時業已沖銷。

註2：主要係其他應收款，故不適用於週轉天數計算。

9.從事衍生工具交易：無。

(二) 轉投資事業相關資訊

民國一一二年度本公司之轉投資事業資訊如下(不包含大陸被投資公司)：

單位：新台幣千元

投資公司名稱	被投資公司名稱	所在地區	主要營業項目	原始投資金額		期末持有			被投資公司本期(損)益	本期認列之投資(損)益	備註(註6)
				本期期末	去年年底	股數	比率	帳面金額			
豐泰企業股份有限公司	PT Feng Tay Indonesia Enterprises	印尼	生產各類運動鞋、休閒鞋、鞋類半成品、鞋類零配件	1,324,722	1,322,618	53,999	99.99%	858,753	(582,430)	(582,242)	子公司(註5)
"	PT Rich Valley Indonesia	"	生產各類運動鞋、休閒鞋、鞋類半成品、鞋類零配件	1,063,389	899,054	519,990	99.99%	1,109,414	3,339	3,339	"
"	Growth-Link Overseas Company Limited	Bermuda	投資控股業務	5,521,531	5,521,531	6,000,000	100.00%	15,510,915	2,220,915	2,220,915	"

豐泰企業股份有限公司個體財務報告附註(續)

投資公司 名稱	被投資公司 名稱	所在 地區	主要營 業項目	原始投資金額		期末持有			被投資公司 本期(損)益	本期認列之 投資(損)益	備註 (註6)
				本期期末	去年年底	股數	比率	帳面金額			
豐泰企業股份有限公司	VX Holdings Limited	British Virgin Islands	投資控股業務	447,734	447,734	38,280	47.26%	843,111	5,169	2,443	子公司 (註5)
"	Shoe Majesty Co., Ltd.	"	投資控股業務	203,466	203,466	6,120	20.40%	436,299	157,655	32,162	採權益法之被投資公司
"	Dona Orient Holdings Limited	"	投資控股業務	1,529,723	1,529,723	44,753	40.97%	3,673,760	433,769	177,715	子公司 (註5)
"	Great Eastern Industries Limited	香港	國際貿易服務	30,358	30,358	1,000	100.00%	35,474	4,340	4,340	"
"	Great South Private Limited	新加坡	投資控股業務	35,517	16,845	1,600	100.00%	12,628	(13,709)	(13,709)	"
"	India Tindivanam Footwear Private Limited	印度	生產各類運動鞋、鞋類半成品、鞋類零配件	1,052,345	330,659	280,328,078	93.60%	927,522	(87,586)	(83,457)	"
Growth-Link Overseas Company Limited	VX Mold Company Limited	British Virgin Islands	投資控股業務	15,352	15,352	372,000	93.00%	280,605	199,139	185,200	子公司 (註5)
"	VX Holdings Limited	"	投資控股業務	291,461	291,461	36,342	44.87%	827,527	5,169	2,319	採權益法之被投資公司(註5)
"	Dona Pacific Holdings Limited	"	投資控股業務	382,396	382,396	23,000	92.00%	1,364,768	151,360	139,251	子公司 (註5)
"	Shoe Majesty Co., Ltd.	"	投資控股業務	246,628	246,628	8,580	28.60%	643,715	157,655	45,089	採權益法之被投資公司
"	Dona Orient Holdings Limited	"	投資控股業務	2,018,559	2,018,559	64,483	59.03%	5,564,370	433,769	256,054	子公司 (註5)
"	Lotus Footwear Enterprises Limited	"	投資控股業務及成品鞋製造與銷售	2,085,766	2,085,766	34,020	88.00%	4,237,962	1,124,842	989,861	"
"	PT Rich Valley Indonesia	印尼	生產各類運動鞋、休閒鞋、鞋類半成品、鞋類零配件	22	22	10	0.01%	111	3,339	-	採權益法之被投資公司(註5)
"	PT Feng Tay Indonesia Enterprises	"	生產各類運動鞋、休閒鞋、鞋類半成品、鞋類零配件	21	-	1	0.01%	17	(582,430)	(9)	"
"	Cheyar SEZ Developers Private Limited	印度	印度工業區開發業務	-	-	1	0.01%	-	27,738	-	"
VX Holdings Limited	Dona Victor Footwear Co., Ltd.	越南	生產各類運動鞋、鞋類半成品、鞋類零配件	1,011,131	1,011,131	註4	100.00%	1,841,453	6,011	6,011	子公司 (註5)
Shoe Majesty Co., Ltd.	Hong Kong Shoe Majesty Trading Company Limited	香港	國際貿易服務	6,131	6,131	200	100.00%	108,566	42,299	42,299	子公司
"	Vietnam Shoe Majesty Co., Ltd	越南	鞋類產品製造	1,134,235	1,134,235	註4	100.00%	2,081,099	122,125	122,125	"

豐泰企業股份有限公司個體財務報告附註(續)

投資公司 名稱	被投資公司 名稱	所在 地區	主要營 業項目	原始投資金額		期末持有			被投資公司 本期(損)益	本期認列之 投資(損)益	備註 (註6)
				本期期末	去年年底	股數	比率	帳面金額			
Dona Orient Holdings Limited	Vietnam Dona Orient Co., Ltd.	越南	生產各類運動鞋、鞋類半成品、鞋類零配件	1,348,820	1,348,820	註4	100.00%	2,318,439	439,382	439,382	子公司 (註5)
"	Vietnam Dona Standard Footwear Co., Ltd.	"	生產各類運動鞋、鞋類半成品、鞋類零配件	2,320,584	2,320,584	"	100.00%	4,490,603	210,436	210,436	"
"	Vung Tau Orient Co., Ltd.	"	生產高爾夫球、足球及包袋	865,183	711,908	"	100.00%	829,688	(115,472)	(115,472)	"
"	Vietnam Nam Ha Footwear Company Limited	"	生產各類運動鞋、鞋類半成品、鞋類零配件	1,900,610	1,318,165	"	100.00%	1,771,875	(100,500)	(100,500)	"
VX Mold Company Limited	Dona Victor Molds Mfg. Co., Ltd.	越南	製造、維修模具、裁刀及金屬零件加工	95,031	95,031	註4	100.00%	298,440	199,860	199,860	子公司 (註5)
Dona Pacific Holdings Limited	Dona Pacific (Vietnam) Co., Ltd.	越南	生產各類運動鞋、鞋類半成品、鞋類零配件	613,100	613,100	註4	100.00%	1,481,618	152,100	152,100	子公司 (註5)
Lotus Footwear Enterprises Limited	Cheyar SEZ Developers Private Limited	印度	印度工業區開發業務	3,675,337	3,187,150	117,999,999	99.99%	2,880,529	27,738	27,738	子公司 (註5)
"	East Wind Footwear Company Limited	British Virgin Islands	投資控股及生產各類運動鞋	506,795	506,795	9,751	100.00%	985,158	357,862	357,862	"
"	Fairway Enterprises Company Limited	"	投資控股及生產各類運動鞋	1,403,794	1,574,734	29,501	100.00%	1,849,674	465,336	465,336	"

註1：包含本公司投資之海外事業及海外事業再轉投資之事業。

註2：帳面金額係指依權益法認列之投資餘額，包含投資損益及累積換算調整數等。

註3：豐泰企業股份有限公司所投資之被投資公司除部分被投資公司係採用民國一二年十二月三十一日經會計師查核之財務報表外，餘係採用民國一二年十二月三十一日自編之決算報表。

註4：越南企業未發行股票。

註5：已納入本財務報告編製主體。

註6：係指投資公司與被投資公司之關係。

(三) 大陸投資資訊

1. 轉投資大陸地區之事業相關資訊

單位：新台幣千元

大陸被投資 公司名稱	主要營業項目	實收資本 額 (註7)	投資 方式	本期期初自 台灣匯出累 積投資金額 (註7)	本期匯出或收 回投資金額		本期期末自 台灣匯出累 積投資金額 (註7)	被投資公司 本期(損)益 (註8)	本公司直接 或間接投資 之持股比例	本期認列 投資(損)益 (註8)	期末投資 帳面金額 (註7)	截至本期 止已匯回 投資收益 (註8)
					匯出	收回						
福建五豐大商場有限公司	百貨商品批發、零售及相關配套服務。	137,948	註1	167,976	-	-	167,976	1,951	50.00%	976	24,887	105,077
福建省莆田協豐模具有限公司	製造、維修模具、裁刀、揸頭、射出品及金屬零件加工。	91,965	"	147,244	-	-	147,244	234,663	50.34%	118,117	193,202	1,242,300
福建協豐鞋業有限公司	生產各類運動鞋、鞋類半成品、鞋類零配件。	459,825	"	173,882	-	-	173,882	336,011	77.50%	260,408	595,758	1,066,834
福建三豐鞋業有限公司	生產各類運動鞋、鞋類半成品、鞋類零配件。	459,825	"	278,217	-	-	278,217	202,529	68.00%	137,720	344,989	1,096,940
福建大豐投資集團有限公司	投資控股業務。	827,685	"	923,063	-	64,375	858,687	513,934	70.00%	359,754	1,804,833	6,565,273

## 豐泰企業股份有限公司個體財務報告附註(續)

大陸被投資公司名稱	主要營業項目	實收資本額 (註7)	投資方式	本期期初自台灣匯出累積投資金額 (註7)	本期匯出或收回投資金額		本期期末自台灣匯出累積投資金額 (註7)	被投資公司本期(損)益 (註8)	本公司直接或間接投資之持股比例	本期認列投資(損)益 (註8)	期末投資帳面金額 (註7)	截至本期止已匯回投資收益 (註8)
					匯出	收回						
福建萬豐鞋業有限公司	生產各種鞋類、鞋類半成品、鞋類配件及各種運動保護用品及配套產品。	243,707	"	410,302	-	-	410,302	87,262	84.73%	73,941	314,645	654,848
福建荔豐鞋業開發有限公司	生產各類運動鞋、鞋類半成品、鞋類零配件。	459,825	註2	-	-	-	-	137,609	70.00%	96,326	410,310	-
蘇州裕豐塑膠科技有限公司	生產及加工塑料製品。	78,561	"	-	-	-	-	95,334	66.07%	62,983	195,122	-

### 2. 轉投資大陸地區限額

本期期末累計自台灣匯出赴大陸地區投資金額(註4及7)	經濟部投審會核准投資金額(註5及7)	依經濟部投審會規定赴大陸地區投資限額(註6)
2,036,308	2,775,889	15,032,898

註1：透過轉投資第三地區現有公司再投資大陸公司。

註2：透過現有大陸公司再投資大陸公司。

註3：本期認列投資損益係依據：

(1)經台灣母公司簽證會計師查核之財務報表。

(2)採用民國一一二年度十二月三十一日自編之決算報表。

註4：累計投資金額已減除盈餘轉增資USD 3,939,943、股本匯回USD 20,185,981，未減除經投審會核備大陸地區盈餘匯回累計金額USD 345,306,784。

註5：核准投資金額為投審會原始核准投資金額。

註6：依投審會於97.8.29修正「在大陸地區從事投資或技術合作審查原則」限額計算之規定，淨值或合併淨值之百分之六十，其較高者。

註7：係依民國112年12月31日收盤匯率30.655換算。

註8：係依民國112年1月至12月底平均收盤匯率31.0775換算。

### 3. 重大交易事項：

本公司民國一一二年度與大陸被投資公司直接或間接之重大交易事項(於編製合併財務報告時業已沖銷)，請詳「重大交易事項相關資訊」之說明。

#### (四) 主要股東資訊

股份 主要股東名稱	持有股數	持股比例
王劉美惠	106,873,822	10.82 %
陳惠玲	63,890,013	6.46 %
王秋雄	58,241,476	5.89 %

註：本表主要股東資訊係由集保公司以每季底最後一個營業日，計算股東持有公司已完成無實體登錄交付之普通股達百分之五以上資料。

## 十四、部門資訊

請詳民國一一二年度合併財務報告。

豐泰企業股份有限公司



董事長：王建弘





